



แผนพัฒนาท้องถิ่น 4 ปี (พ.ศ.2561 – 2564)

ของ

องค์การบริหารส่วนตำบลละเวียง

โดย

องค์การบริหารส่วนตำบลละเวียง

หมู่ที่ 3 ตำบลละเวียง อำเภอเมืองเพชรบูรณ์ จังหวัดเพชรบูรณ์ 67210

โทรศัพท์ 056-780117 ต่อ 0 / โทรสาร 056-780117

แผนพัฒนาท้องถิ่น 4 ปี (พ.ศ. 2561 – 2564)

โดยองค์การบริหารส่วนตำบลละเวียง อำเภอเมืองเพชรบูรณ์ จังหวัดเพชรบูรณ์

คำนำ

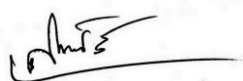
เนื่องด้วยพระราชบัญญัติสภาตำบลและองค์การบริหารส่วนตำบล พ.ศ. 2537 แก้ไขเพิ่มเติมถึง (ฉบับที่ 6) พ.ศ. ๒๕๕๓ มาตรา 50 (9) และพระราชบัญญัติกำหนดแผนและขั้นตอนการกระจายอำนาจให้แก่ องค์การปกครองส่วนท้องถิ่น พ.ศ. 2542 หมวด 2 มาตรา 16 (1) ประกอบกับระเบียบกระทรวงมหาดไทย ว่าด้วยการจัดทำแผนพัฒนาขององค์การปกครองส่วนท้องถิ่น (ฉบับที่ 2) พ.ศ. 2559 ได้กำหนดให้องค์การปกครอง ส่วนท้องถิ่น มีอำนาจและหน้าที่ในการจัดทำแผนพัฒนาท้องถิ่นของตนเอง แผนพัฒนาท้องถิ่นนั้น หมายถึง แผนพัฒนาท้องถิ่นสี่ปีขององค์การปกครองส่วนท้องถิ่น โดยคณะกรรมการพัฒนาท้องถิ่นจัดประชุมประชาคม ท้องถิ่น ส่วนราชการ และรัฐวิสาหกิจที่เกี่ยวข้อง เพื่อแจ้งแนวทางพัฒนาท้องถิ่น รับทราบปัญหา ความต้องการ ประเด็น การพัฒนาและประเด็นที่เกี่ยวข้องตลอดจนความช่วยเหลือทางวิชาการ และแนวทางปฏิบัติที่เหมาะสม กับสภาพพื้นที่เพื่อนำมากำหนดแนวทางการจัดทำแผนพัฒนาท้องถิ่นสี่ปี โดยให้นำข้อมูลพื้นฐานในการพัฒนาจาก หน่วยงานต่างๆ และข้อมูลในแผนพัฒนาหมู่บ้านหรือแผนชุมชนมาพิจารณาประกอบการจัดทำแผนพัฒนาท้องถิ่น สี่ปี

เพื่อให้การดำเนินการให้เป็นไปตามกฎหมายดังกล่าว จึงต้องจัดทำแผนพัฒนาท้องถิ่น 4 ปี (พ.ศ. 2561 - 2564) ขึ้น เพื่อใช้เป็นเครื่องมือในการจัดทำงบประมาณรายจ่ายประจำปี และพร้อมที่จะนำไปสู่ การปฏิบัติและสามารถใช้ในการประสานแผนการพัฒนาท้องถิ่นได้อย่างมีประสิทธิภาพและประสิทธิผล ตาม นโยบายที่คณะผู้บริหารหวังที่จะทำให้เกิดการพัฒนาในท้องถิ่น

องค์การบริหารส่วนตำบลละเวียง จึงหวังเป็นอย่างยิ่งว่าแผนพัฒนาท้องถิ่น 4 ปี (พ.ศ. 2561 - 2564) องค์การบริหารส่วนตำบลละเวียง ฉบับนี้จะเป็นแนวทางในการพัฒนาองค์การบริหารส่วนตำบลที่มี ประสิทธิภาพและตอบสนองความต้องการของประชาชนอย่างแท้จริงต่อไป

องค์การบริหารส่วนตำบลละเวียง

อนุมัติ



(นายเสฐียรพงษ์ เนตรแสงศรี)

นายกองค์การบริหารส่วนตำบลละเวียง

แผนพัฒนาท้องถิ่น 4 ปี (พ.ศ. 2561 - 2564)

โดยองค์การบริหารส่วนตำบลละเวียง อำเภอเมืองเพชรบูรณ์ จังหวัดเพชรบูรณ์

สารบัญ

เรื่อง	หน้า
ส่วนที่ 1 สภาพทั่วไปและข้อมูลพื้นฐาน	1-35
ส่วนที่ 2 สรุปผลการพัฒนาท้องถิ่นตามแผนพัฒนาท้องถิ่น (พ.ศ.2557 -2560)	36-45
ส่วนที่ 3 ยุทธศาสตร์องค์กรปกครองส่วนท้องถิ่น	46-109
ส่วนที่ 4 การนำแผนพัฒนาท้องถิ่นสี่ปีไปสู่การปฏิบัติ	110-185
ส่วนที่ 5 การติดตามและประเมินผล	186-188



ส่วนที่ 1

สภาทั่วไปและข้อมูลพื้นฐาน

ส่วนที่ 1

สภาพทั่วไปและข้อมูลพื้นฐาน

1. ด้านกายภาพ

1.1 ที่ตั้งของหมู่บ้านหรือชุมชนหรือตำบล

ที่ตั้งของหมู่บ้านในเขตองค์การบริหารส่วนตำบลระเวียง

ตำบลระเวียง ประกอบด้วย

หมู่ที่ 1 บ้านยางลาด

หมู่ที่ 2 บ้านวังขอน

หมู่ที่ 3 บ้านห้วยไร่

หมู่ที่ 4 บ้านระเวียง

หมู่ที่ 5 บ้านใหม่วังสีมา

หมู่ที่ 6 บ้านยางกุด

หมู่ที่ 7 บ้านห้วยทราย

หมู่ที่ 8 บ้านซับชมภู

หมู่ที่ 9 บ้านหนองจอก

หมู่ที่ 10 บ้านยางแหลม

องค์การบริหารส่วนตำบลระเวียง

(ปัจจุบันเป็นองค์กรปกครองส่วนท้องถิ่นขนาดกลาง ยกฐานะเป็นองค์การบริหารส่วนตำบล

เมื่อวันที่ 16 ธันวาคม 2539 โดยทำเป็นประกาศกระทรวงมหาดไทย)

ตั้งอยู่ที่เลขที่ 159 หมู่ 3 ตำบลระเวียง อำเภอเมืองเพชรบูรณ์ จังหวัดเพชรบูรณ์

- โทรศัพท์ 056 – 780117 ต่อ 11

- โทรสาร 056 – 780117

1.2 ลักษณะภูมิประเทศ

ภูมิประเทศของตำบลระเวียงมีลักษณะเป็นที่ราบลุ่ม ตั้งอยู่ทางภาคเหนือตอนล่าง เป็นพื้นที่อยู่อาศัยและพื้นที่ทำการเกษตรมีที่ดอนสำหรับอาศัยเพียงบางส่วน ประชากรส่วนใหญ่ประกอบอาชีพเกษตรกรรม มี 3 ฤดูกาล (ฤดูร้อน ฤดูฝน ฤดูหนาว)

1.3 ลักษณะภูมิอากาศ

ลักษณะอากาศมีลักษณะร้อนชื้น อากาศเปลี่ยนแปลงไปตามฤดู ซึ่งมี 3 ฤดู ดังนี้

ฤดูร้อน เริ่มตั้งแต่กลางเดือนกุมภาพันธ์ไปจนถึงกลางเดือนพฤษภาคม อากาศร้อนและแห้งแล้ง แต่บางครั้งอาจมีอากาศเย็น บ้างครั้งเกิดพายุฝนฟ้าคะนองและลมกระโชกแรงหรืออาจมีลูกเห็บตกก่อให้เกิดความ

แผนพัฒนาท้องถิ่น 4 ปี (พ.ศ. 2561 – 2564)

โดยองค์การบริหารส่วนตำบลระเวียง อำเภอเมืองเพชรบูรณ์ จังหวัดเพชรบูรณ์

เสียหายแก่ประชาชนทุกปี เรียกว่า “พายุฤดูร้อน” อากาศร้อน จะมีอุณหภูมิระหว่าง 35 – 39.9 องศาเซลเซียส ร้อนจัด มีอุณหภูมิประมาณ 40 องศาเซลเซียสขึ้นไป

ฤดูฝน เริ่มตั้งแต่กลางเดือนพฤษภาคม ฝนตกมากในช่วงเดือน พฤษภาคม – ตุลาคม แต่อาจเกิด “ช่วงฝนทิ้ง” ซึ่งอาจนานประมาณ 1 – 2 สัปดาห์หรือบางปีอาจเกิดขึ้นรุนแรงและมีฝนน้อยนานนับเดือน ในเดือน กรกฎาคม แต่ในเขตเทศบาลไม่เคยเกิดอุทกภัยรุนแรง มีฝนตกเฉลี่ยประมาณ 900 มิลลิเมตร

ฤดูหนาว เริ่มตั้งแต่กลางเดือนตุลาคมถึงกลางเดือนกุมภาพันธ์ ในช่วงกลางเดือนตุลาคมหนาว 1-2 สัปดาห์ เป็นช่วงเปลี่ยนฤดูจากฤดูฝนเป็นฤดูหนาว อากาศแปรปรวนไม่แน่นอน อาจเริ่มมีอากาศเย็นหรืออาจ ยังมีฝนฟ้าคะนอง อากาศหนาวอุณหภูมิต่ำสุด ประมาณ 12 องศา

1.4 ลักษณะของดิน

ลักษณะดินโดยทั่วไปเป็นดินร่วนปนทราย

1.5 ลักษณะของแหล่งน้ำ

มีแหล่งน้ำที่ใช้สำหรับ อุปโภค-บริโภค เป็นแหล่งน้ำที่เกิดขึ้นตามธรรมชาติและองค์การบริหาร ส่วนตำบลระวิงได้ดำเนินการปรับปรุงก่อสร้างขึ้นใหม่เพื่อเพียงพอต่อการอุปโภคและบริโภคของประชาชน ดังนี้

ลำห้วย	-	แห่ง	สระน้ำ	3	แห่ง
หนองน้ำ	3	แห่ง	บ่อน้ำตื้น	20	แห่ง
ลำคลอง	-	แห่ง	บ่อบาดาล	34	แห่ง
บึง	-	แห่ง	อ่างเก็บน้ำ	-	แห่ง
แม่น้ำ	1	แห่ง	ฝาย	12	แห่ง
ประปาขนาดใหญ่	4	แห่ง	ประหมู่บ้าน	10	แห่ง
เหมือง	-	แห่ง	อื่นๆ (ระบุ)	-	แห่ง

1.5 ลักษณะของไม้และป่าไม้

ในเขตองค์การบริหารส่วนตำบลระวิงมีป่าไม้ เป็นป่าไม้ประเภทผลัดใบ

2. ด้านการเมือง/การปกครอง

2.1 เขตการปกครอง

ตำบลระวิง เป็นตำบลที่อยู่ทางทิศใต้ ของอำเภอเมืองเพชรบูรณ์ จังหวัดเพชรบูรณ์ ระยะทางจาก ที่ว่าการอำเภอเมืองเพชรบูรณ์ ประมาณ 35 กิโลเมตร และมีเนื้อที่ทั้งหมดประมาณ 74.9 ตารางกิโลเมตร หรือ พื้นที่ประมาณ 56,812.5 ไร่ และมีจำนวนหมู่บ้านในเขตพื้นที่เต็มทั้งหมู่บ้าน จำนวน 10 หมู่บ้าน องค์การบริหาร ส่วนตำบลระวิงเป็นองค์กรปกครองส่วนท้องถิ่น ที่จัดตั้งตามพระราชบัญญัติสภาตำบลและองค์การบริหารส่วน ตำบล พ.ศ. 2537 มาตรา 40 ซึ่งได้บัญญัติให้สภาตำบล ที่มีรายได้โดยไม่รวมเงินอุดหนุน ในปีงบประมาณที่ล่วงมา ติดต่อกันสามปีเฉลี่ยไม่ต่ำกว่าปีละหนึ่งแสนห้าหมื่นบาทให้ยกฐานะเป็นองค์การบริหารส่วนตำบล เมื่อวันที่ 16 ธันวาคม 2539 โดยทำเป็นประกาศกระทรวงมหาดไทย ให้ประกาศในราชกิจจานุเบกษา

แผนพัฒนาท้องถิ่น 4 ปี (พ.ศ. 2561 – 2564)

โดยองค์การบริหารส่วนตำบลระวิง อำเภอเมืองเพชรบูรณ์ จังหวัดเพชรบูรณ์

อาณาเขตขององค์การบริหารส่วนตำบลละเวียง

ทิศเหนือ	ติดต่อกับตำบลนายม	อำเภอเมืองเพชรบูรณ์
ทิศใต้	ติดต่อกับตำบลวังโปลด์	อำเภอหนองไผ่
ทิศตะวันออก	ติดต่อกับตำบลบ่อไทย	อำเภอหนองไผ่
ทิศตะวันตก	ติดต่อกับตำบลห้วยสะแก	อำเภอเมืองเพชรบูรณ์

2.2 การเลือกตั้ง

การเลือกตั้งนายกองค์การบริหารส่วนตำบลละเวียง ใช้เขตหมู่บ้านเป็นเขตเลือกตั้ง จำนวน 10 เขตเลือกตั้ง ประชาชนในเขตองค์การบริหารส่วนตำบลละเวียงส่วนใหญ่ร่วมกิจกรรมทางการเมืองเสมอมาและประชาชนในเขตตำบลละเวียงยังมีส่วนร่วมในการบริหารงาน การช่วยเหลืองานองค์การบริหารส่วนตำบล เสนอแนะในกิจกรรมของเทศบาลในการดำเนินงานต่างๆ เช่น การประชุมประชาคมในการจัดแผนพัฒนาองค์การบริหารส่วนตำบลประชุมประชาคมแก้ไขปัญหาความยากจน ฯลฯ

จำนวนผู้มีสิทธิเลือกตั้ง (ข้อมูลเมื่อวันที่ 7 มิถุนายน พ.ศ. 2556)

- จำนวนผู้มีสิทธิเลือกตั้งนายกองค์การบริหารส่วนตำบล 5,255 คน
- จำนวนผู้มีสิทธิเลือกตั้งสมาชิกองค์การบริหารส่วนตำบล 5,225 คน

จำนวนผู้มาใช้สิทธิเลือกตั้ง ครั้งล่าสุด (พ.ศ. 2556)

- จำนวนผู้มาใช้สิทธิเลือกตั้งนายกองค์การบริหารส่วนตำบล 3,912 คน จากผู้มีสิทธิเลือกตั้งทั้งสิ้น 5,255 คน คิดเป็นร้อยละ 74.44
- จำนวนผู้มาใช้สิทธิเลือกตั้งสมาชิกองค์การบริหารส่วนตำบล 3,591 คน จากผู้มีสิทธิเลือกตั้งทั้งสิ้น 5,225 คน คิดเป็นร้อยละ 68.73

3. ประชากร

3.1 ข้อมูลเกี่ยวกับจำนวนประชากร

หมู่ที่	ชื่อหมู่บ้าน	จำนวนครัวเรือน	ชาย	หญิง
1	บ้านยางลาด	213	381	355
2	บ้านวังขอน	273	485	502
3	บ้านห้วยไร่	166	304	311
4	บ้านละเวียง	207	368	394
5	บ้านใหม่วังสีมา	141	252	251
6	บ้านยางกุด	165	356	355
7	บ้านห้วยทราย	148	277	255
8	บ้านซับชมภู	214	509	395
9	บ้านหนองจอก	151	278	261
10	บ้านยางแหลม	130	260	250
	รวม	1,808	3,444	3,355

3.2 ช่วงอายุและจำนวนประชากร

	ชาย	หญิง	หมายเหตุ
จำนวนประชากรเยาวชน	616	614	อายุต่ำกว่า 18
จำนวนประชากร	2,271	2,250	อายุ 18 – 60 ปี
จำนวนประชากรผู้สูงอายุ	457	491	อายุมากกว่า 60 ปี

4. สภาพทางสังคม

4.1 การศึกษา

จากการสำรวจข้อมูลพื้นฐานพบว่า ประชากรอายุ 15 – 60 ปีเต็ม ร้อยละ 99 อ่าน เขียน ภาษาไทยและคิดเลขอย่างง่ายได้ เด็กอายุ 6 – 14 ปี ร้อยละ 100 ได้รับการศึกษาภาคบังคับ 9 ปี ได้เรียนต่อชั้นมัธยมศึกษาปีที่ 4 หรือเทียบเท่า และที่ไม่ได้เรียนต่อมีงานทำ ร้อยละ 99 ด้านการศึกษาอยู่ในเกณฑ์ที่ดี ปัญหาคือ ยังไม่สามารถที่จะแข่งขันกับเมืองใหญ่ๆ ได้ การแก้ปัญหาขององค์การบริหารส่วนตำบล ได้จัดกิจกรรมให้กับเด็กของศูนย์พัฒนาเด็กเล็ก การสนับสนุนอาหารเสริมนม อาหารกลางวัน ในกับทางโรงเรียนในเขตพื้นที่ และร่วมกันจัดกิจกรรมต่างๆ กับทางโรงเรียน

การศึกษา ข้อมูล ณ ปัจจุบัน

โรงเรียนที่อยู่ในเขตองค์การบริหารส่วนตำบลละโว้ มี 4 โรงเรียน

1. โรงเรียนบ้านยางลาด
2. โรงเรียนบ้านวังขอนที่มีตรภาพที่ 137
3. โรงเรียนบ้านระวิง
4. โรงเรียนบ้านยางกุด
5. ศูนย์การศึกษานอกโรงเรียนตำบลละโว้

การศึกษาอื่นๆ เช่น

1. ศูนย์พัฒนาเด็กเล็กองค์การบริหารส่วนตำบลละโว้
2. ศูนย์พัฒนาเด็กเล็กบ้านระวิง
3. ศูนย์พัฒนาเด็กเล็กบ้านยางกุด

4.2 สาธารณสุข

จากการสำรวจข้อมูลพื้นฐานพบว่า ประชาชนกรส่วนมากมีสุขภาพที่ดี มีการคัดกรองสุขภาพให้กับประชาชนกลุ่มเสี่ยง โรคที่มักเกิดแก่ประชากรในตำบล เช่นกัน ได้แก่ โรคความดัน เบาหวาน โรคเอดส์ โรคไข้เลือดออก มือ-ปาก-เท้าในเด็ก และโรคอื่นๆ อีกมาก มีสถิติเข้ารับการรักษาพยาบาล ปัญหาคือประชาชนบางรายไม่ยอมไปคัดกรองหรือตรวจสุขภาพประจำปี การแก้ไขปัญหา คือ องค์การบริหารส่วนตำบลและหน่วยงานสาธารณสุข โรงพยาบาล ได้จัดกิจกรรมร่วมมือกันรณรงค์ให้ชุมชนเห็นความสำคัญในเรื่องนี้ซึ่งก็ได้ผลในระดับหนึ่ง ประชาชนให้ความร่วมมือเป็นอย่างดี แต่ต้องเป็นการดำเนินการอย่างต่อเนื่องเป็นประจำทุกปี

สำหรับเด็กแรกเกิด - 6 ปี ผู้ปกครองสามารถเลี้ยงดูตรงตามเกณฑ์มาตรฐาน จากการสำรวจข้อมูลพื้นฐาน บางครัวเรือนไม่ได้กินอาหารที่ถูกสุขลักษณะ การใช้ยาเพื่อบำบัดอาการเจ็บป่วยที่ไม่เหมาะสม การออกกำลังกายยังไม่สม่ำเสมอ และประชากรส่วนมากไม่ได้รับการตรวจสุขภาพ ปัญหาเหล่านี้้องค์การบริหารส่วนตำบลระเวียงพยายามอย่างยิ่งที่จะแก้ไข โดยร่วมมือกับโรงพยาบาลส่งเสริมสุขภาพตำบล จัดกิจกรรมเพื่อแก้ไขปัญหา

(1) หน่วยงานด้านสาธารณสุข

- โรงพยาบาลส่งเสริมสุขภาพตำบลระเวียง จำนวน 1 แห่ง
- โรงพยาบาลส่งเสริมสุขภาพตำบลยางลาด จำนวน 1 แห่ง
- คลินิกเอกชน จำนวน 2 แห่ง

(2) สถานการณ์/ปัญหาสุขภาพ (ตำบลระเวียง)

ลำดับที่	โรคที่ต้องเฝ้าระวังทางด้านระบาดวิทยา	ผู้ป่วย (ราย)	ผู้เสียชีวิต (ราย)
1	โรคอุจจาระร่วง	1	-
2	โรคระบบทางเดินอาหาร อาหารเป็นพิษ	3	-
3	โรคไข้เลือดออก	5	-
4	โรคปอดบวม	1	-
5	โรคตาแดง	1	-
6	โรคคางทูม	-	-
7	โรคสงสัยหูดับ	-	-
8	โรคหนองใน	-	-
9	โรคไข้ไม่ทราบสาเหตุ	-	-
10	โรคมือเท้าปาก	-	-
11	โรคอีสุกอีใส	-	-

4.3 อาชญากรรม

องค์การบริหารส่วนตำบลระเวียงไม่มีเหตุอาชญากรรมเกิดขึ้น แต่มีเหตุการณ์ลักขโมยทรัพย์สินประชาชน ซึ่งองค์การบริหารส่วนตำบลก็ได้ดำเนินการป้องกันการเกิดเหตุดังกล่าว จากการสำรวจข้อมูลพื้นฐานพบว่า ส่วนมากครัวเรือนมีการป้องกันอุบัติเหตุอย่างถูกวิธี มีความปลอดภัยในชีวิตและทรัพย์สิน

องค์การบริหารส่วนตำบลได้ดำเนินการ ติดตั้งสัญญาณไฟกระพริบทางร่วมทางแยก รวมทั้งได้ตั้งจุดตรวจ จุดสกัด จุดบริการ ในช่วงเทศกาลที่มีวันหยุดหลายวันเพื่ออำนวยความสะดวกให้กับประชาชน แต่ปัญหาที่พบเป็นประจำคือการทะเลาะวิวาทของกลุ่มวัยรุ่นโดยเฉพาะในสถานที่จัดงานดนตรี งานมหรสพ เป็นปัญหาที่ชุมชนได้รับผลกระทบเป็นอย่างมาก การแก้ไขปัญหา คือการแจ้งเตือนให้ผู้ปกครองดูแลบุตรหลานของตน ประชาสัมพันธ์ให้ทราบถึงผลกระทบ ผลเสียหาย และโทษที่ได้รับจากการเกิดเหตุทะเลาะวิวาท การขอความร่วมมือไปยังผู้นำ การขอกำลังใจ ตำรวจ ผู้นำ อปพร. เพื่อระงับเหตุไม่ให้เกิดความรุนแรง แต่จะไม่ให้เกิดขึ้นเลยยังเป็นปัญหาที่

ปัจจุบันไม่สามารถที่จะแก้ไขได้ ทั้งที่มีการร่วมมือกันหลายฝ่าย เป็นเรื่องที่ทางองค์การบริหารส่วนตำบลจะต้องหาวิธีที่จะแก้ไขปัญหาให้กับประชาชนต่อไปตามอำนาจหน้าที่ที่สามารถดำเนินการได้

4.4 ยาเสพติด

ปัญหายาเสพติดในพื้นที่องค์การบริหารส่วนตำบล ยังพบมีผู้ติดยาเสพติด การแก้ไขปัญหาขององค์การบริหารส่วนตำบลสามารถทำได้เฉพาะตามอำนาจหน้าที่เท่านั้น เช่น การณรงค์ การประชาสัมพันธ์ การแจกเบาะแส การฝึกอบรมให้ความรู้ ถ้านอกเหนือจากอำนาจหน้าที่ ก็เป็นเรื่องของอำเภอหรือตำรวจแล้วแต่กรณี ทั้งนี้ องค์การบริหารส่วนตำบลระวิงก็ได้ให้ความร่วมมือมาโดยตลอด

4.5 การสังคมสงเคราะห์

องค์การบริหารส่วนตำบลระวิงได้ดำเนินการด้านสังคมสงเคราะห์ ดังนี้

1. ดำเนินการจ่ายเบี้ยยังชีพให้กับผู้สูงอายุ ผู้พิการ และผู้ป่วยเอดส์
2. รับลงทะเบียนและประสานโครงการเงินอุดหนุนเพื่อการเลี้ยงดูเด็กแรกเกิด
3. ประสานการทำบัตรผู้พิการ

5. ระบบบริการพื้นฐาน

ในเขตองค์การบริหารส่วนตำบลระวิงมีระบบบริการพื้นฐาน ดังนี้

5.1 การไฟฟ้า

การขยายเขตไฟฟ้า ปัจจุบันมีไฟฟ้าใช้ทุกครัวเรือน คิดเป็น 100 เปอร์เซ็นต์ ปัญหาคือไฟฟ้าส่องสว่างทางหรือที่สาธารณะยังไม่สามารถดำเนินการครอบคลุมพื้นที่ได้ทั้งหมด เนื่องจากงบประมาณการดำเนินการยังไม่เพียงพอ

5.2 การประปา

ปัจจุบันประชาชนมีประปาใช้ ดังนี้

- (1) ประปาหมู่บ้าน จำนวน 10 หมู่บ้าน

แหล่งน้ำดิบที่ใช้ผลิตน้ำประปาได้จาก

แม่น้ำป่าสัก ()

สระน้ำหนองใหญ่ (/) (แหล่งน้ำผิวดิน)

แหล่งน้ำใต้ดิน (/)

5.3 โทรศัพท์

- (1) มีการบริการเครือข่ายโทรศัพท์เอกชน จำนวน 2 แห่ง
- (2) มีที่ทำการไปรษณีย์ชั่วคราว จำนวน - แห่ง
- (3) หอกระจายข่าวในพื้นที่ให้บริการได้ครอบคลุมร้อยละ 100 ของพื้นที่ตำบลระวิง

5.4 ไปรษณีย์หรือการสื่อสารหรือการขนส่ง และวัสดุ ครุภัณฑ์

-

5.5 เส้นทางคมนาคม

การคมนาคม ติดต่อกันระหว่างอำเภอ จังหวัด องค์การบริหารส่วนตำบล รวมทั้งการคมนาคมภายใน ตำบลและหมู่บ้าน มีรายละเอียด ดังนี้

1. ทางหลวงแผ่นดิน หมายเลข 2275 (เพชรบูรณ์ – วิเชียรบุรี) เป็นถนนสายหลักในการติดต่อ
2. ถนนสายในหมู่บ้านลาดยางและเทคอนกรีตแล้ว 70 เปอร์เซ็นต์

สำหรับเส้นทางติดต่อหรือถนนภายในเขตองค์การบริหารส่วนตำบลละวัง เป็นถนน คสล. และถนนลูกรัง

6. ระบบเศรษฐกิจ

6.1 การเกษตร

ประชากรในเขตตำบลละวัง ร้อยละ 70 ประกอบอาชีพเกษตรกรรม ผลผลิตทางการเกษตรที่สำคัญ ได้แก่ ข้าว ข้าวโพด มันสำปะหลัง ถั่วเขียว ดังนี้

- อาชีพเกษตรกรรม	ร้อยละ	90	ของจำนวนประชากรทั้งหมด
- อาชีพเลี้ยงสัตว์	ร้อยละ	9	ของจำนวนประชากรทั้งหมด
- อาชีพรับจ้าง	ร้อยละ	6	ของจำนวนประชากรทั้งหมด
- อาชีพค้าขาย	ร้อยละ	5	ของจำนวนประชากรทั้งหมด

6.2 การประมง

(ในเขตองค์การบริหารส่วนตำบลละวังไม่มีการประมง)

6.3 การปศุสัตว์

- เป็นการประกอบการในลักษณะเลี้ยงในครัวเรือนเป็นอาชีพหลักและอาชีพเสริม เช่น การเลี้ยงไก่ เป็ด โค สุกร กระบือ

6.4 การบริการ

โรงแรม	-	แห่ง
ร้านอาหาร	4	แห่ง
โรงพยาบาล	-	แห่ง
สถานีขนส่ง	-	แห่ง
ร้านเกมส์	2	แห่ง
ร้านซ่อมโทรศัพท์มือถือ	1	แห่ง

6.5 การท่องเที่ยว

ในเขตองค์การบริหารส่วนตำบลละวังไม่มีแหล่งท่องเที่ยว แต่ได้ส่งเสริมการท่องเที่ยวให้เกิดขึ้น ในชุมชน เช่น การจัดงานประเพณีไหลเรือไฟ การจัดงานประเพณีลอยกระทง

6.6 อุตสาหกรรม

- บริษัท ฟู้ด ฟอว์ เดอะร์ เวลล์	จำนวน	1	แห่ง
---------------------------------	-------	---	------

6.7 การพาณิชย์และกลุ่มอาชีพ

การพาณิชย์

ร้านเสริมสวย	5	แห่ง	สถานีสบริการน้ำมัน	19	แห่ง
บริษัท	1	แห่ง	ร้านซ่อมรถ	3	แห่ง
ร้านค้า (ขายของชำ)	66	แห่ง	ตลาดสด	1	แห่ง
ร้านซ่อมเครื่องใช้ไฟฟ้า	1	แห่ง	โรงสีข้าวขนาดเล็ก	2	แห่ง
ร้านตัดเสื้อผ้าสตรี	1	แห่ง	โกดังรับซื้อสินค้าเกษตร	1	แห่ง

กลุ่มอาชีพ

มีกลุ่มอาชีพ จำนวน 1 กลุ่ม

1. กลุ่มผ้าไหม

6.8 แรงงาน

จากการสำรวจข้อมูลพื้นฐานพบว่า ประชากรที่มีอายุ 15 – 60 ปี อยู่ในกำลังแรงงาน ร้อยละ 95 เมื่อเทียบกับอัตราส่วนกับจังหวัด ร้อยละ 73.99 ซึ่งสูงกว่ามาก แต่ค่าแรงในพื้นที่ต่ำกว่าระดับจังหวัด โดยเฉพาะแรงงานด้านการเกษตร ประชากรอายุระหว่าง 25 – 50 ปี บางส่วน ไปรับจ้างทำงานนอกพื้นที่ ปัญหาที่พบคือ ประชากรต้องไปทำงานนอกพื้นที่ในเมืองที่มีโรงงานอุตสาหกรรม บริษัท ห้างร้านใหญ่ๆ เพราะในพื้นที่ไม่มีโรงงานอุตสาหกรรมที่มีการจ้างแรงงานเยอะ ปัญหานี้ยังไม่สามารถแก้ไขได้

7. เศรษฐกิจพอเพียงท้องถิ่น (ด้านการเกษตรและแหล่งน้ำ)

7.2 ข้อมูลด้านการเกษตร

(1) หมู่บ้านยางลาด หมู่ที่ 1 ตำบลระวิง

มีพื้นที่ทั้งหมด 2,500 ไร่ ทำการเกษตร ดังนี้

ประเภทของการทำการเกษตร		จำนวน	ผลผลิตเฉลี่ย (กก./ไร่)	ต้นทุนการผลิตเฉลี่ย (บาท/ไร่)	ราคาขายโดยเฉลี่ย (บาท/ไร่)
2.1) ทำนา	<input type="checkbox"/> ใน เขต ชลประทานคร้าวเรือนไร่กก./ไร่บาท/ไร่บาท/ไร่
	<input checked="" type="checkbox"/> นอก เขต ชลประทาน	90..คร้าวเรือน ..2,000...ไร่	..800...กก./ไร่	..5,000...บาท/ไร่	..4,000...บาท/ไร่
2.2) ทำสวน	สวน..มะขาม.....	13...คร้าวเรือน ...300...ไร่	..500...กก./ไร่	..3,000...บาท/ไร่	..2,500...บาท/ไร่
	สวน..มะม่วง.....	..10...คร้าวเรือน ..100...ไร่	..2,000...กก./ไร่	..3,000...บาท/ไร่	..4,000...บาท/ไร่
	สวน.....คร้าวเรือนไร่กก./ไร่บาท/ไร่บาท/ไร่
	สวน.....คร้าวเรือนไร่กก./ไร่บาท/ไร่บาท/ไร่
2.3) ทำไร่	<input type="checkbox"/> ไร่อ้อยคร้าวเรือนไร่กก./ไร่บาท/ไร่บาท/ไร่
	<input checked="" type="checkbox"/> ไร่ข้าวโพด	..40...คร้าวเรือน ...554...ไร่	..1,000...กก./ไร่	..4,000...บาท/ไร่	..3,000...บาท/ไร่
	<input checked="" type="checkbox"/> ไร่มันสำปะหลัง	..3...คร้าวเรือน ...50...ไร่	..2,000...กก./ไร่	..5,000...บาท/ไร่	..3,000...บาท/ไร่
	<input type="checkbox"/> อื่นๆ โปดระบุมุคร้าวเรือนไร่กก./ไร่บาท/ไร่บาท/ไร่
2.4) อื่นๆ	อื่่นๆ โปดระบุมุคร้าวเรือนไร่กก./ไร่บาท/ไร่บาท/ไร่

(2) หมู่บ้านวังขอน หมู่ที่ 2 ตำบลระวิง

มีพื้นที่ทั้งหมด 3,500 ไร่ ทำการเกษตร ดังนี้

ประเภทของการทำการเกษตร		จำนวน	ผลผลิตเฉลี่ย (กก./ไร่)	ต้นทุนการผลิตเฉลี่ย (บาท/ไร่)	ราคาขายโดยเฉลี่ย (บาท/ไร่)
2.1) ทำนา	<input type="checkbox"/> ในเขต ชลประทานคร้าวเรือนไร่กก./ไร่บาท/ไร่บาท/ไร่
	<input checked="" type="checkbox"/> น อ ก เ ข ต ชลประทาน	135 คร้าวเรือน 1,800 ไร่	700 กก./ไร่	4,000 บาท/ไร่	3,000 บาท/ไร่
2.2) ทำสวน	สวน.....คร้าวเรือนไร่กก./ไร่บาท/ไร่บาท/ไร่
	สวน.....คร้าวเรือนไร่กก./ไร่บาท/ไร่บาท/ไร่
	สวน.....คร้าวเรือนไร่กก./ไร่บาท/ไร่บาท/ไร่
	สวน.....คร้าวเรือนไร่กก./ไร่บาท/ไร่บาท/ไร่
2.3) ทำไร่	<input type="checkbox"/> ไร่อ้อยคร้าวเรือนไร่กก./ไร่บาท/ไร่บาท/ไร่
	<input checked="" type="checkbox"/> ไร่ข้าวโพด	30 คร้าวเรือน 900 ไร่	1,000 กก./ไร่	4,000 บาท/ไร่	3,000 บาท/ไร่
	<input checked="" type="checkbox"/> ไร่มันสำปะหลัง	20 คร้าวเรือน 200 ไร่	4,500 กก./ไร่	5,000 บาท/ไร่	4,000 บาท/ไร่
	<input checked="" type="checkbox"/> อื่นๆ โปดระบ ถั่ว	40 คร้าวเรือน 400 ไร่	200 กก./ไร่	8,000 บาท/ไร่	5,000 บาท/ไร่
2.4) อื่นๆ	อื่นๆ โปดระบคร้าวเรือนไร่กก./ไร่บาท/ไร่บาท/ไร่

(3) หมู่บ้านห้วยไร่ หมู่ที่ 3 ตำบลระวิง

มีพื้นที่ทั้งหมด 2,714 ไร่ ทำการเกษตร ดังนี้

ประเภทของการทำการเกษตร		จำนวน	ผลผลิตเฉลี่ย (กก./ไร่)	ต้นทุนการผลิตเฉลี่ย (บาท/ไร่)	ราคาขายโดยเฉลี่ย (บาท/ไร่)
๒.๑) ทำนา	<input type="checkbox"/> ในเขต ชลประทานคร้าวเรือนไร่กก./ไร่บาท/ไร่บาท/ไร่
	<input checked="" type="checkbox"/> นอกเขต ชลประทาน	93 คร้าวเรือน 1,395 ไร่	800 กก./ไร่	4,800 บาท/ไร่	3,200 บาท/ไร่
2.2) ทำสวน	สวนมะขาม.....	25 คร้าวเรือน 300 ไร่	1,000 กก./ไร่	20,000 บาท/ไร่	10,000 บาท/ไร่
	สวน.....คร้าวเรือนไร่กก./ไร่บาท/ไร่บาท/ไร่
	สวน.....คร้าวเรือนไร่กก./ไร่บาท/ไร่บาท/ไร่
	สวน.....คร้าวเรือนไร่กก./ไร่บาท/ไร่บาท/ไร่
2.3) ทำไร่	<input type="checkbox"/> ไร่อ้อยคร้าวเรือนไร่กก./ไร่บาท/ไร่บาท/ไร่
	<input checked="" type="checkbox"/> ไร่ข้าวโพด	25 คร้าวเรือน 900 ไร่	900 กก./ไร่	6,400 บาท/ไร่	4,200 บาท/ไร่
	<input checked="" type="checkbox"/> ไร่มันสำปะหลัง	40 คร้าวเรือน 200 ไร่	1,000 กก./ไร่	15,000 บาท/ไร่	10,000 บาท/ไร่
	<input type="checkbox"/> อื่นๆ โปดระบุงคร้าวเรือนไร่กก./ไร่บาท/ไร่บาท/ไร่
2.4) อื่นๆ	อื่่นๆ โปดระบุงคร้าวเรือนไร่กก./ไร่บาท/ไร่บาท/ไร่

(4) หมู่บ้านระวีง หมู่ที่ 4 ตำบลระวีง

มีพื้นที่ทั้งหมด 3,687 ไร่ ทำการเกษตร ดังนี้

ประเภทของการทำการเกษตร		จำนวน	ผลผลิตเฉลี่ย (กก./ไร่)	ต้นทุนการผลิตเฉลี่ย (บาท/ไร่)	ราคาขายโดยเฉลี่ย (บาท/ไร่)
2.1) ทำนา	<input type="checkbox"/> ในเขต ชลประทานคร้าวเรือนไร่กก./ไร่บาท/ไร่บาท/ไร่
	<input checked="" type="checkbox"/> นอกเขต ชลประทาน	150.คร้าวเรือน 1,325.....ไร่	800.....กก./ไร่	4,000.....บาท/ไร่	3,000.....บาท/ไร่
2.2) ทำสวน	สวน.....คร้าวเรือนไร่กก./ไร่บาท/ไร่บาท/ไร่
	สวน.....คร้าวเรือนไร่กก./ไร่บาท/ไร่บาท/ไร่
	สวน.....คร้าวเรือนไร่กก./ไร่บาท/ไร่บาท/ไร่
	สวน.....คร้าวเรือนไร่กก./ไร่บาท/ไร่บาท/ไร่
2.3) ทำไร่	<input type="checkbox"/> ไร่อ้อยคร้าวเรือนไร่กก./ไร่บาท/ไร่บาท/ไร่
	<input type="checkbox"/> ไร่ข้าวโพดคร้าวเรือนไร่กก./ไร่บาท/ไร่บาท/ไร่
	<input checked="" type="checkbox"/> ไร่มันสำปะหลัง	50.....คร้าวเรือน 200.....ไร่	2,000.....กก./ไร่	3,500.....บาท/ไร่	2,500.....บาท/ไร่
	<input type="checkbox"/> อื่นๆ โปดระบุงคร้าวเรือนไร่กก./ไร่บาท/ไร่บาท/ไร่
2.4) อื่นๆ	อื่่นๆ โปดระบุงคร้าวเรือนไร่กก./ไร่บาท/ไร่บาท/ไร่

(5) หมู่บ้านระวีง หมู่ที่ 5 ตำบลระวีง

มีพื้นที่ทั้งหมด 3,687 ไร่ ทำการเกษตร ดังนี้

ประเภทของการทำการเกษตร		จำนวน	ผลผลิตเฉลี่ย (กก./ไร่)	ต้นทุนการผลิตเฉลี่ย (บาท/ไร่)	ราคาขายโดยเฉลี่ย (บาท/ไร่)
2.1) ทำนา	<input type="checkbox"/> ในเขต ชลประทานคร้าวเรือนไร่กก./ไร่บาท/ไร่บาท/ไร่
	<input checked="" type="checkbox"/> น อ ก เ ข ต ชลประทาน	150.คร้าวเรือน ...2,370...ไร่	...850...กก./ไร่	...4,800...บาท/ไร่	...4,000...บาท/ไร่
2.2) ทำสวน	สวน.....คร้าวเรือนไร่กก./ไร่บาท/ไร่บาท/ไร่
	สวน.....คร้าวเรือนไร่กก./ไร่บาท/ไร่บาท/ไร่
	สวน.....คร้าวเรือนไร่กก./ไร่บาท/ไร่บาท/ไร่
	สวน.....คร้าวเรือนไร่กก./ไร่บาท/ไร่บาท/ไร่
2.3) ทำไร่	<input type="checkbox"/> ไร่อ้อยคร้าวเรือนไร่กก./ไร่บาท/ไร่บาท/ไร่
	<input type="checkbox"/> ไร่ข้าวโพดคร้าวเรือนไร่กก./ไร่บาท/ไร่บาท/ไร่
	<input type="checkbox"/> ไร่มันสำปะหลังคร้าวเรือนไร่กก./ไร่บาท/ไร่บาท/ไร่
	<input checked="" type="checkbox"/> อื่นๆ โปดระบถั่ว.....	150.คร้าวเรือน ...2,000...ไร่	...300...กก./ไร่	...7,400...บาท/ไร่	...5,500...บาท/ไร่
2.4) อื่นๆ	อื่นๆ โปดระบคร้าวเรือนไร่กก./ไร่บาท/ไร่บาท/ไร่

(6) หมู่บ้านยางกุด หมู่ที่ 6 ตำบลระวิง

มีพื้นที่ทั้งหมด 2,121 ไร่ ทำการเกษตร ดังนี้

ประเภทของการทำการเกษตร		จำนวน	ผลผลิตเฉลี่ย (กก./ไร่)	ต้นทุนการผลิตเฉลี่ย (บาท/ไร่)	ราคาขายโดยเฉลี่ย (บาท/ไร่)
2.1) ทำนา	<input type="checkbox"/> ในเขต ชลประทานคร้าวเรือนไร่กก./ไร่บาท/ไร่บาท/ไร่
	<input checked="" type="checkbox"/> นอกเขต ชลประทาน	140 คร้าวเรือน 2,000 ไร่	800 กก./ไร่	5,000 บาท/ไร่	4,000 บาท/ไร่
2.2) ทำสวน	สวน...มะม่วง.....	3 คร้าวเรือน 40 ไร่	10,000 กก./ไร่	15,000 บาท/ไร่	20,000 บาท/ไร่
	สวน...ยางพารา.....	1 คร้าวเรือน 8 ไร่	- กก./ไร่	5,000 บาท/ไร่	- บาท/ไร่
	สวน...ปาล์ม.....	1 คร้าวเรือน 8 ไร่	- กก./ไร่	5,000 บาท/ไร่	- บาท/ไร่
	สวน.....คร้าวเรือนไร่กก./ไร่บาท/ไร่บาท/ไร่
2.3) ทำไร่	<input type="checkbox"/> ไร่อ้อยคร้าวเรือนไร่กก./ไร่บาท/ไร่บาท/ไร่
	<input checked="" type="checkbox"/> ไร่ข้าวโพด	25 คร้าวเรือน 100 ไร่	1,000 กก./ไร่	5,000 บาท/ไร่	4,000 บาท/ไร่
	<input checked="" type="checkbox"/> ไร่มันสำปะหลัง	25 คร้าวเรือน 400 ไร่	800 กก./ไร่	5,500 บาท/ไร่	4,000 บาท/ไร่
	<input checked="" type="checkbox"/> อื่นๆ โปตรระบุถั่ว.....	150 คร้าวเรือน 2,000 ไร่	300 กก./ไร่	7,400 บาท/ไร่	5,500 บาท/ไร่
2.4) อื่นๆ	<input checked="" type="checkbox"/> อื่นๆ โปตรระบุแตงกวา.....	3 คร้าวเรือน 10 ไร่	500 กก./ไร่	8,000 บาท/ไร่	6,500 บาท/ไร่

(7) หมู่บ้านห้วยทราย หมู่ที่ 7 ตำบลระวิง

มีพื้นที่ทั้งหมด 1,220 ไร่ ทำการเกษตร ดังนี้

ประเภทของการทำการเกษตร		จำนวน	ผลผลิตเฉลี่ย (กก./ไร่)	ต้นทุนการผลิตเฉลี่ย (บาท/ไร่)	ราคาขายโดยเฉลี่ย (บาท/ไร่)
2.1) ทำนา	<input type="checkbox"/> ในเขตชลประทานคร้าวเรือนไร่กก./ไร่บาท/ไร่บาท/ไร่
	<input checked="" type="checkbox"/> นอกเขตชลประทาน	85.คร้าวเรือน ...2,000...ไร่	...750...กก./ไร่	...4,500...บาท/ไร่	...4,000...บาท/ไร่
๒.๒) ทำสวน	สวน...มะขาม.....	..10...คร้าวเรือน ...40...ไร่	1,000 กก./ไร่	...5,000...บาท/ไร่	...4,500...บาท/ไร่
	สวน...มะม่วง.....	..4...คร้าวเรือน ...20...ไร่	...500...กก./ไร่	...5,000...บาท/ไร่	...6,000...บาท/ไร่
	สวน.....คร้าวเรือนไร่กก./ไร่บาท/ไร่บาท/ไร่
	สวน.....คร้าวเรือนไร่กก./ไร่บาท/ไร่บาท/ไร่
2.3) ทำไร่	<input type="checkbox"/> ไร่อ้อยคร้าวเรือนไร่กก./ไร่บาท/ไร่บาท/ไร่
	<input checked="" type="checkbox"/> ไร่ข้าวโพด	..17...คร้าวเรือน ...200...ไร่	...1,500...กก./ไร่	...5,000...บาท/ไร่	...4,000...บาท/ไร่
	<input checked="" type="checkbox"/> ไร่มันสำปะหลัง	..10...คร้าวเรือน ...100...ไร่	2,000 กก./ไร่	...5,500...บาท/ไร่	...4,000...บาท/ไร่
	<input checked="" type="checkbox"/> อื่นๆ โปรตรระบุถั่ว.....	10 คร้าวเรือน ...100...ไร่	...300...กก./ไร่	7,500 บาท/ไร่	...5,000...บาท/ไร่
2.4) อื่นๆ	<input type="checkbox"/> อื่นๆ โปรตรระบุคร้าวเรือนไร่กก./ไร่บาท/ไร่บาท/ไร่

(8) หมู่บ้านชัยขมภู หมู่ที่ 8 ตำบลระวิง

มีพื้นที่ทั้งหมด 3,594 ไร่ ทำการเกษตร ดังนี้

ประเภทของการทำการเกษตร		จำนวน	ผลผลิตเฉลี่ย (กก./ไร่)	ต้นทุนการผลิตเฉลี่ย (บาท/ไร่)	ราคาขายโดยเฉลี่ย (บาท/ไร่)
2.1) ทำนา	<input type="checkbox"/> ในเขต ชลประทานคร้าวเรือนไร่กก./ไร่บาท/ไร่บาท/ไร่
	<input checked="" type="checkbox"/> นอกเขต ชลประทาน	120 คร้าวเรือน ..2,000...ไร่	..700...กก./ไร่	..4,550...บาท/ไร่	..3,000...บาท/ไร่
2.2) ทำสวน	สวน...มะม่วง.....	..3...คร้าวเรือน ..20...ไร่	1,050 กก./ไร่	..5,500...บาท/ไร่	..6,000...บาท/ไร่
	สวน...ยางพารา.....	..12...คร้าวเรือน ..800...ไร่-.....กก./ไร่	..5,500...บาท/ไร่-.....บาท/ไร่
	สวน...ปาล์ม.....	..6...คร้าวเรือน ..29...ไร่-.....กก./ไร่	..5,000...บาท/ไร่-.....บาท/ไร่
	สวน...มะขาม.....	..30...คร้าวเรือน ..350...ไร่	..600...กก./ไร่	..5,000...บาท/ไร่	..4,500...บาท/ไร่
2.3) ทำไร่	<input type="checkbox"/> ไร่อ้อยคร้าวเรือนไร่กก./ไร่บาท/ไร่บาท/ไร่
	<input checked="" type="checkbox"/> ไร่ข้าวโพด	147 คร้าวเรือน ..200...ไร่	..1,200...กก./ไร่	..5,000...บาท/ไร่	..4,000...บาท/ไร่
	<input checked="" type="checkbox"/> ไร่มันสำปะหลัง	..4...คร้าวเรือน ..100...ไร่	..2,000...กก./ไร่	..5,500...บาท/ไร่	..4,000...บาท/ไร่
	<input type="checkbox"/> อื่นๆ โปรตรระบุถั่ว.....คร้าวเรือนไร่กก./ไร่บาท/ไร่บาท/ไร่
2.4) อื่นๆ	<input type="checkbox"/> อื่นๆ โปรตรระบุคร้าวเรือนไร่กก./ไร่บาท/ไร่บาท/ไร่

(9) หมู่บ้านหนองจอก หมู่ที่ 9 ตำบลระวิง

มีพื้นที่ทั้งหมด 3,500 ไร่ ทำการเกษตร ดังนี้

ประเภทของการทำการเกษตร		จำนวน	ผลผลิตเฉลี่ย (กก./ไร่)	ต้นทุนการผลิตเฉลี่ย (บาท/ไร่)	ราคาขายโดยเฉลี่ย (บาท/ไร่)
2.1) ทำนา	<input type="checkbox"/> ในเขต ชลประทานคร้าวเรือนไร่กก./ไร่บาท/ไร่บาท/ไร่
	<input checked="" type="checkbox"/> นอกเขต ชลประทาน	120 คร้าวเรือน ...2,000...ไร่	...700...กก./ไร่	...4,550...บาท/ไร่	...3,000...บาท/ไร่
2.2) ทำสวน	สวน.....คร้าวเรือนไร่กก./ไร่บาท/ไร่บาท/ไร่
	สวน.....คร้าวเรือนไร่กก./ไร่บาท/ไร่บาท/ไร่
	สวน.....คร้าวเรือนไร่กก./ไร่บาท/ไร่บาท/ไร่
	สวน.....คร้าวเรือนไร่กก./ไร่บาท/ไร่บาท/ไร่
2.3) ทำไร่	<input type="checkbox"/> ไร่อ้อยคร้าวเรือนไร่กก./ไร่บาท/ไร่บาท/ไร่
	<input type="checkbox"/> ไร่ข้าวโพดคร้าวเรือนไร่กก./ไร่บาท/ไร่บาท/ไร่
	<input checked="" type="checkbox"/> ไร่มันสำปะหลัง	...40...คร้าวเรือน ...200...ไร่	...3,000...กก./ไร่	...4,500...บาท/ไร่	...3,500...บาท/ไร่
	<input type="checkbox"/> อื่นๆ โปดระบุงคร้าวเรือนไร่กก./ไร่บาท/ไร่บาท/ไร่
2.4) อื่นๆ	อื่่นๆ โปดระบุงคร้าวเรือนไร่กก./ไร่บาท/ไร่บาท/ไร่

(10) หมู่บ้านยางแหลม หมู่ที่ 10 ตำบลระวิง

มีพื้นที่ทั้งหมด 2,513 ไร่ ทำการเกษตร ดังนี้

ประเภทของการทำการเกษตร		จำนวน	ผลผลิตเฉลี่ย (กก./ไร่)	ต้นทุนการผลิตเฉลี่ย (บาท/ไร่)	ราคาขายโดยเฉลี่ย (บาท/ไร่)
2.1) ทำนา	<input type="checkbox"/> ในเขต ชลประทานคร้วเรือนไร่กก./ไร่บาท/ไร่บาท/ไร่
	<input checked="" type="checkbox"/> นอกเขต ชลประทาน	120 คร้วเรือน ...2,000...ไร่	...800...กก./ไร่	...5,000...บาท/ไร่	...4,000...บาท/ไร่
2.2) ทำสวน	สวน.....คร้วเรือนไร่กก./ไร่บาท/ไร่บาท/ไร่
	สวน.....คร้วเรือนไร่กก./ไร่บาท/ไร่บาท/ไร่
	สวน.....คร้วเรือนไร่กก./ไร่บาท/ไร่บาท/ไร่
	สวน.....คร้วเรือนไร่กก./ไร่บาท/ไร่บาท/ไร่
2.3) ทำไร่	<input type="checkbox"/> ไร่อ้อยคร้วเรือนไร่กก./ไร่บาท/ไร่บาท/ไร่
	<input checked="" type="checkbox"/> ไร่ข้าวโพด	40 คร้วเรือน ...200...ไร่	1,000 กก./ไร่	...5,000...บาท/ไร่	...3,500...บาท/ไร่
	<input checked="" type="checkbox"/> ไร่มันสำปะหลัง	50 คร้วเรือน ...200...ไร่	3,000 กก./ไร่	...5,000...บาท/ไร่	...4,000...บาท/ไร่
	<input type="checkbox"/> อื่นๆ โปดระบุงคร้วเรือนไร่กก./ไร่บาท/ไร่บาท/ไร่
2.4) อื่นๆ	อื่่นๆ โปดระบุงคร้วเรือนไร่กก./ไร่บาท/ไร่บาท/ไร่

7.3 ข้อมูลด้านแหล่งน้ำทางการเกษตร

(1) บ้านยางลาด หมู่ที่ 1

แหล่งน้ำ ทางการเกษตร	ความเพียงพอของปริมาณน้ำฝนที่ใช้ในการทำ การเกษตร		ปริมาณน้ำฝนที่ตกโดยเฉลี่ยในปีที่ผ่านมา (มิลลิเมตร) กรณีที่ทราบโปรตรระบุ			
	เพียงพอ	ไม่เพียงพอ				
3.1) ปริมาณน้ำฝน		✓				
แหล่งน้ำ ทางการเกษตร	ลำดับ ความสำคัญ	ความเพียงพอของน้ำเพื่อ การเกษตร ตลอดทั้งปี		การเข้าถึงแหล่งน้ำทางการเกษตร		
		เพียงพอ	ไม่เพียงพอ	ทั่วถึง	ไม่ทั่วถึง	ร้อยละของ ครัวเรือนที่เข้าถึงฯ
3.3) แหล่งน้ำธรรมชาติ						
<input checked="" type="checkbox"/> 1. แม่น้ำ	1		✓		✓	30
<input type="checkbox"/> 2. ห้วย/ลำธาร						
<input checked="" type="checkbox"/> 3. คลอง	2		✓		✓	30
<input type="checkbox"/> 4. หนองน้ำ/บึง						
<input type="checkbox"/> 5. น้ำตก						
<input type="checkbox"/> 6. อื่นๆ(โปรดระบุ) 6.1) 6.2) 6.3)						
๓.๓) แหล่งน้ำที่มนุษย์สร้างขึ้น						
<input type="checkbox"/> 1. แก้มลิง						
<input type="checkbox"/> 2. อ่างเก็บน้ำ						
<input checked="" type="checkbox"/> 3. ฝาย	1		✓		✓	30
<input type="checkbox"/> 4. สระ						
<input type="checkbox"/> 5. คลอง ชลประทาน						
<input type="checkbox"/> 6. อื่นๆ(โปรดระบุ) 6.1) 6.2) 6.3)						

7.3 ข้อมูลด้านแหล่งน้ำทางการเกษตร

(2) บ้านวังขอน หมู่ที่ 2

แหล่งน้ำ ทางการเกษตร	ความเพียงพอของปริมาณน้ำฝนที่ใช้ในการทำ การเกษตร		ปริมาณน้ำฝนที่ตกโดยเฉลี่ยในปีที่ผ่านมา (มิลลิเมตร) กรณีที่ทราบโปรตรระบุ			
	เพียงพอ	ไม่เพียงพอ	การเข้าถึงแหล่งน้ำทางการเกษตร		รื้อ ย ล ะ ข อ ง คร้วเรือนที่เข้าถึงๆ	
3.1) ปริมาณน้ำฝน		✓				
แหล่งน้ำ ทางการเกษตร	ลำดับ ความสำคัญ	ความเพียงพอของน้ำเพื่อ การเกษตร ตลอดทั้งปี				
		เพียงพอ	ไม่เพียงพอ	ทั่วถึง	ไม่ทั่วถึง	
3.2) แหล่งน้ำธรรมชาติ						
<input checked="" type="checkbox"/> 1. แม่น้ำ	2		✓		✓	30
<input type="checkbox"/> 2. ห้วย/ลำธาร						
<input checked="" type="checkbox"/> 3. คลอง	1		✓		✓	40
<input type="checkbox"/> 4. หนองน้ำ/บึง						
<input type="checkbox"/> 5. น้ำตก						
<input type="checkbox"/> 6. อื่นๆ(โปรตรระบุ)						
6.1)						
6.2)						
6.3)						
3.3) แหล่งน้ำที่มนุษย์สร้างขึ้น						
<input type="checkbox"/> 1. แก้มลิง						
<input type="checkbox"/> 2. อ่างเก็บน้ำ						
<input checked="" type="checkbox"/> 3. ฝาย	1		✓		✓	30
<input checked="" type="checkbox"/> 4. สระ	2		✓		✓	20
<input type="checkbox"/> 5. คลอง ชลประทาน						
<input type="checkbox"/> 1. อื่นๆ(โปรตรระบุ)						
6.1)						
6.2)						
6.3)						

7.3 ข้อมูลด้านแหล่งน้ำทางการเกษตร

(3) บ้านห้วยไร่ หมู่ที่ 3

แหล่งน้ำ ทางการเกษตร	ความเพียงพอของปริมาณน้ำฝนที่ใช้ในการทำ การเกษตร		ปริมาณน้ำฝนที่ตกโดยเฉลี่ยในปีที่ผ่านมา (มิลลิเมตร) กรณีที่ทราบโปรตรระบุ			
	เพียงพอ	ไม่เพียงพอ				
3.1) ปริมาณน้ำฝน		✓				
แหล่งน้ำ ทางการเกษตร	ลำดับ ความสำคัญ	ความเพียงพอของน้ำเพื่อ การเกษตร ตลอดทั้งปี		การเข้าถึงแหล่งน้ำทางการเกษตร		
		เพียงพอ	ไม่เพียงพอ	ทั่วถึง	ไม่ทั่วถึง	ร้อยละของ ครัวเรือนที่เข้าถึงฯ
3.2) แหล่งน้ำธรรมชาติ						
<input type="checkbox"/> 1. แม่น้ำ						
<input checked="" type="checkbox"/> 2. ห้วย/ลำธาร	3		✓		✓	40
<input checked="" type="checkbox"/> 3. คลอง	1		✓		✓	30
<input checked="" type="checkbox"/> 4. หนองน้ำ/บึง	2		✓		✓	50
<input type="checkbox"/> 5. น้ำตก						
<input type="checkbox"/> 6. อื่นๆ(โปรดระบุ)						
6.1)						
6.2)						
6.3)						
3.3) แหล่งน้ำที่มนุษย์สร้างขึ้น						
<input type="checkbox"/> 1. แก้มลิง						
<input type="checkbox"/> 2. อ่างเก็บน้ำ						
<input type="checkbox"/> 3. ฝาย						
<input checked="" type="checkbox"/> 4. สระ	1		✓		✓	40
<input type="checkbox"/> 5. คลอง ชลประทาน						
<input type="checkbox"/> 6. อื่นๆ(โปรดระบุ)						
6.1)						
6.2)						
6.3)						

7.3 ข้อมูลด้านแหล่งน้ำทางการเกษตร

(4) บ้านระวิง หมู่ที่ 4

แหล่งน้ำ ทางการเกษตร	ความเพียงพอของปริมาณน้ำฝนที่ใช้ในการทำ การเกษตร		ปริมาณน้ำฝนที่ตกโดยเฉลี่ยในปีที่ผ่านมา (มิลลิเมตร) กรณีที่ทราบโปรตรระบุ			
	เพียงพอ	ไม่เพียงพอ				
3.1) ปริมาณน้ำฝน		✓				
แหล่งน้ำ ทางการเกษตร	ลำดับ ความสำคัญ	ความเพียงพอของน้ำเพื่อ การเกษตร ตลอดทั้งปี		การเข้าถึงแหล่งน้ำทางการเกษตร		
		เพียงพอ	ไม่เพียงพอ	ทั่วถึง	ไม่ทั่วถึง	ร้อยละของ ครัวเรือนที่เข้าถึงฯ
3.2) แหล่งน้ำธรรมชาติ						
<input checked="" type="checkbox"/> 1. แม่น้ำ	1		✓		✓	30
<input type="checkbox"/> 2. ห้วย/ลำธาร						
<input checked="" type="checkbox"/> 3. คลอง	2		✓		✓	20
<input type="checkbox"/> 4. หนองน้ำ/บึง						
<input type="checkbox"/> 5. น้ำตก						
<input type="checkbox"/> 6. อื่นๆ(โปรตรระบุ)						
6.1)						
6.2)						
6.3)						
3.3) แหล่งน้ำที่มนุษย์สร้างขึ้น						
<input type="checkbox"/> 1. แก้มลิง						
<input type="checkbox"/> 2. อ่างเก็บน้ำ						
<input checked="" type="checkbox"/> 3. ฝาย	2		✓		✓	20
<input checked="" type="checkbox"/> 4. สระ	1		✓		✓	30
<input type="checkbox"/> 5. คลอง ชลประทาน						
<input type="checkbox"/> 6. อื่นๆ(โปรตรระบุ)						
6.1)						
6.2)						
6.3)						

7.3 ข้อมูลด้านแหล่งน้ำทางการเกษตร

(5) บ้านใหม่วังสีมา หมู่ที่ 5

แหล่งน้ำ ทางการเกษตร	ความเพียงพอของปริมาณน้ำฝนที่ใช้ในการทำ การเกษตร		ปริมาณน้ำฝนที่ตกโดยเฉลี่ยในปีที่ผ่านมา (มิลลิเมตร) กรณีที่ทราบโปรตรระบุ			
	เพียงพอ	ไม่เพียงพอ	การเข้าถึงแหล่งน้ำทางการเกษตร		ร้อยละของ ครัวเรือนที่เข้าถึงฯ	
3.1) ปริมาณน้ำฝน		✓				
แหล่งน้ำ ทางการเกษตร	ลำดับ ความสำคัญ	ความเพียงพอของน้ำเพื่อ การเกษตร ตลอดทั้งปี				
		เพียงพอ	ไม่เพียงพอ	ทั่วถึง	ไม่ทั่วถึง	
3.2) แหล่งน้ำธรรมชาติ						
<input checked="" type="checkbox"/> 1. แม่น้ำ	1		✓		✓	40
<input type="checkbox"/> 2. ห้วย/ลำธาร						
<input checked="" type="checkbox"/> 3. คลอง	2		✓		✓	30
<input type="checkbox"/> 4. หนองน้ำ/บึง						
<input type="checkbox"/> 5. น้ำตก						
<input type="checkbox"/> 6. อื่นๆ(โปรตรระบุ)						
6.1)						
6.2)						
6.3)						
3.3) แหล่งน้ำที่มนุษย์สร้างขึ้น						
<input type="checkbox"/> 1. แก้มลิง						
<input type="checkbox"/> 2. อ่างเก็บน้ำ						
<input checked="" type="checkbox"/> 3. ฝาย	2		✓		✓	20
<input checked="" type="checkbox"/> 4. สระ	1		✓		✓	30
<input type="checkbox"/> 5. คลอง ชลประทาน						
<input type="checkbox"/> 6. อื่นๆ(โปรตรระบุ)						
6.1)						
6.2)						
6.3)						

7.3 ข้อมูลด้านแหล่งน้ำทางการเกษตร

(6) บ้านยางกุด หมู่ที่ 6

แหล่งน้ำ ทางการเกษตร	ความเพียงพอของปริมาณน้ำฝนที่ใช้ในการทำ การเกษตร		ปริมาณน้ำฝนที่ตกโดยเฉลี่ยในปีที่ผ่านมา (มิลลิเมตร) กรณีที่ทราบโปรตรระบุ			
	เพียงพอ	ไม่เพียงพอ				
3.1) ปริมาณน้ำฝน		✓				
แหล่งน้ำ ทางการเกษตร	ลำดับ ความสำคัญ	ความเพียงพอของน้ำเพื่อ การเกษตร ตลอดทั้งปี		การเข้าถึงแหล่งน้ำทางการเกษตร		
		เพียงพอ	ไม่เพียงพอ	ทั่วถึง	ไม่ทั่วถึง	ร้อยละของ ครัวเรือนที่เข้าถึงฯ
3.2) แหล่งน้ำธรรมชาติ						
<input type="checkbox"/> 1. แม่น้ำ						
<input checked="" type="checkbox"/> 2. ห้วย/ลำธาร	3		✓		✓	40
<input checked="" type="checkbox"/> 3. คลอง	2		✓		✓	30
<input checked="" type="checkbox"/> 4. หนองน้ำ/บึง	1		✓		✓	20
<input type="checkbox"/> 5. น้ำตก						
<input type="checkbox"/> 6. อื่นๆ(โปรดระบุ)						
6.1)						
6.2)						
6.3)						
3.3) แหล่งน้ำที่มนุษย์สร้างขึ้น						
<input type="checkbox"/> 1. แก้มลิง						
<input type="checkbox"/> 2. อ่างเก็บน้ำ						
<input checked="" type="checkbox"/> 3. ฝาย	1		✓		✓	20
<input checked="" type="checkbox"/> 4. สระ	2		✓		✓	30
<input type="checkbox"/> 5. คลอง ชลประทาน						
<input type="checkbox"/> 6. อื่นๆ(โปรดระบุ)						
6.1)						
6.2)						
6.3)						

7.3 ข้อมูลด้านแหล่งน้ำทางการเกษตร

(7) บ้านห้วยทราย หมู่ที่ 7

แหล่งน้ำ ทางการเกษตร	ความเพียงพอของปริมาณน้ำฝนที่ใช้ในการทำ การเกษตร		ปริมาณน้ำฝนที่ตกโดยเฉลี่ยในปีที่ผ่านมา (มิลลิเมตร) กรณีที่ทราบโปรตรระบุ			
	เพียงพอ	ไม่เพียงพอ	การเข้าถึงแหล่งน้ำทางการเกษตร		รู้ ย ล ะ ข อ ง ครัวเรือนที่เข้าถึงๆ	
3.1) ปริมาณน้ำฝน		✓				
แหล่งน้ำ ทางการเกษตร	ลำดับ ความสำคัญ	ความเพียงพอของน้ำเพื่อ การเกษตร ตลอดทั้งปี				
		เพียงพอ	ไม่เพียงพอ	ทั่วถึง	ไม่ทั่วถึง	
3.2) แหล่งน้ำธรรมชาติ						
<input type="checkbox"/> 1. แม่น้ำ						
<input type="checkbox"/> 2. ห้วย/ลำธาร						
<input checked="" type="checkbox"/> 3. คลอง	1		✓		✓	50
<input type="checkbox"/> 4. หนองน้ำ/บึง						
<input type="checkbox"/> 5. น้ำตก						
<input type="checkbox"/> 6. อื่นๆ(โปรตรระบุ)						
6.1)						
6.2)						
6.3)						
3.3) แหล่งน้ำที่มนุษย์สร้างขึ้น						
<input type="checkbox"/> 1. แก้มลิง						
<input type="checkbox"/> 2. อ่างเก็บน้ำ						
<input checked="" type="checkbox"/> 3. ฝาย	1		✓		✓	30
<input type="checkbox"/> 4. สระ						
<input type="checkbox"/> 5. คลอง ชลประทาน						
<input type="checkbox"/> 6. อื่นๆ(โปรตรระบุ)						
6.1)						
6.2)						
6.3)						

7.3 ข้อมูลด้านแหล่งน้ำทางการเกษตร

(8) บ้านชัยชมภู หมู่ที่ 8

แหล่งน้ำ ทางการเกษตร	ความเพียงพอของปริมาณน้ำฝนที่ใช้ในการทำ การเกษตร		ปริมาณน้ำฝนที่ตกโดยเฉลี่ยในปีที่ผ่านมา (มิลลิเมตร) กรณีที่ทราบโปรตรระบุ			
	เพียงพอ	ไม่เพียงพอ	การเข้าถึงแหล่งน้ำทางการเกษตร		ร้อยละของ ครัวเรือนที่เข้าถึงฯ	
3.1) ปริมาณน้ำฝน		✓				
แหล่งน้ำ ทางการเกษตร	ลำดับ ความสำคัญ	ความเพียงพอของน้ำเพื่อ การเกษตร ตลอดทั้งปี				
		เพียงพอ	ไม่เพียงพอ	ทั่วถึง	ไม่ทั่วถึง	
3.2) แหล่งน้ำธรรมชาติ						
<input type="checkbox"/> 1. แม่น้ำ						
<input type="checkbox"/> 2. ห้วย/ลำธาร						
<input checked="" type="checkbox"/> 3. คลอง	1		✓		✓	50
<input type="checkbox"/> 4. หนองน้ำ/บึง						
<input type="checkbox"/> 5. น้ำตก						
<input type="checkbox"/> 6. อื่นๆ(โปรตรระบุ)						
6.1)						
6.2)						
6.3)						
3.3) แหล่งน้ำที่มนุษย์สร้างขึ้น						
<input type="checkbox"/> 1. แก้มลิง						
<input type="checkbox"/> 2. อ่างเก็บน้ำ						
<input checked="" type="checkbox"/> 3. ฝาย	1		✓		✓	30
<input checked="" type="checkbox"/> 4. สระ	2		✓		✓	30
<input type="checkbox"/> 5. คลอง ชลประทาน						
<input type="checkbox"/> 6. อื่นๆ(โปรตรระบุ)						
6.1)						
6.2)						
6.3)						

7.3 ข้อมูลด้านแหล่งน้ำทางการเกษตร

(9) บ้านหนองจอก หมู่ที่ 9

แหล่งน้ำ ทางการเกษตร	ความเพียงพอของปริมาณน้ำฝนที่ใช้ในการทำ การเกษตร		ปริมาณน้ำฝนที่ตกโดยเฉลี่ยในปีที่ผ่านมา (มิลลิเมตร) กรณีที่ทราบโปรตรระบุ			
	เพียงพอ	ไม่เพียงพอ	การเข้าถึงแหล่งน้ำทางการเกษตร		รู้ ย ล ะ ข อ ง คร้วเรือนที่เข้าถึงๆ	
3.1) ปริมาณน้ำฝน		✓				
แหล่งน้ำ ทางการเกษตร	ลำดับ ความสำคัญ	ความเพียงพอของน้ำเพื่อ การเกษตร ตลอดทั้งปี				
		เพียงพอ	ไม่เพียงพอ	ทั่วถึง	ไม่ทั่วถึง	
3.2) แหล่งน้ำธรรมชาติ						
<input checked="" type="checkbox"/> 1. แม่น้ำ	1		✓		✓	40
<input type="checkbox"/> 2. ห้วย/ลำธาร						
<input checked="" type="checkbox"/> 3. คลอง	2		✓		✓	30
<input type="checkbox"/> 4. หนองน้ำ/บึง						
<input type="checkbox"/> 5. น้ำตก						
<input type="checkbox"/> 6. อื่นๆ(โปรตรระบุ)						
6.1)						
6.2)						
6.3)						
3.3) แหล่งน้ำที่มนุษย์สร้างขึ้น						
<input type="checkbox"/> 1. แก้มลิง						
<input type="checkbox"/> 2. อ่างเก็บน้ำ						
<input type="checkbox"/> 3. ฝาย						
<input checked="" type="checkbox"/> 4. สระ	1		✓		✓	30
<input type="checkbox"/> 5. คลอง ชลประทาน						
<input type="checkbox"/> 6. อื่นๆ(โปรตรระบุ)						
6.1)						
6.2)						
6.3)						

7.3 ข้อมูลด้านแหล่งน้ำทางการเกษตร

(10) บ้านยางแหลม หมู่ที่ 10

แหล่งน้ำ ทางการเกษตร	ความเพียงพอของปริมาณน้ำฝนที่ใช้ในการทำ การเกษตร		ปริมาณน้ำฝนที่ตกโดยเฉลี่ยในปีที่ผ่านมา (มิลลิเมตร) กรณีที่ทราบโปรตรระบุ			
	เพียงพอ	ไม่เพียงพอ	การเข้าถึงแหล่งน้ำทางการเกษตร		รู้ ย ล ะ ข อ ง คร้วเรือนที่เข้าถึงๆ	
3.1) ปริมาณน้ำฝน		✓				
แหล่งน้ำ ทางการเกษตร	ลำดับ ความสำคัญ	ความเพียงพอของน้ำเพื่อ การเกษตร ตลอดทั้งปี				
		เพียงพอ	ไม่เพียงพอ	ทั่วถึง	ไม่ทั่วถึง	
3.2) แหล่งน้ำธรรมชาติ						
<input checked="" type="checkbox"/> 1. แม่น้ำ	1		✓		✓	50
<input type="checkbox"/> 2. ห้วย/ลำธาร						
<input checked="" type="checkbox"/> 3. คลอง	2		✓		✓	40
<input type="checkbox"/> 4. หนองน้ำ/บึง						
<input type="checkbox"/> 5. น้ำตก						
<input type="checkbox"/> 6. อื่นๆ(โปรตรระบุ)						
6.1)						
6.2)						
6.3)						
3.3) แหล่งน้ำที่มนุษย์สร้างขึ้น						
<input type="checkbox"/> 1. แก้มลิง						
<input type="checkbox"/> 2. อ่างเก็บน้ำ						
<input checked="" type="checkbox"/> 3. ฝาย	1		✓		✓	40
<input checked="" type="checkbox"/> 4. สระ	2		✓		✓	40
<input type="checkbox"/> 5. คลอง ชลประทาน						
<input type="checkbox"/> 6. อื่นๆ(โปรตรระบุ)						
6.1)						
6.2)						
6.3)						

7.4 ข้อมูลด้านแหล่งน้ำกิน น้ำใช้ (หรือน้ำเพื่อการอุปโภค บริโภค)

(1) บ้านยางลาด หมู่ที่ 1

แหล่งน้ำ	ไม่มี	มี		ทั่วถึงหรือไม่		ร้อยละของครัวเรือนที่เข้าถึง
		เพียงพอ	ไม่เพียงพอ	ทั่วถึง	ไม่ทั่วถึง	
4.1 บ่อบาดาลสาธารณะ						
4.2 บ่อน้ำตื้นสาธารณะ		✓		✓		100
4.3 ประปาหมู่บ้าน (ขององค์กรปกครองส่วนท้องถิ่น)		✓		✓		100
4.4 ระบบประปา (การประปาส่วนภูมิภาค)						
4.5 แหล่งน้ำธรรมชาติ						
4.6 อื่นๆ (โปรดระบุ)						
4.6.1)						
4.6.2)						
4.6.3)						

(2) บ้านห้วยไร่ หมู่ที่ 2

แหล่งน้ำ	ไม่มี	มี		ทั่วถึงหรือไม่		ร้อยละของครัวเรือนที่เข้าถึง
		เพียงพอ	ไม่เพียงพอ	ทั่วถึง	ไม่ทั่วถึง	
4.1 บ่อบาดาลสาธารณะ						
4.2 บ่อน้ำตื้นสาธารณะ			✓		✓	30
4.3 ประปาหมู่บ้าน (ขององค์กรปกครองส่วนท้องถิ่น)		✓		✓		100
4.4 ระบบประปา (การประปาส่วนภูมิภาค)						
4.5 แหล่งน้ำธรรมชาติ						
4.6 อื่นๆ (โปรดระบุ)						
4.6.1)						
4.6.2)						
4.6.3)						

(3) บ้านห้วยไร่ หมู่ที่ 3

แหล่งน้ำ	ไม่มี	มี		ทั่วถึงหรือไม่		
		เพียงพอ	ไม่เพียงพอ	ทั่วถึง	ไม่ทั่วถึง	ร้อยละของครัวเรือนที่เข้าถึง
4.1 บ่อบาดาลสาธารณะ			✓		✓	20
4.2 บ่อน้ำตื้นสาธารณะ			✓		✓	30
4.3 ประปาหมู่บ้าน (ขององค์กรปกครองส่วนท้องถิ่น)		✓		✓		100
4.4 ระบบประปา (การประปาส่วนภูมิภาค)						
4.5 แหล่งน้ำธรรมชาติ			✓		✓	40
4.6 อื่นๆ (โปรดระบุ)						
4.6.1)						
4.6.2)						
4.6.3)						

(4) บ้านระวิง หมู่ที่ 4

แหล่งน้ำ	ไม่มี	มี		ทั่วถึงหรือไม่		
		เพียงพอ	ไม่เพียงพอ	ทั่วถึง	ไม่ทั่วถึง	ร้อยละของครัวเรือนที่เข้าถึง
4.1 บ่อบาดาลสาธารณะ						
4.2 บ่อน้ำตื้นสาธารณะ			✓		✓	30
4.3 ประปาหมู่บ้าน (ขององค์กรปกครองส่วนท้องถิ่น)		✓		✓		100
4.4 ระบบประปา (การประปาส่วนภูมิภาค)						
4.5 แหล่งน้ำธรรมชาติ						
4.6 อื่นๆ (โปรดระบุ)						
4.6.1)						
4.6.2)						
4.6.3)						

(5) บ้านใหม่วังสีมา หมู่ที่ 5

แหล่งน้ำ	ไม่มี	มี		ทั่วถึงหรือไม่		
		เพียงพอ	ไม่เพียงพอ	ทั่วถึง	ไม่ทั่วถึง	ร้อยละของครัวเรือนที่เข้าถึง
4.1 บ่อบาดาลสาธารณะ						
4.2 บ่อน้ำตื้นสาธารณะ			✓		✓	30
4.3 ประปาหมู่บ้าน (ขององค์กรปกครองส่วนท้องถิ่น)			✓		✓	50
4.4 ระบบประปา (การประปาส่วนภูมิภาค)						
4.5 แหล่งน้ำธรรมชาติ						
4.6 อื่นๆ (โปรดระบุ)						
4.6.1)						
4.6.2)						
4.6.3)						

(6) บ้านยางกุด หมู่ที่ 6

แหล่งน้ำ	ไม่มี	มี		ทั่วถึงหรือไม่		
		เพียงพอ	ไม่เพียงพอ	ทั่วถึง	ไม่ทั่วถึง	ร้อยละของครัวเรือนที่เข้าถึง
4.1 บ่อบาดาลสาธารณะ			✓		✓	10
4.2 บ่อน้ำตื้นสาธารณะ			✓		✓	20
4.3 ประปาหมู่บ้าน (ขององค์กรปกครองส่วนท้องถิ่น)			✓		✓	50
4.4 ระบบประปา (การประปาส่วนภูมิภาค)						
4.5 แหล่งน้ำธรรมชาติ						
4.6 อื่นๆ (โปรดระบุ)						
4.6.1)						
4.6.2)						
4.6.3)						

(7) บ้านห้วยทราย หมู่ที่ 7

แหล่งน้ำ	ไม่มี	มี		ทั่วถึงหรือไม่		
		เพียงพอ	ไม่เพียงพอ	ทั่วถึง	ไม่ทั่วถึง	ร้อยละของครัวเรือนที่เข้าถึง
4.1 บ่อบาดาลสาธารณะ			✓		✓	20
4.2 บ่อน้ำตื้นสาธารณะ						
4.3 ประปาหมู่บ้าน (ขององค์กรปกครองส่วนท้องถิ่น)			✓		✓	40
4.4 ระบบประปา (การประปาส่วนภูมิภาค)						
4.5 แหล่งน้ำธรรมชาติ			✓		✓	10
4.6 อื่นๆ (โปรดระบุ)						
4.6.1)						
4.6.2)						
4.6.3)						

(8) บ้านซับชมภู หมู่ที่ 8

แหล่งน้ำ	ไม่มี	มี		ทั่วถึงหรือไม่		
		เพียงพอ	ไม่เพียงพอ	ทั่วถึง	ไม่ทั่วถึง	ร้อยละของครัวเรือนที่เข้าถึง
4.1 บ่อบาดาลสาธารณะ			✓		✓	20
4.2 บ่อน้ำตื้นสาธารณะ						
4.3 ประปาหมู่บ้าน (ขององค์กรปกครองส่วนท้องถิ่น)			✓		✓	40
4.4 ระบบประปา (การประปาส่วนภูมิภาค)						
4.5 แหล่งน้ำธรรมชาติ			✓		✓	10
4.6 อื่นๆ (โปรดระบุ)						
4.6.1)						
4.6.2)						
4.6.3)						

(9) บ้านหนองจอก หมู่ที่ 9

แหล่งน้ำ	ไม่มี	มี		ทั่วถึงหรือไม่		
		เพียงพอ	ไม่เพียงพอ	ทั่วถึง	ไม่ทั่วถึง	ร้อยละของครัวเรือนที่เข้าถึง
4.1 บ่อบาดาลสาธารณะ			✓		✓	10
4.2 บ่อน้ำตื้นสาธารณะ			✓		✓	20
4.3 ประปาหมู่บ้าน (ขององค์กรปกครองส่วนท้องถิ่น)			✓		✓	50
4.4 ระบบประปา (การประปาส่วนภูมิภาค)						
4.5 แหล่งน้ำธรรมชาติ						
4.6 อื่นๆ (โปรดระบุ)						
4.6.1)						
4.6.2)						
4.6.3)						

(10) บ้านยางแหลม หมู่ที่ 10

แหล่งน้ำ	ไม่มี	มี		ทั่วถึงหรือไม่		
		เพียงพอ	ไม่เพียงพอ	ทั่วถึง	ไม่ทั่วถึง	ร้อยละของครัวเรือนที่เข้าถึง
4.1 บ่อบาดาลสาธารณะ			✓		✓	10
4.2 บ่อน้ำตื้นสาธารณะ			✓		✓	20
4.3 ประปาหมู่บ้าน (ขององค์กรปกครองส่วนท้องถิ่น)		✓		✓		100
4.4 ระบบประปา (การประปาส่วนภูมิภาค)						
4.5 แหล่งน้ำธรรมชาติ						
4.6 อื่นๆ (โปรดระบุ)						
4.6.1)						
4.6.2)						
4.6.3)						

8. ศาสนา ประเพณี วัฒนธรรม

8.1 การนับถือศาสนา

ประชากรในตำบลระวิง ส่วนใหญ่นับถือศาสนาพุทธ มีสถาบันหรือองค์กรทางศาสนาวัด/สำนักสงฆ์ จำนวน 14 แห่ง

(1) วัดยางลาด	หมู่ที่ 1
(2) วัดโบสถ์โพธิ์ทอง	หมู่ที่ 1
(3) วัดวังขอน	หมู่ที่ 2
(4) วัดป่าห้วยไร่	หมู่ที่ 3
(5) วัดระวิง	หมู่ที่ 4
(6) วัดบ้านใหม่วังสีมา	หมู่ที่ 5
(7) วัดป่าเขาวงพระจันทร์	หมู่ที่ 6
(8) วัดห้วยทรายเทพนิมิตร	หมู่ที่ 7
(9) วัดถ้ำเขาตูม	หมู่ที่ 8
(10) วัดถ้ำคูหาบรรพต	หมู่ที่ 8
(11) วัดหนองจอก	หมู่ที่ 9
(12) วัดยางแหลม	หมู่ที่ 10
(13) สำนักสงฆ์ซำจำปาจันทราวาส	หมู่ที่ 7
(14) สำนักสงฆ์นาล้อม	หมู่ที่ 4

8.2 ประเพณีและงานประจำปี

- ประเพณีวันขึ้นปีใหม่ ประมาณเดือน มกราคม
- ประเพณีวันสงกรานต์ ประมาณเดือน เมษายน
- ประเพณีทำบุญกลางบ้าน ประมาณเดือน พฤษภาคม
- ประเพณีทำบุญกลางบ้าน ประมาณเดือน พฤษภาคม
- ประเพณีไหลเรือไฟ ประมาณเดือน ตุลาคม
- ประเพณีลอยกระทง ประมาณเดือน ตุลาคม พฤศจิกายน
- ประเพณีวันเข้าพรรษา ออกพรรษา ประมาณเดือน กรกฎาคม ตุลาคม พฤศจิกายน

8.3 ภูมิปัญญาท้องถิ่น ภาษาถิ่น

ภูมิปัญญาท้องถิ่น ประชาชนในเขตตำบลระวิงได้อนุรักษ์ภูมิปัญญาท้องถิ่น ได้แก่ วิธีการทำเครื่องจักสารใช้สำหรับในครัวเรือน และการทอผ้าไหม และวิธีการจับปลาธรรมชาติ

ภาษาถิ่น ส่วนมากร้อยละ 95 % พูดภาษาลาวหล่ม

8.4 สินค้าพื้นเมืองและของที่ระลึก

ประชาชนในเขตตำบลระวิงได้ผลิตของใช้พื้นเมืองขึ้นใช้ในครัวเรือนและเหลือเอาไว้จำหน่ายบ้าง ได้แก่ ผ้าที่ทอจากผ้าฝ้ายและผ้าไหม เครื่องจักรสานที่ทำจากไม้ไผ่

แผนพัฒนาท้องถิ่น 4 ปี (พ.ศ. 2561 – 2564)

โดยองค์การบริหารส่วนตำบลระวิง อำเภอเมืองเพชรบูรณ์ จังหวัดเพชรบูรณ์

9. ทรัพยากรธรรมชาติ

9.1 น้ำ ที่ใช้ในการอุปโภค-บริโภค และทำการเกษตร เป็นน้ำที่ได้จากน้ำฝน แหล่งเก็บน้ำตามธรรมชาติ และน้ำจากแม่น้ำป่าสัก ซึ่งในช่วงฤดูแล้งปริมาณน้ำจะไม่เพียงพอในการใช้เพื่อการอุปโภค – บริโภค และทำการเกษตรกรรม

9.2 ป่าไม้ ในเขตตำบลละหานเป็นป่าผลัดใบ

9.3 ภูเขา ในเขตตำบลเป็นพื้นที่ติดกับเทือกเขาเพชรบูรณ์

9.4 คุณภาพของทรัพยากรธรรมชาติ

ในพื้นที่ขององค์การบริหารส่วนตำบลละหานเป็นที่ราบลุ่มสลับกับเนินเขา เป็นพื้นที่อยู่อาศัย และพื้นที่ทำการเกษตร ประชากรส่วนใหญ่ประกอบอาชีพเกษตรกรรม

ปัญหาเรื่องน้ำในการทำเกษตรก็ต้องรอฤดูฝน มีแหล่งน้ำใช้ในการเกษตรไม่เพียงพอ ปัญหาคือ ยังไม่สามารถหาแหล่งน้ำสำหรับการเกษตรได้เพิ่มขึ้น เพราะพื้นที่ส่วนมากเป็นของประชาชน เอกชน ปัญหาด้านขยะ ไม่มีสถานที่ทิ้งขยะ และรถเก็บขยะ

10. อื่นๆ (ถ้ามีระบุด้วย)



ส่วนที่ 2

สรุปผลการพัฒนาท้องถิ่นตามแผนพัฒนาท้องถิ่น

(พ.ศ. 2557 – 2560)

ส่วนที่ 2

สรุปผลการพัฒนาท้องถิ่นตามแผนพัฒนาท้องถิ่น (พ.ศ. 2557 – 2560)

1. สรุปผลการดำเนินงานตามงบประมาณที่ได้รับ และการเบิกจ่ายงบประมาณ ในปีงบประมาณ พ.ศ. 2557 – 2560

1.1 สรุปสถานการณ์พัฒนา การตั้งงบประมาณ การเบิกจ่ายงบประมาณ

องค์การบริหารส่วนตำบลได้ดำเนินการตั้งงบประมาณ การเบิกจ่ายงบประมาณดังกล่าว ตามแผนพัฒนาซึ่งสามารถสรุปได้ดังนี้

ยุทธศาสตร์	พ.ศ. 2557			
	จำนวนโครงการ ในแผน	โครงการที่ ดำเนินการ	งบประมาณ ที่ตั้งไว้	งบประมาณที่ เบิกจ่าย
1. การพัฒนาด้านโครงสร้าง พื้นฐาน	90	55	19,440,700	3,719,910
2. การพัฒนาด้านเศรษฐกิจ	20	11	4,120,000	639,900
3. การพัฒนาด้านสังคม	35	24	10,875,000	9,503,095.84
4. การพัฒนาด้านการศึกษา ศาสนา วัฒนธรรม และประเพณี ท้องถิ่น	8	11	2,920,000	3,684,304.67
5. การพัฒนาด้านสาธารณสุขและ สิ่งแวดล้อม	17	3	4,602,000	234,840
6. การพัฒนาด้านการป้องกันและ บรรเทาสาธารณภัย	5	2	1,200,000	880,939
รวม	176	106	43,157,700	18,662,989.51
ร้อยละ	100	60	100	43.24

ยุทธศาสตร์	พ.ศ. 2558			
	จำนวนโครงการ ในแผน	โครงการที่ ดำเนินการ	งบประมาณ ที่ตั้งไว้	งบประมาณที่ เบิกจ่าย
1. การพัฒนาด้านโครงสร้าง พื้นฐาน	182	28	59,952,900	10,980,550
2. การพัฒนาด้านเศรษฐกิจ	46	4	46,192,600	4,965,996
3. การพัฒนาด้านสังคม	51	15	18,297,290	9,253,401
4. การพัฒนาด้านการศึกษา ศาสนา วัฒนธรรม และประเพณี ท้องถิ่น	39	17	12,134,600	4,478,272.71
5. การพัฒนาด้านสาธารณสุขและ สิ่งแวดล้อม	19	4	4,575,000	591,250
6. การพัฒนาด้านการป้องกันและ บรรเทาสาธารณภัย	13	3	7,350,000	2,692,292
รวม	350	71	148,502,390	32,961,761.71
ร้อยละ	100	20.29	100	22.20

ยุทธศาสตร์	พ.ศ. 2559			
	จำนวนโครงการ ในแผน	โครงการที่ ดำเนินการ	งบประมาณ ที่ตั้งไว้	งบประมาณที่ เบิกจ่าย
1. การพัฒนาด้านโครงสร้าง พื้นฐาน	53	32	39,184,400	7,221,395
2. การพัฒนาด้านเศรษฐกิจ	20	14	44,924,300	2,116,600
3. การพัฒนาด้านสังคม	29	15	15,822,300	11,800,594
4. การพัฒนาด้านการศึกษา ศาสนา วัฒนธรรม และ ประเพณีท้องถิ่น	31	16	5,040,300	3,821,256.14
5. การพัฒนาด้านสาธารณสุข และสิ่งแวดล้อม	6	4	950,000	691,690
6. การพัฒนาด้านการป้องกัน และบรรเทาสาธารณภัย	8	2	2,590,000	782,185
รวม	147	83	108,511,300	26,433,720.14
ร้อยละ	100	56.46	100	24.36

ยุทธศาสตร์	พ.ศ. 2560			
	จำนวนโครงการ ในแผน	โครงการที่ ดำเนินการ	งบประมาณ ที่ตั้งไว้	งบประมาณที่ เบิกจ่าย
1. การพัฒนาด้านโครงสร้าง พื้นฐาน	46	-	65,117,000	-
2. การพัฒนาด้านเศรษฐกิจ	14	-	47,761,900	-
3. การพัฒนาด้านสังคม	25	-	17,515,200	-
4. การพัฒนาด้านการศึกษา ศาสนา วัฒนธรรม และ ประเพณีท้องถิ่น	14	-	4,792,700	-
5. การพัฒนาด้านสาธารณสุข และสิ่งแวดล้อม	8	-	5,735,000	-
6. การพัฒนาด้านการป้องกัน และบรรเทาสาธารณภัย	8	-	2,590,000	-
รวม	115	-	143,511,800	-
ร้อยละ				

1.2 การประเมินผลการนำแผนพัฒนาท้องถิ่นไปปฏิบัติในเชิงปริมาณและเชิงคุณภาพ

ตามท้องที่การบริหารส่วนตำบลละโว้ ได้ดำเนินการจัดทำแผนพัฒนาขึ้นมาเพื่อใช้เป็นเครื่องมือในการพัฒนาองค์การบริหารส่วนตำบลให้บรรลุเป้าหมายที่วางไว้ เกิดประสิทธิภาพประสิทธิผลสูงสุดในการแก้ไขปัญหาให้กับประชาชน ในการจัดทำแผนพัฒนานั้นจะต้องมีการติดตามและประเมินแผนพัฒนา ตามระเบียบกระทรวงมหาดไทย ว่าด้วยการจัดทำแผนขององค์กรปกครองส่วนท้องถิ่น พ.ศ. 2548 หมวด 6 ข้อ 29 และระเบียบกระทรวงมหาดไทย ว่าด้วยการจัดทำแผนขององค์กรปกครองส่วนท้องถิ่น (ฉบับที่ 2) พ.ศ. 2559 ข้อ 13 โดยคณะกรรมการติดตามและประเมินแผนพัฒนาเป็นผู้ดำเนินการติดตามและประเมินผลแผนพัฒนา ซึ่งคณะกรรมการจะต้องดำเนินการกำหนดแนวทาง วิธีการในการติดตามและประเมินผลแผนพัฒนา ดำเนินการติดตามและประเมินผลแผนพัฒนา รายงานผลและเสนอความเห็นซึ่งได้จากการติดตามและประเมินผลแผนพัฒนา ต่อผู้บริหารท้องถิ่น เพื่อให้ผู้บริหารท้องถิ่นเสนอต่อสภาท้องถิ่น และคณะกรรมการพัฒนาท้องถิ่น พร้อมทั้งประกาศผลการติดตามและประเมินผลแผนพัฒนาให้ประชาชนในท้องถิ่นทราบในที่เปิดเผยภายในสิบห้าวันนับแต่วันรายงานผลและเสนอความเห็นดังกล่าวและต้องปิดประกาศไว้เป็นระยะเวลาไม่น้อยกว่าสามสิบวันโดยอย่างน้อยปีละสองครั้งภายในเดือนเมษายนและภายในเดือนตุลาคมของทุกปี

ซึ่งแผนพัฒนาขององค์การบริหารส่วนตำบลสามารถนำไปปฏิบัติในเชิงปริมาณและเชิงคุณภาพได้ดังนี้

(1) เชิงปริมาณ

▶ *ปีงบประมาณ พ.ศ. 2557*

แผนพัฒนาสามปี (พ.ศ. 2557 – 2559)

โครงการในแผน	176	โครงการ
โครงการที่ดำเนินการ	106	โครงการ
คิดเป็นร้อยละ	60.23	

▶ *ปีงบประมาณ พ.ศ. 2558*

แผนพัฒนาสามปี (พ.ศ. 2558 – 2560)

โครงการในแผน	350	โครงการ
โครงการที่ดำเนินการ	71	โครงการ
คิดเป็นร้อยละ	20.29	

▶ *ปีงบประมาณ พ.ศ. 2559*

แผนพัฒนาสามปี (พ.ศ. 2559 – 2561)

โครงการในแผน	147	โครงการ
โครงการที่ดำเนินการ	83	โครงการ
คิดเป็นร้อยละ	56.46	

แผนพัฒนาท้องถิ่น 4 ปี (พ.ศ. 2561 – 2564)

โดยองค์การบริหารส่วนตำบลละโว้ อำเภอเมืองเพชรบูรณ์ จังหวัดเพชรบูรณ์

➤ **ปีงบประมาณ พ.ศ. 2560**

แผนพัฒนาสามปี (พ.ศ. 2560 – 2562)

องค์การบริหารส่วนตำบลจะดำเนินงานได้ตามวัตถุประสงค์มากกว่าร้อยละ 60 ขึ้นไปของแผนและสามารถดำเนินการได้ในอัตราที่เพิ่มขึ้นเมื่อเปรียบเทียบกับปีงบประมาณที่ผ่านมา

(2) เชิงคุณภาพ

องค์การบริหารส่วนตำบลได้ดำเนินการให้ประชาชนมีส่วนร่วมในการจัดทำแผนพัฒนาเพื่อให้เกิดประสิทธิภาพประสิทธิผลสูงสุด

2. ผลที่ได้รับจากการดำเนินงานในปีงบประมาณ พ.ศ. 2557 – 2560

2.1 ผลที่ได้รับหรือผลที่สำคัญ

ตามที่องค์การบริหารส่วนตำบลได้ดำเนินงานต่างๆ ตั้งแต่มีงบประมาณ พ.ศ. 2557 – 2560 เพื่อแก้ไขปัญหาให้กับประชาชน และพัฒนาองค์กรให้เกิดความมั่นคงในการพัฒนาเพื่อให้ความเป็นอยู่ของประชาชนดีขึ้น ซึ่งผลจากการดำเนินงานขององค์การบริหารส่วนตำบลนั้น ผลที่ได้รับมีดังนี้

1. ประชาชนมีน้ำประปาใช้ทุกครัวเรือน
2. ประชาชนมีไฟฟ้าใช้ทุกครัวเรือน
3. ประชาชนมีถนนใช้ในการสัญจรไปมาได้สะดวก
4. ไม่มีการเกิดอาชญากรรมในพื้นที่
6. เด็กๆ ได้รับการศึกษาทุกคน
7. ผู้สูงอายุ ผู้พิการ ผู้ป่วยเอดส์ ได้รับเงินช่วยเหลือเบี้ยยังชีพทุกคน
8. ประชาชนได้รับความช่วยเหลือในเรื่องที่อยู่อาศัยที่มั่นคงแข็งแรง
9. ประชาชนได้รับความช่วยเหลือจากสาธารณสุข
10. ปัญหาไข้เลือดออกลดลง
11. ประชาชนได้รับความรู้เกี่ยวกับการสาธารณสุข
12. ประชาชนได้รับความรู้เกี่ยวกับการป้องกันภัย
13. ประชาชนได้มีส่วนร่วมในการดำเนินงานต่างๆ ขององค์การบริหารส่วนตำบล
14. ประชาชนได้รับบริการจากงานบริการต่างๆ ขององค์การบริหารส่วนตำบลด้วย

ความสะอาด

สำหรับในปีงบประมาณ พ.ศ. 2560 ผลที่คาดว่าจะได้รับเพิ่มขึ้น มีดังนี้

1. ประชาชนมีถนนที่มีคุณภาพดีขึ้นสำหรับการสัญจรไป
2. มีสำนักงานแห่งใหม่เพื่อรองรับการบริการประชาชน
3. ประชาชนได้รับการฝึกอบรมอาชีพเพื่อนำไปประกอบอาชีพเพิ่มรายได้ให้กับครัวเรือน
4. การกำจัดขยะมีประสิทธิภาพมากขึ้น

2.2 ผลกระทบ

ในการดำเนินงานขององค์การบริหารส่วนตำบลปีงบประมาณ พ.ศ. 2557 – 2560 สามารถดำเนินการได้ตามที่ประชาชนต้องการ ซึ่งการดำเนินงานนั้นก็สามารถส่งผลกระทบต่อประชาชนในเขตองค์การบริหารส่วนตำบล ดังนี้

1. การพัฒนาเจริญขึ้นทำให้การขยายตัวทางเศรษฐกิจเพิ่มขึ้นไปด้วย ส่งผลให้เกิดเป็นชุมชนแออัด ก่อให้เกิดโรคระบาด เช่น ไข้เลือดออก โรคมือ เท้า ปาก เป็นต้น
2. เมื่อประชาชนเพิ่มมากขึ้น แต่หน่วยบริการด้านสาธารณสุขไม่เพียงพอต่อความต้องการ ทำให้ไม่ได้รับความสะดวกในการใช้บริการ

๓. สรุปปัญหาอุปสรรคการดำเนินงานที่ผ่านมาและแนวทางการแก้ไข

ปีงบประมาณ พ.ศ. 2557 – 2560

➤ ปีงบประมาณ พ.ศ. 2557

ปัญหา

- 1) เจ้าหน้าที่ยังขาดความรู้ความเข้าใจในเรื่องของระเบียบ กฎหมาย เท่าที่ควร
- 2) เครื่องมือ เครื่องใช้ เทคโนโลยีในการทำงานมีไม่เพียงพอและไม่ทันสมัย
- 3) ในเขตองค์การบริหารส่วนตำบลมีปัญหาที่จะต้องแก้ไขอยู่เป็นจำนวนมาก
- 4) ประชาชนมีความต้องการซึ่งความต้องการดังกล่าวมีเป็นจำนวนมาก
- 5) ประชาชนยังไม่เข้าใจขอบเขตอำนาจหน้าที่ขององค์การบริหารส่วนตำบลที่จะ

สามารถดำเนินการได้

อุปสรรค

- 1) การขาดความรู้เรื่องของระเบียบ กฎหมาย อีกทั้ง เครื่องมือ เครื่องใช้ เทคโนโลยีในการทำงานมีไม่เพียงพอและไม่ทันสมัย ทำให้เกิดอุปสรรคในการดำเนินงานเป็นอย่างยิ่ง
- 2) องค์การบริหารส่วนตำบลมีงบประมาณไม่เพียงพอต่อการดำเนินงานแก้ไขปัญหาของประชาชน
- 3) องค์การบริหารส่วนตำบลสามารถดำเนินการได้เฉพาะตามอำนาจหน้าที่

➤ **แนวทางการแก้ไข**

(1) การดำเนินงานขององค์การบริหารส่วนตำบล

- 1) การจัดทำแผนพัฒนาสามปีควรพิจารณาใช้แผนยุทธศาสตร์การพัฒนามาเป็นกรอบในการจัดทำแผนพัฒนาสามปีและให้มีความสอดคล้องกัน
- 2) การดำเนินงานขององค์การบริหารส่วนตำบลควรจะเป็นไปตามแผนพัฒนาสามปี กล่าวคือควรพิจารณาโครงการ/กิจกรรม ที่บรรจุในแผนพัฒนาสามปีมาพิจารณาดำเนินการ
- 3) ไม่ควรบรรจุโครงการ/กิจกรรม ที่ไม่อยู่ในอำนาจหน้าที่ ในแผนพัฒนาสามปี
- 4) ควรพิจารณาโครงการ/กิจกรรม ที่สามารถดำเนินการได้ในงบประมาณนั้น
- 5) ควรพิจารณาดำเนินงานโครงการ/กิจกรรมที่ประชาชนได้รับความเดือดร้อนมาก

ที่สุด

(2) การบริการประชาชน

- 1) ควรจัดให้มีสถานที่ในการให้บริการประชาชนอย่างพอเพียง เช่น มีจุดบริการและเก้าอี้เพียงพอ สะดวก สะอาด และมีเจ้าหน้าที่คอยให้คำแนะนำที่ดี
- 2) ควรพิจารณาจัดบริการประชาชนในเชิงรุกมากขึ้น เพื่อให้ประชาชนได้รับความสะดวก รวดเร็วและถูกต้อง ในการบริการขององค์การบริหารส่วนตำบล
- 3) ควรสร้างความสัมพันธ์ระหว่างองค์การบริหารส่วนตำบลกับประชาชน เพื่อให้เกิดความเข้าใจ
- 4) ควรสร้างภาพลักษณ์ที่ดีให้เกิดขึ้นกับองค์การบริหารส่วนตำบล

➤ **ปีงบประมาณ พ.ศ. 2558**

ปัญหา

- 1) การจัดทำแผนพัฒนาสามปีขององค์การบริหารส่วนตำบลยังมีบางโครงการ/กิจกรรมที่ไม่สอดคล้องกับแผนยุทธศาสตร์การพัฒนา คือ ไม่มีในแผนยุทธศาสตร์การพัฒนางบประมาณรายจ่ายได้ครบทุกโครงการ/กิจกรรมและครอบคลุมทุกยุทธศาสตร์การพัฒนา
- 2) องค์การบริหารส่วนตำบลไม่สามารถบรรจุโครงการ/กิจกรรมในข้อบัญญัติงบประมาณรายจ่ายได้ครบทุกโครงการ/กิจกรรมและครบทุกโครงการ/กิจกรรมที่ตั้งไว้ในเทศบัญญัติงบประมาณรายจ่าย

อุปสรรค

- 1) องค์การบริหารส่วนตำบลมีงบประมาณไม่เพียงพอต่อการดำเนินงานแก้ไขปัญหาคือความต้องการของประชาชนทั้งหมด
- 2) องค์การบริหารส่วนตำบลตั้งงบประมาณในการดำเนินการตามภารกิจแต่ละด้านบางรายการยังไม่เพียงพอและบางรายการมากเกินไป ทำให้ต้องโอนเพิ่ม โอนลด และตั้งจ่ายรายการใหม่

➤ **แนวทางการแก้ไข**

(1) การดำเนินงานขององค์การบริหารส่วนตำบล

- 1) การจัดทำแผนพัฒนาสามปีควรพิจารณาใช้แผนยุทธศาสตร์การพัฒนามาเป็นกรอบในการจัดทำแผนพัฒนาสามปีและให้มีความสอดคล้องกัน
- 2) การจัดทำแผนพัฒนาสามปีควรพิจารณางบประมาณและคำนึงถึงสถานะการคลังในการพิจารณาโครงการ/กิจกรรม ที่จะบรรจุในแผนพัฒนาสามปี
- 3) ควรเร่งรัดให้มีการดำเนินโครงการ/กิจกรรม ที่ตั้งในข้อบัญญัติงบประมาณรายจ่ายให้สามารถดำเนินการได้ในปีงบประมาณนั้น
- 4) องค์การบริหารส่วนตำบลควรพิจารณาตั้งงบประมาณให้เพียงพอและเหมาะสมกับภารกิจแต่ละด้านที่จะต้องดำเนินการ ซึ่งจะช่วยลดปัญหาในการโอนเพิ่ม โอนลด โอนตั้งจ่ายรายการใหม่
- 5) ควรพิจารณาดำเนินงานโครงการ/กิจกรรมที่ประชาชนได้รับความเดือดร้อนมากที่สุด เช่น การแก้ไขปัญหาเรื่องน้ำประปา การขาดแคลนน้ำในการอุปโภค-บริโภค และปัญหาวัตถุอันตรายที่เกิดขึ้นเป็นประจำทุกปี

(2) การบริการประชาชน

- 1) ควรจัดให้มีสถานที่ในการให้บริการประชาชนอย่างพอเพียง เช่น มีจุดบริการและเก้าอี้เพียงพอ สะดวก สะอาด และมีเจ้าหน้าที่คอยให้คำแนะนำที่ดี
- 2) ควรพิจารณาจัดบริการประชาชนในเชิงรุกมากขึ้น เพื่อให้ประชาชนได้รับความสะดวก รวดเร็วและถูกต้อง ในการบริการขององค์การบริหารส่วนตำบล
- 3) ควรสร้างความสัมพันธ์ระหว่างองค์การบริหารส่วนตำบลกับประชาชน เพื่อให้เกิดความเข้าใจ
- 4) ควรสร้างภาพลักษณ์ที่ดีให้เกิดขึ้นกับองค์การบริหารส่วนตำบล

➤ **ปีงบประมาณ พ.ศ. 2559**

ปัญหา

- 1) องค์การบริหารส่วนตำบลมีงบประมาณไม่เพียงพอ ทำให้ไม่สามารถดำเนินการโครงการได้ทั้งหมด
- 2) เครื่องมือ เครื่องใช้ เทคโนโลยีในการทำงานยังมีไม่เพียงพอต่อการดำเนินการ
- 3) ในเขตองค์การบริหารส่วนตำบลมีปัญหาที่จะต้องแก้ไขอยู่เป็นจำนวนมาก
- 4) ประชาชนมีความต้องการซึ่งความต้องการดังกล่าวมีเป็นจำนวนมาก

อุปสรรค

- 1) อำนาจหน้าที่มีข้อจำกัดทำให้ไม่สามารถดำเนินการได้

➤ **แนวทางการแก้ไข**

(1) การดำเนินงานขององค์การบริหารส่วนตำบล

- 1) การจัดทำแผนพัฒนาสามปีควรพิจารณาใช้แผนยุทธศาสตร์การพัฒนามาเป็นกรอบในการจัดทำแผนพัฒนาสามปีและให้มีความสอดคล้องกัน
- 2) การจัดทำแผนพัฒนาสามปีควรพิจารณางบประมาณและคำนึงถึงสถานะการคลังในการพิจารณาโครงการ/กิจกรรม ที่จะบรรจุในแผนพัฒนาสามปี
- 3) ควรเร่งรัดให้มีการดำเนินโครงการ/กิจกรรม ที่ตั้งในข้อบัญญัติงบประมาณรายจ่ายให้สามารถดำเนินการได้ในปีงบประมาณนั้น
- 4) องค์การบริหารส่วนตำบลควรพิจารณาดังงบประมาณให้เพียงพอและเหมาะสมกับภารกิจแต่ละด้านที่ต้องดำเนินการ ซึ่งจะช่วยลดปัญหาในการโอนเพิ่ม โอนลด โอนตั้งจ่ายรายการใหม่

(2) การบริการประชาชน

- 1) ควรปรับสถานที่ในการให้บริการประชาชนอย่างพอเพียง เช่น มีจุดบริการและเก้าอี้เพียงพอ สะดวก สะอาด และมีเจ้าหน้าที่คอยให้คำแนะนำที่ดี
- 2) องค์การบริหารส่วนตำบลควรจัดประชาสัมพันธ์ข่าวสารต่างๆ ผ่านทางหอกระจายข่าวมากกว่านี้และประชาสัมพันธ์ข่าวบ่อยๆ
- 3) ควรพิจารณาจัดบริการประชาชนในเชิงรุกมากขึ้น เพื่อให้ประชาชนได้รับความสะดวก รวดเร็วและถูกต้อง ในการบริการขององค์การบริหารส่วนตำบล



ส่วนที่ 3

ยุทธศาสตร์องค์กรปกครองส่วนท้องถิ่น

ส่วนที่ 3

ยุทธศาสตร์องค์กรปกครองส่วนท้องถิ่น

1. ความสัมพันธ์ระหว่างแผนพัฒนาระดับมหภาค

1.1 แผนยุทธศาสตร์ชาติ 20 ปี

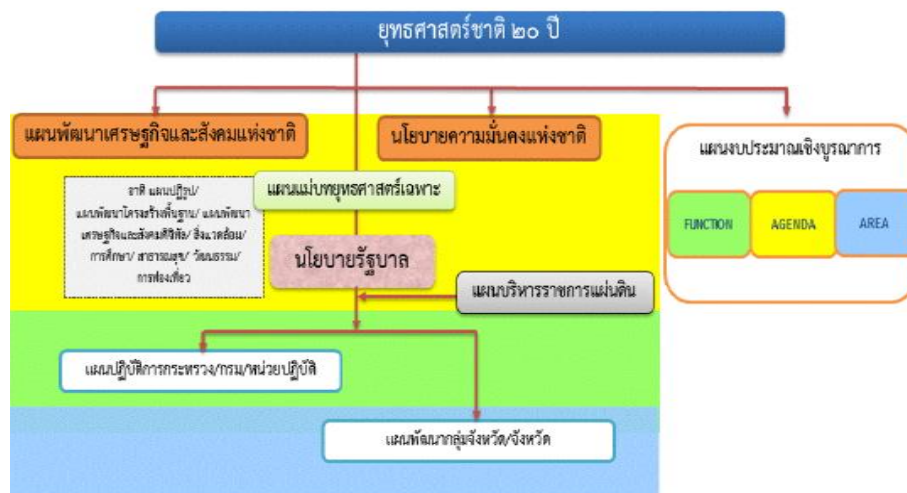
การจัดทำแผนพัฒนาขององค์การบริหารส่วนตำบลจะต้องมีความสัมพันธ์ระหว่างแผนยุทธศาสตร์ชาติ เพื่อขับเคลื่อนการพัฒนาประเทศไปสู่ความมั่นคง มั่งคั่ง และยั่งยืน โดยแผนยุทธศาสตร์ชาติ 20 ปี ของประเทศไทยกำลังอยู่ระหว่างการการเสนอร่างกรอบยุทธศาสตร์ชาติต่อที่ประชุมคณะกรรมการจัดทำยุทธศาสตร์ชาติ ซึ่งขณะนี้อยู่ระหว่างการดำเนินการปรับปรุงร่างกรอบยุทธศาสตร์ชาติตามมติที่ประชุมคณะกรรมการจัดทำร่างยุทธศาสตร์ชาติ โดยร่างกรอบยุทธศาสตร์ชาติ 20 ปี (พ.ศ. 2560 –2579) สรุปย่อได้ ดังนี้

ยุทธศาสตร์ชาติ : กรอบการพัฒนาระยะยาว

เพื่อให้บรรลุวิสัยทัศน์
“ประเทศไทยมีความมั่นคง มั่งคั่ง ยั่งยืน เป็นประเทศพัฒนาแล้ว
ด้วยการพัฒนาตามปรัชญาของเศรษฐกิจพอเพียง”
นำไปสู่การพัฒนาให้คนไทยมีความสุข
และตอบสนองต่อการบรรลุ
ซึ่งผลปโยชน์แห่งชาติ ในการที่จะพัฒนาคุณภาพชีวิต
สร้างรายได้ระดับสูงเป็นประเทศพัฒนาแล้ว และสร้าง
ความสุขของคนไทย **สังคมมีความมั่นคง เสมอภาคและ
เป็นธรรม** ประเทศสามารถแข่งขันได้ในระบบเศรษฐกิจ



ความเชื่อมโยงของยุทธศาสตร์ชาติกับแผนในระดับต่างๆ



แผนพัฒนาท้องถิ่น 4 ปี (พ.ศ. 2561 – 2564)

โดยองค์การบริหารส่วนตำบลละโว้ อำเภอเมืองเพชรบูรณ์ จังหวัดเพชรบูรณ์

1. ความเป็นมา

คณะรัฐมนตรีได้มีมติเมื่อวันที่ 30 มิถุนายน 2558 เห็นชอบให้มีการจัดตั้งคณะกรรมการจัดทำยุทธศาสตร์ชาติ มีอำนาจหน้าที่ในการจัดทำร่างยุทธศาสตร์ชาติระยะ 20 ปี เพื่อใช้ในการขับเคลื่อนการพัฒนาประเทศสู่ความมั่นคง มั่งคั่ง และยั่งยืน และให้เสนอร่างยุทธศาสตร์ชาติระยะ 20 ปี ให้คณะรัฐมนตรีพิจารณาให้ความเห็นชอบเพื่อใช้เป็นกรอบในการดำเนินงานในระยะที่ 2 ของรัฐบาล (ปี 2558 - 2559) และกรอบการปฏิรูปในระยะที่ 3 (ปี 2560 เป็นต้นไป) คณะกรรมการจัดทำยุทธศาสตร์ชาติได้แต่งตั้งคณะอนุกรรมการ 2 คณะ ได้แก่ (1) คณะอนุกรรมการจัดทำยุทธศาสตร์และกรอบการปฏิรูป เพื่อจัดทำร่างกรอบยุทธศาสตร์ชาติระยะ 20 ปี และ (2) คณะอนุกรรมการจัดทำแผนปฏิบัติการตามแนวทางการปฏิรูปประเทศเพื่อจัดทำร่างแผนปฏิบัติการตามแนวทางการปฏิรูปประเทศ (Roadmap) ภายใต้ยุทธศาสตร์ชาติระยะ 20 ปี

คณะอนุกรรมการจัดทำยุทธศาสตร์และกรอบการปฏิรูปได้ดำเนินการยกร่างกรอบยุทธศาสตร์ชาติระยะ 20 ปี ตามแนวทางที่คณะรัฐมนตรีกำหนด โดยได้มีการนำความคิดเห็นและข้อเสนอแนะจากกรรมการจัดทำยุทธศาสตร์ชาติที่มาจากหลายภาคส่วน ได้แก่ ภาครัฐ ภาคเอกชน ภาคการเมือง และ นักวิชาการ รวมถึงได้พิจารณานำข้อคิดเห็นจากสภาพปฏิรูปแห่งชาติ และความคิดเห็นจากภาคประชาชนมาเป็นข้อมูลในการยกร่างยุทธศาสตร์ชาติด้วย และได้นำเสนอร่างกรอบยุทธศาสตร์ชาติระยะ 20 ปี ต่อที่ประชุมคณะกรรมการจัดทำยุทธศาสตร์ชาติ ซึ่งขณะนี้อยู่ระหว่างการดำเนินการปรับปรุงร่างกรอบยุทธศาสตร์ชาติตามมติที่ประชุมคณะกรรมการจัดทำยุทธศาสตร์ชาติ

ในการดำเนินการขั้นต่อไป คณะกรรมการจัดทำยุทธศาสตร์ชาติจะนำเสนอร่างกรอบยุทธศาสตร์ชาติเพื่อขอความเห็นชอบจากคณะรัฐมนตรีและจะได้มีการรับฟังความคิดเห็นจากประชาชน ก่อนที่จะนำเสนอต่อสภานิติบัญญัติแห่งชาติให้ความเห็นชอบกรอบยุทธศาสตร์ชาติมาใช้เป็นกรอบในการกำหนดทิศทางในการบริหารประเทศภายในเดือนตุลาคม 2559 ซึ่งเป็นช่วงเวลาของการประกาศใช้แผนพัฒนาเศรษฐกิจและสังคมแห่งชาติ ฉบับที่ 12 (ตุลาคม 2559 - กันยายน 2564) นอกจากนี้หน่วยงานต่างๆ จะได้นำแผนพัฒนาเศรษฐกิจและสังคมแห่งชาติ ซึ่งเป็นแผนระยะ 5 ปี มาถ่ายทอดลงสู่แผนปฏิบัติการระดับกระทรวงและแผนพัฒนารายสาขาในระหว่างที่กลไกการจัดทำยุทธศาสตร์ชาติตามร่างรัฐธรรมนูญฉบับใหม่อยู่ระหว่างการดำเนินการ ซึ่งคาดว่าจะดำเนินการแล้วเสร็จภายในเดือนกรกฎาคม 2560

2. สาระสำคัญ

2.1 สภาพแวดล้อม

ในช่วงทศวรรษที่ผ่านมา กระแสการเปลี่ยนแปลงที่เกิดขึ้นในโลกเป็นไปอย่างรวดเร็วและในหลากหลายมิติทำให้ภูมิทัศน์ของโลกเปลี่ยนแปลงไปอย่างมีนัยสำคัญ โดยก่อให้เกิดโอกาสทั้งในด้านเศรษฐกิจ สังคม สิ่งแวดล้อม เทคโนโลยี และการเมืองของประเทศไทยแต่ขณะเดียวกันท่ามกลางความเปลี่ยนแปลงในด้านต่างๆ ก็มีปัจจัยเสี่ยงและภัยคุกคามที่ต้องบริหารจัดการด้วยความยากลำบากมากขึ้น กระแสนิยมและการเปลี่ยนแปลงภูมิทัศน์เศรษฐกิจของโลกได้ส่งผลให้โครงสร้างเศรษฐกิจของประเทศไทยซึ่งเดิมมีโครงสร้างเศรษฐกิจในระบบ “เกษตรแบบพึ่งตนเอง” ต้องปรับตัวและเปลี่ยนไปเป็นระบบเศรษฐกิจที่ “พึ่งพาอุตสาหกรรมและการ

แผนพัฒนาท้องถิ่น 4 ปี (พ.ศ. 2561 - 2564)

โดยองค์การบริหารส่วนตำบลละวัง อำเภอเมืองเพชรบูรณ์ จังหวัดเพชรบูรณ์

ส่งออก” การพัฒนาในภาคเกษตรล่าช้ากว่าฐานการผลิตอื่นๆ ที่อาศัยเทคโนโลยีสมัยใหม่มากขึ้นตามลำดับ โดยเฉพาะอย่างยิ่งภายใต้อิทธิพลของกระแสโลกาภิวัตน์และความก้าวหน้าอย่างรวดเร็วของเทคโนโลยีสารสนเทศ จึงมีปัญหาคอขวดความเหลื่อมล้ำทางด้านรายได้ระหว่างภาคการเกษตรกับภาคอุตสาหกรรมและระหว่างสังคมในเมือง และชนบทขยายวงกว้างขึ้น และปัญหาคอขวดความยากจนกระจุกตัวในกลุ่มเกษตรกรรายย่อยและในภาคชนบทรวมทั้งโอกาสในการเข้าถึงข้อมูลข่าวสาร องค์กรความรู้ แหล่งทุน และบริการทางสังคมที่มีคุณภาพสำหรับประชาชนที่อยู่ในพื้นที่ห่างไกลก็มีแนวโน้มแคบกว่า ในขณะที่การใช้เทคโนโลยีในภาคอุตสาหกรรมและบริการเองก็นับว่ายังอยู่ในกลุ่มประเทศที่ใช้เทคโนโลยีในระดับกลางๆ ซึ่งส่วนใหญ่ไม่สามารถพัฒนาได้เองภายในประเทศ ต้องนำเข้ามาจากต่างประเทศ โดยรวมประเทศไทยจึงยังใช้วัตถุดิบและแรงงานเข้มข้นในการเป็นจุดแข็งในการแข่งขันและขับเคลื่อนการเจริญเติบโตนอกจากนั้น ในอีกด้านหนึ่งการเปลี่ยนแปลงภูมิทัศน์ของโลกและแรงขับเคลื่อนของเทคโนโลยีสมัยใหม่รวมทั้งความเชื่อมโยงอย่างใกล้ชิดของสังคมโลกได้ทำให้เกิดภัยคุกคามและความเสี่ยงด้านอื่นๆ ที่ซับซ้อนขึ้นอาทิ การก่อการร้าย โรคระบาด เครือข่ายยาเสพติดข้ามชาติ และการก่อการร้าย อาชญากรรมข้ามชาติในรูปแบบต่างๆ ขณะที่การเปลี่ยนแปลงภูมิอากาศโลกก็มีความผันผวนรุนแรงขึ้น ซึ่งล้วนแล้วเป็นความเสี่ยงในการดำรงชีวิตของประชาชน การบริหารจัดการทางธุรกิจ และการบริหารราชการแผ่นดินของภาครัฐ

นอกจากนั้นในช่วงต้นศตวรรษที่ 21 กระแสโลกาภิวัตน์ได้ทำให้ภูมิทัศน์ทางด้านเศรษฐกิจและสังคมของโลกเปลี่ยนแปลงจากเศรษฐกิจสังคมอุตสาหกรรมมุ่งสู่เศรษฐกิจสังคมดิจิทัล ในขณะที่โอกาสทางเศรษฐกิจขยายเพิ่มขึ้น แต่ช่องว่างทางสังคมก็ยิ่งกว้างขึ้นรวมถึงช่องว่างทางดิจิทัล (digital divide) ถ้าหากไม่สามารถลดลงก็จะยิ่งทำให้ความเหลื่อมล้ำทางรายได้และโอกาสทางเศรษฐกิจและสังคมมีความแตกต่างมากขึ้น ประกอบกับในอนาคต 20 ปีข้างหน้าสภาพแวดล้อมทั้งภายในและภายนอกประเทศจะมีการเปลี่ยนแปลงอย่างมีนัยสำคัญในทุกมิติ เเงื่อนไขภายนอกที่สำคัญต่อการพัฒนาประเทศไทยในอนาคต ได้แก่ กระแสโลกาภิวัตน์ที่เข้มข้นขึ้นอย่างต่อเนื่องและมีความเสี่ยงและท้าทายต่อการปรับตัวมากขึ้นจากการเคลื่อนย้ายอย่างเสรีและรวดเร็วของ ผู้คน เงินทุน ข้อมูลข่าวสารองค์ความรู้และเทคโนโลยี และสินค้าและบริการ ขณะเดียวกันการรวมกลุ่มเศรษฐกิจในภูมิภาคนำไปสู่ความเชื่อมโยงทุกระบบในขณะที่ศูนย์รวมอำนาจทางเศรษฐกิจโลกเคลื่อนย้ายมาสู่เอเชียภายใต้สภาพแวดล้อมทางเศรษฐกิจโลกซึ่งในช่วงระยะ 10 ปีข้างหน้าจะยังคงได้รับผลกระทบจากปัจจัยสำคัญหลายประการทั้งปัญหาต่อเนื่องจากวิกฤติการณ์ทางเศรษฐกิจโลกในช่วงปี 2551 - 2552 และวิกฤติการณ์ในกลุ่มประเทศยูโรโซนที่ทำให้ระดับหนี้สาธารณะในประเทศต่างๆ เพิ่มสูงขึ้นและกลายเป็นความเสี่ยงต่อความยั่งยืนทางการคลัง ขณะที่จะมีผลพวงต่อเนื่องจากการดำเนินมาตรการขยายปริมาณเงินขนาดใหญ่ในสหรัฐฯ ยุโรป และ ญี่ปุ่น ซึ่งเป็นความเสี่ยงให้เกิดภาวะเงินเฟ้อได้เมื่อเศรษฐกิจฟื้นตัวเต็มที่ รวมทั้งอาจจะมีผลพวงของการเคลื่อนย้ายเงินทุนระหว่างประเทศ นอกจากนี้การพัฒนาด้านเทคโนโลยีสารสนเทศเข้าสู่จุดอิ่มตัวมากขึ้น ขณะที่การพัฒนาเทคโนโลยีใหม่ที่จะช่วยให้ประสิทธิภาพการผลิตของโลกเพิ่มขึ้นขนานใหญ่และเป็นวงกว้าง เช่นที่เคยเกิดขึ้นในช่วงการปฏิวัติอุตสาหกรรมยังไม่มีแนวโน้มการก่อตัวที่ชัดเจน แต่ก็มีแนวโน้มของการพัฒนาเทคโนโลยีในรูปแบบใหม่ๆ ที่จะเปิดโอกาสสำหรับการพัฒนาเศรษฐกิจรูปแบบใหม่ๆ ซึ่งภายใต้เงื่อนไขดังกล่าว เศรษฐกิจโลกในช่วง 10 ปีข้างหน้ามีแนวโน้มที่จะขยายตัวต่ำกว่าเฉลี่ยร้อยละ 5.1 ในช่วง 5 ปีก่อนวิกฤติเศรษฐกิจโลก (2546 - 2550) สถานการณ์ที่ตลาดโลกขยายตัวช้า แต่ประเทศต่างๆ ขยายกำลังการผลิตเพื่อยกระดับศักยภาพการผลิต

แผนพัฒนาท้องถิ่น 4 ปี (พ.ศ. 2561 - 2564)

โดยองค์การบริหารส่วนตำบลละวัง อำเภอเมืองเพชรบูรณ์ จังหวัดเพชรบูรณ์

การแข่งขันในตลาดโลกจะมีความรุนแรงขึ้น ขณะเดียวกันการลดลงของประชากรไทยในระยะ 10 - 15 ปี ข้างหน้า นี้ จะทำให้ขนาดของตลาดในประเทศขยายตัวช้าลง เงื่อนไขดังกล่าวเป็นความเสี่ยงสำหรับอนาคตของเศรษฐกิจไทยในระยะยาวหากประเทศไทยไม่เร่งปรับโครงสร้างเพื่อแก้ปัญหาจุดอ่อนและเสริมจุดแข็งให้สัมฤทธิ์ผล

ในด้านความมั่นคงของโลกก็กำลังก้าวเข้าสู่ช่วงเปลี่ยนผ่านที่สำคัญจากการปรับดุลอำนาจของสหรัฐฯ เพื่อพยายามคงบทบาทผู้นำโลกและเพื่อคานอิทธิพลและบทบาทของจีนและรัสเซียที่เพิ่มมากขึ้นในเอเชีย และยุโรปนั้น น่าจะมีผลทำให้บรรยากาศด้านความมั่นคงของโลกในช่วงปี 2560 - ปี 2579 มีลักษณะผสมผสานกันทั้งความร่วมมือและความขัดแย้ง โดยขึ้นอยู่กับปัจจัยผลประโยชน์แห่งชาติทั้งในระดับทวิภาคีและพหุภาคีเป็นองค์ประกอบสำคัญในการกำหนดนโยบายของประเทศและกลุ่มประเทศ สำหรับการเปลี่ยนแปลงด้านเทคโนโลยีอย่างรวดเร็วจะเป็นเงื่อนไขสำคัญสำหรับอนาคตของโลกและประเทศไทยเช่นกัน โดยเฉพาะอย่างยิ่งเทคโนโลยีสมัยใหม่ที่เป็นอัจฉริยะจะกระทบการดำรงชีวิตของคนและทำให้เกิดธุรกิจรูปแบบใหม่ รวมทั้งเกิดการเชื่อมต่อและการบรรจบกันของเทคโนโลยีก้าวหน้าอุตสาหกรรม และผลิตภัณฑ์ ซึ่งประเทศไทยจะต้องลงทุนด้านทรัพยากรมนุษย์และการวิจัยให้สามารถพัฒนาเทคโนโลยีสมัยใหม่ได้ เงื่อนไขการผลิตและการบริโภคที่เป็นมิตรกับสิ่งแวดล้อมก็จะเป็นเกณฑ์มาตรฐานที่กดดันให้ประเทศไทยต้องปรับเปลี่ยนไปสู่สังคมสีเขียวโดยการพัฒนาและนำเทคโนโลยีสีเขียวมาใช้ก็จะมีส่วนสำคัญ และช่วยแก้ปัญหาการลดลงของทรัพยากรต่างๆ รวมทั้งน้ำมัน ซึ่งแม้ราคาจะลดลงแต่มีผลกระทบต่อสภาพแวดล้อม จึงต้องผลักดันให้มุ่งสู่การผลิตพลังงานทดแทนในรูปแบบต่างๆ รวมทั้งพืชพลังงานที่อาจจะส่งผลกระทบต่อความมั่นคงทางอาหารของโลก

นอกจากนั้น ยังมีข้อจำกัดและความเสี่ยงสำคัญจากการเข้าสู่สังคมสูงวัยของโลกและภาวะภูมิอากาศเปลี่ยนแปลงผันผวนและภาวะโลกร้อน ทั้งนี้โครงสร้างประชากรโลกที่เข้าสู่สังคมสูงวัย แม้จะส่งผลให้เกิดโอกาสทางธุรกิจใหม่ๆ แต่มีความเสี่ยงให้เกิดการแย่งชิงแรงงานและเงินทุน รวมทั้งมีแรงกดดันต่อการใช้จ่ายงบประมาณด้านสวัสดิการและสาธารณสุขเพิ่มขึ้นในหลายๆ ประเทศกลายเป็นความเสี่ยงด้านการคลังที่สำคัญสำหรับ ภาวะโลกร้อนและการเปลี่ยนแปลงสภาวะภูมิอากาศที่ผันผวนก่อให้เกิดภัยธรรมชาติที่ทวีความรุนแรงมากขึ้นนั้น ก่อให้เกิดต้องมีการปรับเปลี่ยนรูปแบบการดำเนินธุรกิจ การดำรงชีวิต การผลิตและการบริโภคที่เป็นมิตรต่อสิ่งแวดล้อมมากขึ้น ในขณะที่ความพยายามในการกระจายความเจริญและการพัฒนาให้มีความทั่วถึงมากขึ้น ประกอบกับจำนวนประชากรที่เพิ่มขึ้นจะส่งผลให้ความเป็นเมืองเติบโตอย่างต่อเนื่อง ตามมาด้วยการมีข้อกำหนดของรูปแบบและกฎเกณฑ์ที่เกี่ยวข้องกับลักษณะการใช้พื้นที่ และความเป็นมิตรต่อสิ่งแวดล้อม ภายใต้เงื่อนไขการเปลี่ยนแปลงดังกล่าว การยึดถือหลักการบริหารจัดการที่ดีทั้งในภาครัฐและภาคธุรกิจเอกชน การใช้ระบอบประชาธิปไตย และการปฏิบัติให้เป็นไปตามสิทธิมนุษยชนจะเข้มข้นมากขึ้น

สำหรับสถานการณ์และสภาพแวดล้อมภายในประเทศไทยนั้น ผลของการพัฒนาตั้งแต่อดีตถึงปัจจุบันทำให้ประเทศไทยมีระดับการพัฒนาที่สูงขึ้นตามลำดับ โดยถูกจัดอยู่ในกลุ่มประเทศระดับรายได้ปานกลางมาตั้งแต่ปี 2531 และได้ขยับสูงขึ้นมาอยู่ในกลุ่มบนของกลุ่มประเทศระดับรายได้ปานกลางตั้งแต่ปี 2553 และล่าสุดในปี 2557 รายได้ประชาชาติต่อหัวเพิ่มขึ้นเป็น 5,7392 ดอลลาร์ สหรัฐ ต่อปีฐานการผลิตและบริการหลากหลายขึ้น ฐานการส่งออกสินค้าอุตสาหกรรมใหญ่ขึ้นมาก หลายสาขาการผลิตและบริการสามารถแข่งขันและมีส่วนแบ่งในตลาดโลกสูงขึ้นและสร้างรายได้เงินตราต่างประเทศในระดับสูง อาทิ กลุ่มยานยนต์ อิเล็กทรอนิกส์

แผนพัฒนาท้องถิ่น 4 ปี (พ.ศ. 2561 - 2564)

โดยองค์การบริหารส่วนตำบลละเวียง อำเภอเมืองเพชรบูรณ์ จังหวัดเพชรบูรณ์

และเครื่องใช้ไฟฟ้า อุตสาหกรรมอาหาร สินค้าเกษตร การท่องเที่ยว และบริการด้านสุขภาพ ฐานเศรษฐกิจที่ใหญ่ขึ้นส่งผลให้การจ้างงานเพิ่มขึ้นเป็น 38.1 ล้านคนจากประชากรวัยแรงงาน 38.6 ล้านคน อัตราการว่างงานเฉลี่ยไม่ถึงร้อยละ 1 ปัญหาความยากจนจึงลดลงตามลำดับจากร้อยละ 20.0 ในปี 2550 เป็นร้อยละ 10.9 ในปี 2556 คุณภาพชีวิตดีขึ้นในทุกระดับ โอกาสการได้รับการศึกษา บริการสาธารณสุข บริการสาธารณสุขและโครงสร้างพื้นฐานต่างๆ และการคุ้มครองทางสังคม อื่นๆ รวมถึงการเข้าถึงทรัพยากรต่างๆ มีความครอบคลุมและมีคุณภาพดีขึ้นตามลำดับ ในขณะที่เดียวกันประเทศไทยก็มีความเป็นสากลมากขึ้น ความร่วมมือระหว่างประเทศไทยกับนานาชาติทั้งในรูปของทวิภาคีและพหุภาคีเพื่อเป็นกลไกและช่องทางในการสนับสนุนการพัฒนาเศรษฐกิจ สังคม และการเมืองของประเทศก็มีความก้าวหน้าไปมาก รวมทั้งกรอบความร่วมมือที่ช่วยทำให้ประเทศไทยสามารถยกระดับมาตรฐานต่างๆ ไปสู่ระดับสากลก็มีความคืบหน้ามากขึ้น

นอกจากนั้น ประสบการณ์ในช่วงวิกฤตเศรษฐกิจและการเงินในปี 2540 - 2541 ได้ส่งผลให้ภาครัฐและภาคเอกชนปรับตัวในการบริหารความเสี่ยงและสร้างภูมิคุ้มกัน ให้ดีขึ้นตามแนวคิดการบริหารจัดการที่ดีอันได้แก่ การดำเนินการที่มีประสิทธิภาพ โปร่งใส รับผิดชอบและตรวจสอบได้อย่างเป็นระบบดีขึ้น มีการกำกับดูแลวินัยทางการเงินการคลังที่กำหนดกรอบของความยั่งยืนทางการเงินเป็นแนวปฏิบัติที่ดีขึ้นและฐานะการคลังมีความมั่นคงมากขึ้น และฐานะเงินสำรองระหว่างประเทศอยู่ในระดับสูง มีการปรับปรุงในเรื่องกฎหมาย กฎระเบียบต่างๆ ให้มีการดำเนินการอย่างเป็นระบบมากขึ้น มีการสร้างความเป็นธรรมให้กับกลุ่มต่างๆ สามารถคุ้มครองผู้บริโภคและประชาชนจากการถูกเอาเปรียบได้ดีขึ้น ช่วยสร้างบรรยากาศของการแข่งขันในตลาด และสนับสนุนให้การดำเนินธุรกิจในประเทศไทยมีความสะดวกคล่องตัวมากขึ้น

แต่ประเทศไทยก็ยังมีจุดอ่อนในเชิงโครงสร้างหลายด้านทั้งทางเศรษฐกิจ สังคม และการเมือง จุดอ่อนสำคัญของประเทศไทยได้แก่ โครงสร้างประชากรสูงอายุมากขึ้นตามลำดับ แต่คุณภาพคนโดยเฉลี่ยยังต่ำ และการออมไม่เพียงพอ ประเทศขาดแคลนแรงงานทั้งในกลุ่มทักษะฝีมือสูงและกลุ่มทักษะฝีมือระดับล่าง ผลิตภาพแรงงานโดยเฉลี่ยยังต่ำ ทั้งระบบเศรษฐกิจมีผลิตภาพการผลิตรวมต่ำ ต้องอาศัยการเพิ่มปริมาณเป็นแรงขับเคลื่อนหลัก ขณะที่โครงสร้างเศรษฐกิจมีส่วนภาคการค้าระหว่างประเทศต่อขนาดของเศรษฐกิจสูงกว่าเศรษฐกิจภายในประเทศมาก จึงมีความอ่อนไหวและผันผวนตามปัจจัยภายนอกเป็นสำคัญ ฐานการผลิตเกษตรและบริการมีผลิตภาพการผลิตต่ำ โดยที่การใช้องค์ความรู้ เทคโนโลยี และนวัตกรรมเพื่อการเพิ่มมูลค่ายังมีน้อย การลงทุนเพื่อการวิจัยและพัฒนาอย่างไม่เพียงพอ การวิจัยที่ดำเนินการไปแล้วไม่ถูกนำมาใช้ให้เกิดประโยชน์เชิงเศรษฐกิจและสังคมได้อย่างคุ้มค่า การพัฒนานวัตกรรมมีน้อย สำหรับการดำเนินงานและการบริหารจัดการภาครัฐก็ยังมีขาดการบูรณาการจึงสิ้นเปลืองงบประมาณ การดำเนินงานเพื่อพัฒนามักขาดความต่อเนื่องประสิทธิภาพต่ำ ขาดความโปร่งใส และขาดความรับผิดชอบ ขณะที่ปัญหาคอร์รัปชันมีเป็นวงกว้าง การพัฒนาโครงสร้างพื้นฐานและระบบโลจิสติกส์รวมทั้งการบริหารจัดการน้ำยังไม่เป็นระบบโครงข่ายที่สมบูรณ์และล่าช้า การบังคับใช้กฎหมายยังขาดประสิทธิผล และกฎระเบียบต่างๆ ล้าสมัยไม่ทันกับการเปลี่ยนแปลง คนไทยยังมีปัญหาด้านคุณธรรมจริยธรรม ไม่เคารพสิทธิผู้อื่นและไม่ยึดผลประโยชน์ส่วนรวมเป็นสำคัญขณะที่ความเหลื่อมล้ำและความแตกแยกในสังคมไทยยังเป็นปัญหาที่ทำทลายมาก รวมทั้งปัญหาในด้านทรัพยากรธรรมชาติและสิ่งแวดล้อมที่เผชิญกับภาวะขยะล้นเมืองและสิ่งแวดล้อมเสื่อมโทรมลงในทุกด้าน

แผนพัฒนาท้องถิ่น 4 ปี (พ.ศ. 2561 - 2564)

โดยองค์การบริหารส่วนตำบลละวัง อำเภอเมืองเพชรบูรณ์ จังหวัดเพชรบูรณ์

ทั้งนี้ ปัจจัยและเงื่อนไขภายในประเทศที่จะส่งผลกระทบต่ออนาคตการพัฒนาประเทศไทยที่สำคัญ ได้แก่ การเปลี่ยนแปลงโครงสร้างประชากรผู้สูงอายุอย่างสมบูรณ์ ในระยะเวลา 20 ปีต่อจากนี้ไป จะมีนัยยะที่สำคัญยิ่งต่อการพัฒนาประเทศ กำลังคนในวัยเด็กและวัยแรงงานจะลดลง ผู้สูงอายุจะเพิ่มขึ้นอย่างรวดเร็วส่งผลกระทบต่อศักยภาพทางเศรษฐกิจของประเทศ รูปแบบการใช้จ่ายการลงทุนและการออม ตลอดจนค่าใช้จ่ายด้านสุขภาพ ความมั่นคงทางสังคมและคุณภาพชีวิตผู้สูงอายุ ขณะเดียวกันประเทศไทยก็เผชิญกับข้อจำกัดด้านทรัพยากร ทั้งด้านแรงงานและทรัพยากรธรรมชาติที่มีนัยยะต่อต้นทุนการผลิตและสภาพแวดล้อมความเป็นอยู่ของประชาชนนอกจากนั้นปัญหาความเหลื่อมล้ำในมิติต่างๆ ก็มีนัยยะต่อการสร้างความสามัคคีสมานฉันท์ในสังคม ข้อจำกัดต่อการยกระดับศักยภาพทุนมนุษย์ ความจำเป็นในการลงทุนเพื่อยกระดับบริการทางสังคมและโครงสร้างพื้นฐานที่มีคุณภาพอย่างทั่วถึง และการปฏิรูปกฎระเบียบและกฎหมายที่ทำให้เกิดความเป็นธรรมและลดความเหลื่อมล้ำ และที่สำคัญเงื่อนไขจำเป็นที่ต้องปรับตัวคือ การแก้ปัญหาความอ่อนแอของการบริหารราชการแผ่นดินที่ทำให้จำเป็นต้องเร่งปฏิรูประบบราชการและการเมืองเพื่อให้เกิดการบริหารราชการที่ดี

โครงสร้างที่เป็นจุดอ่อนและการบริหารจัดการที่ขาดประสิทธิภาพและความโปร่งใสดังกล่าว จะส่งผลให้ประเทศไทยยังต้องเผชิญกับแรงกดดันและความเสี่ยงมากขึ้นภายใต้สถานการณ์ที่กระแสโลกาภิวัตน์เข้มข้นขึ้น เป็นโลกไร้พรมแดนอย่างแท้จริง โดยที่การเคลื่อนย้ายของผู้คน สินค้าและบริการ เงินทุน องค์ความรู้ เทคโนโลยี ข้อมูลและข่าวสารต่างๆ เป็นไปอย่างเสรี ส่งผลให้การแข่งขันในตลาดโลกรุนแรงขึ้นโดยที่ประเทศต่างๆ เร่งผลักดันการเพิ่มผลิตภาพและการพัฒนานวัตกรรมเพื่อการแข่งขัน ขณะเดียวกันความเสี่ยงและข้อจำกัดที่เกิดจากสภาพภูมิอากาศผันผวนรุนแรงต่อการดำเนินธุรกิจและการดำเนินชีวิตของผู้คนก็เพิ่มขึ้น กฎเกณฑ์และกฎระเบียบของสังคมโลกจึงมีความเข้มงวดมากขึ้นทั้งในเรื่องการปลดปล่อยมลพิษ สิทธิมนุษยชน และกฎระเบียบทางการเงิน เป็นต้นเงื่อนไขต่างๆ ดังกล่าวจะเป็นแรงกดดันให้ประเทศไทยต้องปรับตัวและมีการบริหารความเสี่ยงอย่างชาญฉลาดมากขึ้น โดยที่การปรับตัวจะต้องหยั่งรากลึกลงไปถึงการเปลี่ยนแปลงในเชิงโครงสร้างเพื่อแก้จุดอ่อนและควบคู่ไปกับการสร้างกลไกเชิงรุกให้จุดแข็งของประเทศเป็นประโยชน์สูงสุดแก่ประชาชนส่วนใหญ่ของประเทศ ซึ่งหากไม่สามารถแก้ปัญหาและปฏิรูปให้สัมฤทธิ์ผลได้ในระยะ 4 - 5 ปีต่อจากนี้ไป ประเทศไทยจะสูญเสียความสามารถในการแข่งขัน รายได้เฉลี่ยของประชาชนจะไม่สามารถยกระดับให้ดีขึ้นได้ คุณภาพคนโดยเฉลี่ยจะยังต่ำ และปัญหาความเหลื่อมล้ำจะรุนแรงขึ้น รวมทั้งทรัพยากรจะร่อยหรอเสื่อมโทรมลงไปอีก และในที่สุดการพัฒนาประเทศจะไม่สามารถยั่งยืนไปได้ในระยะยาว

ทั้งนี้ เงื่อนไขในปัจจุบันและแนวโน้มการเปลี่ยนแปลงในอนาคตในทุกมิติจะส่งผลกระทบต่ออนาคตการพัฒนาประเทศไทยอย่างมากโดยเฉพาะอย่างยิ่งลักษณะในเชิงโครงสร้างทั้งทางเศรษฐกิจและสังคมภายในประเทศ ทั้งที่เป็นจุดแข็งและเป็นจุดอ่อนที่จะต้องเผชิญและผสมผสานกับปัจจัยภายนอกและก่อให้เกิดทั้งโอกาสและความเสี่ยงในหลากหลายมิติ การที่ประเทศไทยจะสามารถแสวงหาโอกาสจากการพัฒนาของโลกและรับมือกับภัยคุกคามเหล่านั้นได้นั้น จำเป็นจะต้องมีการวิเคราะห์แนวโน้มการเปลี่ยนแปลงในอนาคตอย่างรอบด้านขณะเดียวกันต้องวิเคราะห์ศักยภาพภายในประเทศ เพื่อเตรียมความพร้อมของประเทศต่อการเปลี่ยนแปลงเหล่านั้น โดยที่ประเทศไทยต้องปฏิรูปและปรับเปลี่ยนอย่างเป็นระบบขนานใหญ่เพื่อให้โครงสร้างทางเศรษฐกิจและสังคมของประเทศเหมาะสมกับภูมิทัศน์ใหม่ของโลกยืดหยุ่นปรับตัวได้เร็ว สามารถรับมือกับความเสี่ยงและภัยคุกคามแบบ

แผนพัฒนาท้องถิ่น 4 ปี (พ.ศ. 2561 - 2564)

โดยองค์การบริหารส่วนตำบลละวัง อำเภอเมืองเพชรบูรณ์ จังหวัดเพชรบูรณ์

ใหม่ได้ และสามารถอาศัยโอกาสจากการเปลี่ยนแปลงบริบทโลกมาสร้างประโยชน์สุขให้กับคนในชาติได้ ไม่ว่าจะเป็นการปรับโครงสร้างเศรษฐกิจและสังคม การลงทุนเพื่อพัฒนาโครงสร้างพื้นฐาน การพัฒนาทรัพยากรมนุษย์ การปรับเปลี่ยนค่านิยมและวัฒนธรรมการดำรงชีวิตการทำงาน และการเรียนรู้ ซึ่งจำเป็นอย่างยิ่งที่จะต้องอาศัยความร่วมมือจากทุกภาคส่วนในการดำเนินการร่วมกันอย่างเป็นเอกภาพมีการจัดลำดับความสำคัญและแบ่งหน้าที่รับผิดชอบอย่างชัดเจนของผู้ที่เกี่ยวข้องกับประเด็นปัญหานั้นๆ ซึ่งการดำเนินการดังกล่าวจะต้องกำหนดเป็นยุทธศาสตร์การพัฒนาประเทศในระยะยาว เพื่อกำหนดวิสัยทัศน์และเป้าหมายการพัฒนาประเทศและกรอบการทำงานของภาคส่วนต่างๆ เพื่อให้ขับเคลื่อนการพัฒนาประเทศไปสู่เป้าหมายที่กำหนดไว้

ดังนั้น จึงจำเป็นต้องกำหนดยุทธศาสตร์ที่เหมาะสมเพื่อแก้ไขจุดอ่อนและเสริมจุดแข็งให้เอื้อต่อการพัฒนาประเทศ เพื่อให้บรรลุซึ่งเป้าหมายการสร้างและรักษาไว้ซึ่งผลประโยชน์แห่งชาติในการที่จะให้ประเทศไทยมีความมั่นคงในทุกด้าน คนในชาติมีคุณภาพชีวิตที่ดีและมั่งคั่ง และประเทศสามารถพัฒนาไปได้อย่างยั่งยืน ทั้งนี้การวิเคราะห์ที่ได้ข้อสรุปเกี่ยวกับจุดแข็ง จุดอ่อน โอกาสและข้อจำกัดรวมทั้งความเสี่ยงของประเทศจะนำไปสู่การกำหนดตำแหน่งเชิงยุทธศาสตร์และเป้าหมายของประเทศที่ชัดเจนและได้รับการยอมรับร่วมกันในสังคมไทยที่จะส่งผลให้เกิดการฉีกกำลังและระดมทรัพยากรอย่างมีประสิทธิภาพในการขับเคลื่อนการพัฒนาไปในทิศทางที่สอดคล้องกัน การดำเนินการมีบูรณาการและเป็นเอกภาพภายใต้การมองภาพอนาคตของประเทศที่เป็นภาพเดียวกัน

อย่างไรก็ตามในช่วงที่ผ่านมา ประเทศไทยมิได้มีการกำหนดวิสัยทัศน์ประเทศ เป้าหมายและยุทธศาสตร์ของประเทศในระยะยาว การบริหารราชการแผ่นดินของฝ่ายบริหารจึงให้ความสำคัญกับนโยบายพรรคการเมืองหรือนโยบายของรัฐบาลซึ่งเมื่อมีการเปลี่ยนรัฐบาลก็ทำให้การดำเนินนโยบายขาดความต่อเนื่อง ถือเป็นการสูญเสียโอกาสและสิ้นเปลืองทรัพยากรของประเทศ ดังนั้น เพื่อเป็นการปฏิรูประบบการบริหารราชการแผ่นดินของประเทศไทยให้มีเป้าหมายการพัฒนาในระยะยาว และเพื่อเป็นการกำหนดให้ฝ่ายบริหารมีความรับผิดชอบต่อที่จะต้องขับเคลื่อนประเทศไปสู่เป้าหมายที่เป็นที่ยอมรับร่วมกันและเป็นเอกภาพ ประเทศไทยจำเป็นต้องมี “ยุทธศาสตร์ชาติ” ซึ่งภายใต้ยุทธศาสตร์ชาติ ประเทศไทยต้องปฏิรูปและปรับเปลี่ยนอย่างเป็นระบบขนานใหญ่ เพื่อให้โครงสร้างทางเศรษฐกิจและสังคมของประเทศเหมาะสมกับภูมิทัศน์ใหม่ของโลกยืดหยุ่นปรับตัวได้เร็ว สามารถรับมือกับความเสี่ยงและภัยคุกคามแบบใหม่ได้ และสามารถอาศัยโอกาสจากการเปลี่ยนแปลงบริบทโลกมาสร้างประโยชน์สุขให้กับคนในชาติได้ จะต้องมีการกำหนดวิสัยทัศน์ เป้าหมายของประเทศ และทิศทางในการขับเคลื่อนประเทศให้สอดคล้องกับประเด็นการเปลี่ยนแปลงและความท้าทายต่างๆ ของบริบทโลก และบริบทการพัฒนาภายในประเทศ

การกำหนดให้มี “ยุทธศาสตร์ชาติ” เพื่อเป็นยุทธศาสตร์ในการพัฒนาประเทศในระยะยาว พร้อมกับการปฏิรูปและการพัฒนาระบบและกลไกการบริหารราชการแผ่นดินในการขับเคลื่อนยุทธศาสตร์ให้สามารถนำไปสู่การปฏิบัติอย่างจริงจังจะช่วยยกระดับคุณภาพของประเทศไทยในทุกภาคส่วนและนำพาประเทศไทยให้หลุดพ้นหรือบรรเทาความรุนแรงของสภาพปัญหาที่เกิดขึ้นในปัจจุบัน ทั้งปัญหาทางเศรษฐกิจ ปัญหาความเหลื่อมล้ำ ปัญหาการทุจริตคอร์รัปชัน และปัญหาความขัดแย้งในสังคม รวมถึงสามารถรับมือกับภัยคุกคามและบริหาร

จัดการกับความเสี่ยงที่จะเกิดขึ้นในอนาคต และสามารถเปลี่ยนผ่านประเทศไทยไปพร้อมๆ กับการเปลี่ยนแปลงภูมิทัศน์ใหม่ของโลกได้ซึ่งจะทำให้ประเทศไทยยังคงรักษาบทบาทสำคัญในเวทีโลก สามารถดำรงรักษาความเป็นชาติที่มีความมั่นคงทางเศรษฐกิจ สังคม และวัฒนธรรม และคนไทยในประเทศมีความอยู่ดีมีสุขอย่างถ้วนหน้ากันสาระสำคัญของยุทธศาสตร์ชาติซึ่งคณะกรรมการจัดทำยุทธศาสตร์ชาติกำลังดำเนินการยกร่างอยู่ในขณะนี้ประกอบด้ววิสัยทัศน์และเป้าหมายของชาติที่คนไทยทุกคนต้องการบรรลุร่วมกันรวมทั้งนโยบายแห่งชาติและมาตรการเฉพาะ ซึ่งเป็นแนวทาง ทิศทางและวิธีการที่ทุกองค์กรและคนไทยทุกคนต้องมุ่งดำเนินการไปพร้อมกันอย่างประสานสอดคล้อง เพื่อให้บรรลุซึ่งสิ่งที่คนไทยทุกคนต้องการ คือประเทศไทยมั่นคง มั่งคั่ง และยั่งยืน ในทุกสาขาของกำลังอำนาจแห่งชาติ อันได้แก่ การเมืองภายในประเทศ การเมืองต่างประเทศเศรษฐกิจ สังคมจิตวิทยา การทหาร วิทยาศาสตร์และเทคโนโลยีการพลังงาน ทรัพยากรธรรมชาติและสิ่งแวดล้อม และเทคโนโลยีสารสนเทศและการสื่อสาร

2.2 วิสัยทัศน์

วิสัยทัศน์ “ประเทศไทยมีความมั่นคง มั่งคั่ง ยั่งยืน เป็นประเทศพัฒนาแล้ว ด้วยการพัฒนาตามหลักปรัชญาของเศรษฐกิจพอเพียง” หรือเป็นคติพจน์ประจำชาติว่า “มั่นคง มั่งคั่ง ยั่งยืน” ทั้งนี้วิสัยทัศน์ดังกล่าวจะต้องสนองต่อผลประโยชน์แห่งชาติ อันได้แก่การมีเอกราช อธิปไตย และบูรณภาพแห่งเขตอำนาจรัฐ การดำรงอยู่อย่างมั่นคง ยั่งยืนของสถาบันหลักของชาติ การดำรงอยู่อย่างมั่นคงของชาติและประชาชนจากภัยคุกคามทุกรูปแบบ การอยู่ร่วมกันในชาติอย่างสันติสุขเป็นปึกแผ่นมีความมั่นคงทางสังคมท่ามกลางพหุสังคมและการมีเกียรติและศักดิ์ศรีของความเป็นมนุษย์ ความเจริญเติบโตของชาติความเป็นธรรมและความอยู่ดีมีสุขของประชาชนความยั่งยืนของฐานทรัพยากรธรรมชาติสิ่งแวดล้อม ความมั่นคงทางพลังงานและอาหารความสามารถในการรักษาผลประโยชน์ของชาติภายใต้การเปลี่ยนแปลงของสภาวะแวดล้อมระหว่างประเทศและการอยู่ร่วมกันอย่างสันติประสานสอดคล้องกัน ด้านความมั่นคงในประชาคมอาเซียนและประชาคมโลกอย่างมีเกียรติและศักดิ์ศรีไม่เป็นภาระของโลกและสามารถเกื้อกูลประเทศที่มีศักยภาพทางเศรษฐกิจที่ด้อยกว่า

วิสัยทัศน์ : “ประเทศมีความมั่นคง มั่งคั่ง ยั่งยืน เป็นประเทศพัฒนาแล้ว ด้วยการพัฒนาตามปรัชญาของเศรษฐกิจพอเพียง”



ความมั่นคง

- **การมีความมั่นคงปลอดภัย** จากภัยและการเปลี่ยนแปลงทั้งภายในประเทศและภายนอกประเทศในทุกระดับ ทั้งระดับประเทศ สังคม ชุมชน ครอบครัว และปัจเจกบุคคล และ**มีความมั่นคงในทุกมิติ** ทั้งมิติเศรษฐกิจ สังคม สิ่งแวดล้อม และการเมือง
- **ประเทศ** มีความมั่นคงในเอกราชและอธิปไตย มีสถาบันชาติ ศาสนา พระมหากษัตริย์ที่เข้มแข็งเป็นศูนย์กลางและเป็นที่ยึดเหนี่ยวจิตใจของประชาชน ระบบการเมืองที่มั่นคงเป็นสากลที่นำไปสู่การบริหารประเทศที่ต่อเนื่องและโปร่งใสตามหลักธรรมาภิบาล
- **สังคม** มีความปรองดองและความสามัคคี สามารถผนึกกำลังเพื่อพัฒนาประเทศ **ชุมชน** มีความเข้มแข็ง **ครอบครัว** มีความอบอุ่น
- **ประชาชน** มีความมั่นคงในชีวิต มีงานและรายได้ที่มั่นคงพอเพียงกับการดำรงชีวิต มีที่อยู่อาศัยและความปลอดภัยในชีวิตทรัพย์สิน
- **ฐานทรัพยากรและสิ่งแวดล้อม** มีความมั่นคงของอาหาร พลังงาน และน้ำ



ความมั่งคั่ง

- **ประเทศไทยมีการขยายตัวของเศรษฐกิจอย่างต่อเนื่อง** ยกระดับเป็นประเทศในกลุ่มประเทศรายได้สูง ความเหลื่อมล้ำของการพัฒนาลดลง ประชากรได้รับผลประโยชน์จากการพัฒนาอย่างเท่าเทียมกันมากขึ้น
- **เศรษฐกิจมีความสามารถในการแข่งขันสูง** สามารถสร้างรายได้ทั้งจากภายในและภายนอกประเทศ สร้างฐานเศรษฐกิจและสังคมแห่งอนาคต และเป็นจุดสำคัญของการเชื่อมโยงในภูมิภาคทั้งการคมนาคมขนส่ง การผลิต การค้า การลงทุน และการทำธุรกิจ มีบทบาทสำคัญในระดับภูมิภาคและระดับโลก เกิดสายสัมพันธ์ทางเศรษฐกิจและการค้าอย่างมีพลัง
- **ความสมบูรณ์ในทุน** ที่จะสามารถสร้างการพัฒนาต่อเนื่อง ได้แก่ ทุนมนุษย์ ทุนทางปัญญา ทุนทางการเงิน ทุนที่เป็นเครื่องมือเครื่องจักร ทุนทางสังคม และทุนทรัพยากรธรรมชาติและสิ่งแวดล้อม



ความยั่งยืน

- **การพัฒนาที่สามารถสร้างความเจริญ** รายได้ และคุณภาพชีวิตของประชาชนให้เพิ่มขึ้นอย่างต่อเนื่อง ซึ่งเป็นการเจริญเติบโตของเศรษฐกิจที่ไม่ใช้ทรัพยากรธรรมชาติเกินพอดี ไม่สร้างมลภาวะต่อสิ่งแวดล้อมจนเกินความสามารถในการรองรับและเยียวยาของระบบนิเวศน์
- **การผลิตและการบริโภคเป็นมิตรกับสิ่งแวดล้อม** และสอดคล้องกับกฎระเบียบของประชาคมโลกซึ่งเป็นที่ยอมรับร่วมกัน ความอุดมสมบูรณ์ของทรัพยากรธรรมชาติและสิ่งแวดล้อมมีคุณภาพดีขึ้น คนมีความรับผิดชอบต่อสังคม มีความเอื้ออาทร เสียสละเพื่อผลประโยชน์ส่วนรวม
- **มุ่งประโยชน์ส่วนรวมอย่างยั่งยืน** ให้ความสำคัญกับการมีส่วนร่วมของประชาชนทุกภาคส่วน เพื่อการพัฒนาในทุกระดับอย่างสมดุล มีเสถียรภาพ และยั่งยืน
- **ประชาชนทุกภาคส่วนในสังคมยึดถือและปฏิบัติตาม** ปรัชญาของเศรษฐกิจพอเพียง

อนาคตประเทศไทย ปี ๒๕๗๙ : ร่วมมือกันขับเคลื่อนประเทศให้ก้าวไปสู่.....

เศรษฐกิจและสังคมไทยมีการพัฒนาอย่างมั่นคงและยั่งยืน โดยสถาบันหลักของชาติดำรงอยู่อย่างมั่นคงเป็นจุดยึดเหนี่ยวของสังคม มีความสามัคคีของคนในชาติ มีความสงบและอยู่ร่วมกันอย่างสันติสุขในทุกพื้นที่ และมีระดับรายได้ในกลุ่มประเทศรายได้สูง มีความเป็นธรรมในสังคมและความเหลื่อมล้ำลดลงในทุกมิติ ประเทศไทยมีบทบาทสำคัญในภูมิภาคและโลก

ระบบเศรษฐกิจมีความเป็นชาติการค้าบนฐานการขยายตัวของการค้าส่งค้าปลีกและเศรษฐกิจดิจิทัลที่เข้มข้นขึ้น มีการเติบโตอย่างมีคุณภาพ กระจายฐานการผลิตและบริการไปในพื้นที่ต่างๆ อย่างทั่วถึง มีเสถียรภาพ แข่งขันบนฐานการพัฒนานวัตกรรม และมีฐานการผลิตบริการ และลงทุนที่เชื่อมโยงในอาเซียน เพื่อให้ประเทศไทยเข้าสู่การมีรายได้สูงภายในปี ๒๕๗๙ และเข้าสู่การเป็นประเทศพัฒนาแล้ว โดย

- **ภาคเกษตร** เป็นฐานการผลิต bio-bases ที่สำคัญ เป็นฐานการผลิตอาหารที่มั่นคงและปลอดภัย และเป็นฐานการผลิตที่มีผลิตภาพการผลิตสูง มีระบบบริหารจัดการที่ดีด้านประมง
- **ภาคอุตสาหกรรม** ฐานอุตสาหกรรมเดิมมีศักยภาพสูงขึ้น มีอุตสาหกรรมอนาคตที่ได้รับการพัฒนาให้เป็นฐานรายได้ใหม่ โดยมุ่งสู่การเป็นศูนย์กลางการผลิต การค้า และการลงทุนในอนุภูมิภาคและภูมิภาคอาเซียน เช่น ศูนย์การผลิตรถยนต์และชิ้นส่วนและศูนย์ทดสอบและวิจัยพัฒนารถยนต์และชิ้นส่วนของเอเชีย ศูนย์กลางการผลิตพลังงาน/วัสดุชีวภาพของภูมิภาคอาเซียน ศูนย์กลางการผลิตอุตสาหกรรมดิจิทัล เป็นต้น
- **ภาคบริการ** ธุรกิจบริการเดิมได้รับการพัฒนายกระดับคุณภาพและศักยภาพให้สูงขึ้น เช่น การขนส่ง ทั้งทางบก ทางอากาศ และทางทะเล และส่งเสริมธุรกิจบริการอนาคตให้เป็นฐานรายได้ใหม่ โดยมุ่งสู่การเป็นศูนย์กลางการลงทุนและการให้บริการของภูมิภาคอาเซียน เช่น ศูนย์กลางการให้บริการสุขภาพของภูมิภาคอาเซียน เมืองหลวงแห่งการท่องเที่ยวและบริการของอาเซียน ศูนย์บริการทางการเงิน การศึกษานานาชาติ และบริการด้านโลจิสติกส์ เป็นต้น
- **วิสาหกิจและการดำเนินธุรกิจ** วิสาหกิจขนาดกลาง ขนาดย่อมเข้มแข็ง เป็นฐานการผลิตและบริการที่สำคัญของประเทศ

คนไทยในอนาคต มีศักยภาพในการร่วมกันพัฒนาประเทศ สามารถปรับตัวรองรับบริบทการพัฒนาในอนาคต มีความพร้อมทั้งกาย ใจ สติปัญญา มีทักษะในการวิเคราะห์อย่างมีเหตุผล มีการเรียนรู้ตลอดชีวิต มีภูมิคุ้มกันต่อการเปลี่ยนแปลง มีจิตสำนึกวัฒนธรรมที่ดีงาม รู้คุณค่าความเป็นไทย และมีความรับผิดชอบ เป็นรากฐานที่มั่นคงของชุมชนสังคม รักชาติ และสถาบันพระมหากษัตริย์

สังคมไทยเป็นสังคมที่เป็นธรรม มีความเหลื่อมล้ำน้อย อัตราความยากจนต่ำ มีการกระจายโอกาสการเข้าถึงทรัพยากรการสร้างฐานอาชีพ บริการทางสังคมที่มีคุณภาพ และกระบวนการยุติธรรมอย่างทั่วถึง ไม่คอร์รัปชัน โดยที่ประชาชนทุกช่วงวัยมีคุณภาพชีวิตที่ดี ครอบครัวยุติมีสุข

เศรษฐกิจและสังคมพัฒนาอย่างเป็นมิตรกับสิ่งแวดล้อม เป็นประเทศที่มีระบบเศรษฐกิจสีเขียว ระดับการปล่อยก๊าซคาร์บอนไดออกไซด์ต่ำ มีพื้นที่สีเขียวใหญ่ขึ้น ประชาชนมีพฤติกรรมการผลิตและการบริโภคที่เป็นมิตรต่อสิ่งแวดล้อม

ระบบการบริหารภาครัฐมีประสิทธิภาพ ทันสมัย รับผิดชอบ โปร่งใส ตรวจสอบได้และประชาชนมีส่วนร่วม กระจายอำนาจและมีการกำหนดภารกิจที่เหมาะสมระหว่างส่วนกลาง ภูมิภาค และท้องถิ่น

2.3 ยุทธศาสตร์ชาติ

ในการที่จะบรรลุวิสัยทัศน์และทำให้ประเทศไทยพัฒนาไปสู่อนาคตที่พึงประสงค์นั้น จำเป็นจะต้องมีการวางแผนและกำหนดยุทธศาสตร์การพัฒนาในระยะยาว และกำหนดแนวทางการพัฒนาของทุกภาคส่วนให้ขับเคลื่อนไปในทิศทางเดียวกัน ดังนั้น จึงจำเป็นต้องกำหนดยุทธศาสตร์ชาติในระยะยาว เพื่อถ่ายทอดแนวทางการพัฒนาสู่การปฏิบัติในแต่ละช่วงเวลาอย่างต่อเนื่องและมีการบูรณาการ และสร้างความเข้าใจถึงอนาคตของประเทศไทยร่วมกัน และเกิดการรวมพลังของทุกภาคส่วนในสังคมทั้งประชาชน เอกชน ประชาสังคมในการขับเคลื่อนการพัฒนาเพื่อการสร้างและรักษาไว้ซึ่งผลประโยชน์แห่งชาติและบรรลุวิสัยทัศน์ “ประเทศไทยมีความมั่นคง มั่งคั่ง ยั่งยืนเป็นประเทศพัฒนาแล้ว ด้วยการพัฒนาตามหลักปรัชญาของเศรษฐกิจพอเพียง ” หรือคติพจน์ประจำชาติ “มั่นคง มั่งคั่ง ยั่งยืน” เพื่อให้ประเทศมีขีดความสามารถในการแข่งขัน มีรายได้สูงอยู่ในกลุ่มประเทศพัฒนาแล้ว คนไทยมีความสุข อยู่ดี กินดี สังคมมีความมั่นคงเสมอภาคและเป็นธรรม ซึ่งยุทธศาสตร์ชาติที่จะใช้เป็นกรอบแนวทางการพัฒนาในระยะ 20 ปีต่อจากนี้ไป จะประกอบด้วย 6 ยุทธศาสตร์ ได้แก่ (1) ยุทธศาสตร์ด้านความมั่นคง (2) ยุทธศาสตร์ด้านการสร้างความสามารถในการแข่งขัน (3) ยุทธศาสตร์การพัฒนาและเสริมสร้างศักยภาพคน (4) ยุทธศาสตร์ด้านการสร้างโอกาสความเสมอภาคและเท่าเทียมกันทางสังคม (5) ยุทธศาสตร์ด้านการสร้างการเติบโตบนคุณภาพชีวิตที่เป็นมิตรกับสิ่งแวดล้อม และ (6) ยุทธศาสตร์ด้านการปรับสมดุลและพัฒนาระบบการบริหารจัดการภาครัฐ โดยมีสาระสำคัญของแต่ละยุทธศาสตร์ สรุปได้ ดังนี้

2.3.1 ยุทธศาสตร์ด้านความมั่นคง มีเป้าหมายทั้งในการสร้างเสถียรภาพภายในประเทศและช่วยลดและป้องกันภัยคุกคามจากภายนอก รวมทั้งสร้างความเชื่อมั่นในกลุ่มประเทศอาเซียนและประชาคมโลกที่มีต่อประเทศไทย กรอบแนวทางที่ต้องให้ความสำคัญ อาทิ

- (1) การเสริมสร้างความมั่นคงของสถาบันหลักและการปกครองระบอบประชาธิปไตยอันมีพระมหากษัตริย์ทรงเป็นประมุข
- (2) การปฏิรูปกลไกการบริหารประเทศและพัฒนาความมั่นคงทางการเมือง จัดคอร์รัปชัน สร้างความเชื่อมั่นในกระบวนการยุติธรรม
- (3) การรักษาความมั่นคงภายในและความสงบเรียบร้อยภายใน ตลอดจนการบริหารจัดการความมั่นคงชายแดนและชายฝั่งทะเล
- (4) การพัฒนาระบบ กลไก มาตรการและความร่วมมือระหว่างประเทศทุกระดับ และรักษาคุณภาพความสัมพันธ์กับประเทศมหาอำนาจ เพื่อป้องกันและแก้ไขปัญหาความมั่นคงรูปแบบใหม่
- (5) การพัฒนาเสริมสร้างศักยภาพการป้องกันประเทศ การรักษาความสงบเรียบร้อยภายในประเทศสร้างความร่วมมือกับประเทศเพื่อนบ้านและมิตรประเทศ
- (6) การพัฒนาระบบการเตรียมพร้อมแห่งชาติและระบบบริหารจัดการภัยพิบัติ รักษาความมั่นคงของฐานทรัพยากรธรรมชาติ สิ่งแวดล้อม
- (7) การปรับกระบวนการทำงานของกลไกที่เกี่ยวข้องจากแนวคิดสู่แนวระนาบมากขึ้น

2.3.2 ยุทธศาสตร์ด้านการสร้างความสามารถในการแข่งขัน เพื่อให้ประเทศไทยสามารถพัฒนาไปสู่การเป็นประเทศพัฒนาแล้ว ซึ่งจำเป็นต้องยกระดับผลิตภาพการผลิตและการใช้นวัตกรรมในการเพิ่มความสามารถในการแข่งขันและการพัฒนาอย่างยั่งยืนทั้งในสาขาอุตสาหกรรม เกษตรและบริการ การสร้างความมั่นคงและปลอดภัยด้านอาหาร การเพิ่มขีดความสามารถทางการค้าและการเป็นผู้ประกอบการ รวมทั้งการพัฒนาฐานเศรษฐกิจแห่งอนาคต ทั้งนี้ภายใต้กรอบการปฏิรูปและพัฒนาปัจจัยเชิงยุทธศาสตร์ทุกด้าน อันได้แก่โครงสร้างพื้นฐานและระบบโลจิสติกส์ วิทยาศาสตร์ เทคโนโลยีและนวัตกรรม การพัฒนาทุนมนุษย์ และการบริหารจัดการทั้งในภาครัฐและภาคธุรกิจเอกชน กรอบแนวทางที่ต้องให้ความสำคัญ อาทิ

(1) การพัฒนาสมรรถนะทางเศรษฐกิจ ได้แก่การรักษาเสถียรภาพเศรษฐกิจและสร้างความเชื่อมั่น การส่งเสริมการค้าและการลงทุนที่อยู่นอกการแข่งขันที่เป็นธรรมและรับผิดชอบต่อสังคม ตลอดจนการพัฒนาประเทศสู่ความเป็นชาติการค้าเพื่อให้ได้ประโยชน์จากห่วงโซ่มูลค่าในภูมิภาค และเป็นการยกระดับไปสู่ส่วนบนของห่วงโซ่มูลค่ามากขึ้น

(2) การพัฒนาภาคการผลิตและบริการ บนฐานของการพัฒนานวัตกรรมและมีความเป็นมิตรต่อสิ่งแวดล้อม โดยมีการใช้ดิจิทัลและการค้าที่เข้มข้นเพื่อสร้างมูลค่าเพิ่มและขยายกิจกรรมการผลิตและบริการ โดยมุ่งสู่ความเป็นเลิศในระดับโลกและในระดับภูมิภาคในอุตสาหกรรมหลายสาขา และในภาคบริการที่หลากหลายตามรูปแบบการดำเนินชีวิตและการดำเนินธุรกิจที่เปลี่ยนไป รวมทั้งเป็นแหล่งอาหารคุณภาพ สะอาด และปลอดภัยของโลก

- ภาคเกษตร โดยเสริมสร้างฐานการผลิตให้เข้มแข็งและยั่งยืน เพิ่มขีดความสามารถในการแข่งขันของภาคเกษตรส่งเสริมเกษตรกรรายย่อยให้ปรับไปสู่การทำเกษตรยั่งยืนที่เป็นมิตรกับสิ่งแวดล้อมและรวมกลุ่มเกษตรกรในการพัฒนาอาชีพที่เข้มแข็ง และการพัฒนาสินค้าเกษตรที่มีศักยภาพและอาหารคุณภาพ สะอาด และปลอดภัย

แผนพัฒนาท้องถิ่น 4 ปี (พ.ศ. 2561 – 2564)

โดยองค์การบริหารส่วนตำบลละวัง อำเภอเมืองเพชรบูรณ์ จังหวัดเพชรบูรณ์

- ภาคอุตสาหกรรม โดยพัฒนาอุตสาหกรรมศักยภาพ ยกย่องการพัฒนาอุตสาหกรรมปัจจุบันที่มีศักยภาพสูง และพัฒนาอุตสาหกรรมอนาคตที่มีศักยภาพ โดยการใช้ดิจิทัลและการค้ามาเพิ่มมูลค่าและยกระดับห่วงโซ่มูลค่าในระดับสูงขึ้น

- ภาคบริการ โดยขยายฐานการบริการให้มีความหลากหลาย มีความเป็นเลิศ และเป็นมิตรต่อสิ่งแวดล้อม โดยการยกระดับบริการที่เป็นฐานรายได้เดิม เช่น การท่องเที่ยว และพัฒนาให้ประเทศไทยเป็นศูนย์กลางการให้บริการสุขภาพ ธุรกิจบริการด้านการเงินและธุรกิจบริการที่มีศักยภาพอื่นๆ เป็นต้น

(3) การพัฒนาผู้ประกอบการและเศรษฐกิจชุมชน พัฒนาทักษะผู้ประกอบการ ยกย่องผลิตภาพแรงงานและพัฒนาวิสาหกิจขนาดกลางและขนาดย่อม (SMEs) สู่สากล และพัฒนาวิสาหกิจชุมชนและสถาบันเกษตรกร

(4) การพัฒนาพื้นที่เศรษฐกิจพิเศษและเมืองพัฒนาเขตเศรษฐกิจพิเศษชายแดน และพัฒนาระบบเมืองศูนย์กลางความเจริญ จัดระบบผังเมืองที่มีประสิทธิภาพและมีส่วนร่วม มีการจัดการสิ่งแวดล้อมเมือง และโครงสร้างพื้นฐานทางสังคมและเศรษฐกิจที่สอดคล้องกับศักยภาพ

(5) การลงทุนพัฒนาโครงสร้างพื้นฐาน ในด้านการขนส่ง ด้านพลังงาน ระบบเทคโนโลยีสารสนเทศและการสื่อสารและการวิจัยและพัฒนา

(6) การเชื่อมโยงกับภูมิภาคและเศรษฐกิจโลกสร้างความเป็นหุ้นส่วนการพัฒนากับนานาชาติ ประเทศ ส่งเสริมความร่วมมือกับนานาชาติในการสร้างความมั่นคงด้านต่างๆ เพิ่มบทบาทของไทยในองค์กรระหว่างประเทศ รวมถึงสร้างองค์ความรู้ด้านการต่างประเทศ

2.3.3 ยุทธศาสตร์การพัฒนาและเสริมสร้างศักยภาพคน เพื่อพัฒนาคนและสังคมไทยให้เป็นรากฐานที่แข็งแกร่งของประเทศมีความพร้อมทางกาย ใจ สติปัญญา มีความเป็นสากล มีทักษะการคิดวิเคราะห์อย่างมีเหตุผล มีระเบียบวินัย เคารพกฎหมาย มีคุณธรรมจริยธรรม รู้คุณค่าความเป็นไทย มีครอบครัวที่มั่นคง กรอบแนวทางที่ต้องให้ความสำคัญ อาทิ

(1) การพัฒนาศักยภาพคนตลอดช่วงชีวิตให้สนับสนุนการเจริญเติบโตของประเทศ

(2) การยกระดับคุณภาพการศึกษาและการเรียนรู้ที่มีคุณภาพ เท่าเทียม และทั่วถึง

(3) การปลูกฝังระเบียบวินัย คุณธรรม จริยธรรมค่านิยมที่พึงประสงค์

(4) การสร้างเสริมให้คนมีสุขภาวะที่ดี

(5) การสร้างความอยู่ดีมีสุขของครอบครัวไทยเสริมสร้างบทบาทของสถาบันครอบครัว

ในการบ่มเพาะจิตใจให้เข้มแข็ง

2.3.4 ยุทธศาสตร์ด้านการสร้างโอกาสความเสมอภาคและเท่าเทียมกันทางสังคม เพื่อเร่งกระจายโอกาสการพัฒนาและสร้างความมั่นคงให้ทั่วถึง ลดความเหลื่อมล้ำไปสู่สังคมที่เสมอภาคและเป็นธรรม กรอบแนวทางที่ต้องให้ความสำคัญ อาทิ

(1) การสร้างความมั่นคงและการลดความเหลื่อมล้ำทางด้านเศรษฐกิจและสังคม

(2) การพัฒนาระบบบริการและระบบบริหารจัดการสุขภาพ

แผนพัฒนาท้องถิ่น 4 ปี (พ.ศ. 2561 – 2564)

โดยองค์การบริหารส่วนตำบลละวัง อำเภอเมืองเพชรบูรณ์ จังหวัดเพชรบูรณ์

(3) การสร้างสภาพแวดล้อมและนวัตกรรมที่เอื้อต่อการดำรงชีวิตในสังคมสูงวัย

(4) การสร้างความเข้มแข็งของสถาบันทางสังคมทุนทางวัฒนธรรมและความเข้มแข็งของชุมชน

(5) การพัฒนาการสื่อสารมวลชนให้เป็นกลไกในการสนับสนุนการพัฒนา

2.3.5 ยุทธศาสตร์ด้านการสร้างการเติบโตบนคุณภาพชีวิตที่เป็นมิตรต่อสิ่งแวดล้อม เพื่อเร่งอนุรักษ์ฟื้นฟูและสร้างความมั่นคงของฐานทรัพยากรธรรมชาติ และมีความมั่นคงด้านน้ำ รวมทั้งมีความสามารถในการป้องกันผลกระทบและปรับตัวต่อการเปลี่ยนแปลงสภาพภูมิอากาศและภัยพิบัติธรรมชาติ และพัฒนามุ่งสู่การเป็นสังคมสีเขียว กรอบแนวทางที่ต้องให้ความสำคัญ อาทิ

(1) การจัดระบบอนุรักษ์ ฟื้นฟูและป้องกันการทำลายทรัพยากรธรรมชาติ

(2) การวางระบบบริหารจัดการน้ำให้มีประสิทธิภาพทั้ง ๒๕ กลุ่มน้ำ เน้นการปรับระบบการบริหารจัดการอุทกภัยอย่างบูรณาการ

(3) การพัฒนาและใช้พลังงานที่เป็นมิตรกับสิ่งแวดล้อม

(4) การพัฒนาเมืองอุตสาหกรรมเชิงนิเวศและเมืองที่เป็นมิตรกับสิ่งแวดล้อม

(5) การร่วมลดปัญหาโลกร้อนและปรับตัวให้พร้อมกับการเปลี่ยนแปลงสภาพภูมิอากาศ

(6) การใช้เครื่องมือทางเศรษฐศาสตร์และนโยบายการคลังเพื่อสิ่งแวดล้อม

2.3.6 ยุทธศาสตร์ด้านการปรับสมดุลและพัฒนาระบบ การบริหารจัดการภาครัฐ เพื่อให้หน่วยงานภาครัฐมีขนาดที่เหมาะสมกับบทบาทภารกิจ มีสมรรถนะสูง มีประสิทธิภาพและประสิทธิผลกระจายบทบาทภารกิจไปสู่ท้องถิ่นอย่างเหมาะสม มีธรรมาภิบาลกรอบแนวทางที่ต้องให้ความสำคัญ อาทิ

(1) การปรับปรุงโครงสร้าง บทบาท ภารกิจของหน่วยงานภาครัฐ ให้มีขนาดที่เหมาะสม

(2) การวางระบบบริหารราชการแบบบูรณาการ

(3) การพัฒนาระบบบริหารจัดการกำลังคนและพัฒนาบุคลากรภาครัฐ

(4) การต่อต้านการทุจริตและประพฤติมิชอบ

(5) การปรับปรุงกฎหมายและระเบียบต่างๆให้ทันสมัย เป็นธรรมและเป็นสากล

(6) การพัฒนาระบบการให้บริการประชาชนของหน่วยงานภาครัฐ

(7) การปรับปรุงการบริหารจัดการรายได้และรายจ่ายของภาครัฐ

2.4 กลไกการขับเคลื่อนกระบวนการพัฒนา

ยุทธศาสตร์ชาติจะเป็นแผนแม่บทหลักในการพัฒนาประเทศเพื่อให้ส่วนราชการและหน่วยงานต่างๆ ใช้เป็นแนวทางในการจัดทำแผนยุทธศาสตร์การพัฒนาประเทศในด้านต่างๆ อาทิ แผนพัฒนาเศรษฐกิจและสังคมแห่งชาติ แผนเฉพาะด้านต่างๆ เช่น ด้านความมั่นคง เศรษฐกิจ การศึกษา ศิลปวัฒนธรรม ฯลฯ แผนปฏิบัติการในระดับกระทรวงและในระดับพื้นที่ ให้มีความสอดคล้องกันตามหัวเวลานอกจากนี้ยุทธศาสตร์ชาติจะใช้เป็นกรอบในการจัดสรรงบประมาณและทรัพยากรอื่นๆ ของประเทศ เพื่อขับเคลื่อนการพัฒนาอย่างมีเอกภาพให้บรรลุเป้าหมาย โดยจะต้องอาศัยการประสานความร่วมมือจากหลายภาคส่วน ภายใต้ระบบประชารัฐ คือ ความร่วมมือ

แผนพัฒนาท้องถิ่น 4 ปี (พ.ศ. 2561 – 2564)

โดยองค์การบริหารส่วนตำบลละโว้ อำเภอเมืองเพชรบูรณ์ จังหวัดเพชรบูรณ์

ของภาครัฐภาคเอกชน ภาคประชาชนและประชาสังคม ทั้งนี้ รัฐธรรมนูญแห่งราชอาณาจักรไทยจะได้มีการกำหนดเกี่ยวกับบทบาทของยุทธศาสตร์ชาติและแนวทางในการนำยุทธศาสตร์ชาติไปสู่การปฏิบัติ เพื่อที่ส่วนราชการและหน่วยงานต่างๆ จะสามารถขับเคลื่อนการพัฒนาได้อย่างต่อเนื่องและบูรณาการ

2.5 ปัจจัยความสำเร็จของยุทธศาสตร์ชาติ

2.5.1 สารของยุทธศาสตร์ชาติ กำหนดวิสัยทัศน์ระยะยาวที่ชัดเจน มีการกำหนดเป้าหมายและภาพในอนาคตของประเทศที่ชัดเจนและเป็นที่ยอมรับ และยอมรับเป็นเจ้าของร่วมกันสามารถถ่ายทอดเป้าหมายของยุทธศาสตร์ชาติ สู่เป้าหมายเฉพาะด้านต่างๆ ตามระยะเวลาเป็นช่วงๆ ของหน่วยงานปฏิบัติได้ และมีการกำหนดตัวชี้วัดที่สามารถวัดผลสัมฤทธิ์ได้

2.5.2 ระบบและกฎหมาย มีกฎหมายรองรับ มีกลไกเชื่อมโยงกับแผนพัฒนาเศรษฐกิจและสังคมแห่งชาติและแผนในระดับต่างๆ เพื่อให้ส่วนราชการนำยุทธศาสตร์ชาติไปปฏิบัติ รวมทั้งกรอบกฎหมายด้านการจัดสรรงบประมาณ ให้สามารถระดมทรัพยากรเพื่อผลักดันขับเคลื่อนการดำเนินการตามยุทธศาสตร์ชาติอย่างมีบูรณาการ และกรอบกฎหมายที่จะกำหนดให้การดำเนินการตามยุทธศาสตร์ชาติมีความต่อเนื่อง รวมทั้งมีระบบการติดตามและประเมินผลอย่างเป็นระบบในทุกระดับ

2.5.3 กลไกสู่การปฏิบัติ มีกลไกที่สอดรับ/สอดคล้องตั้งแต่ระดับการจัดทำยุทธศาสตร์การนำไปสู่การปฏิบัติ และการติดตามประเมินผล รวมทั้งมีกลไกในการกำกับดูแล บริหารจัดการและการขับเคลื่อนยุทธศาสตร์ชาติสู่การปฏิบัติอย่างมีประสิทธิภาพและหน่วยงานปฏิบัติจะต้องมีความเข้าใจ สามารถกำหนดแผนงานโครงการให้สอดคล้องกับเป้าหมายที่กำหนดไว้ในยุทธศาสตร์ชาติ

1.2 แผนพัฒนาเศรษฐกิจและสังคมแห่งชาติ ฉบับที่ 12

เนื่องด้วยในการจัดทำแผนพัฒนาท้องถิ่นสี่ปีขององค์การปกครองส่วนท้องถิ่นนั้น จะต้องสอดคล้องกับแผนยุทธศาสตร์พัฒนาขององค์การปกครองส่วนท้องถิ่น โดยแผนยุทธศาสตร์การพัฒนาจะต้องสอดคล้องกับแผนพัฒนาเศรษฐกิจและสังคมแห่งชาติ แต่ทั้งนี้ แผนพัฒนาเศรษฐกิจและสังคมแห่งชาติ ฉบับที่ 11 (พ.ศ. 2555 - 2559) ได้สิ้นสุดลงและการจัดทำแผนพัฒนาเศรษฐกิจและสังคมแห่งชาติ ฉบับที่ 12 อยู่ระหว่างการดำเนินการและยังไม่ประกาศใช้ แต่ได้กำหนดทิศทางของแผนพัฒนาเศรษฐกิจและสังคมแห่งชาติ ฉบับที่ 12 เอาไว้แล้ว

ดังนั้น เพื่อให้การจัดทำแผนพัฒนาท้องถิ่นสี่ปี (พ.ศ. 2561 - 2564) ขององค์การบริหารส่วนตำบลระวิง มีความสอดคล้องกับทิศทางแผนพัฒนาเศรษฐกิจและสังคมแห่งชาติ ฉบับที่ 12 องค์การบริหารส่วนตำบล จึงได้นำทิศทางของแผนพัฒนาเศรษฐกิจและสังคมแห่งชาติดังกล่าวมาประกอบในการจัดทำแผนพัฒนาท้องถิ่นสี่ปีให้เหมาะสมกับสถานการณ์ขององค์การบริหารส่วนตำบล ซึ่งทิศทางของแผนพัฒนาเศรษฐกิจและสังคมแห่งชาติ ฉบับที่ 12 มีรายละเอียดดังนี้

แผนพัฒนาท้องถิ่น 4 ปี (พ.ศ. 2561 - 2564)

โดยองค์การบริหารส่วนตำบลระวิง อำเภอเมืองเพชรบูรณ์ จังหวัดเพชรบูรณ์

1. กรอบแนวคิดและหลักการ

ในช่วงของแผนพัฒนาเศรษฐกิจและสังคมแห่งชาติฉบับที่ 12 (พ.ศ. 2560 – 2564) ประเทศไทยจะยังคงประสบภาวะแวดล้อมและบริบทของการเปลี่ยนแปลงต่างๆ ที่อาจก่อให้เกิดความเสี่ยงทั้งจากภายในและภายนอกประเทศ อาทิ กระแสการเปิดเศรษฐกิจเสรี ความท้าทายของเทคโนโลยีใหม่ๆ การเข้าสู่สังคมผู้สูงอายุ การเกิดภัยธรรมชาติที่รุนแรง ประกอบกับสภาวะการณ์ด้านต่างๆ ทั้งเศรษฐกิจ สังคม ทรัพยากรธรรมชาติและสิ่งแวดล้อมของประเทศในปัจจุบันที่ยังคงประสบปัญหาในหลายด้าน เช่น ปัญหาผลิตภาพการผลิตความสามารถในการแข่งขัน คุณภาพการศึกษา ความเหลื่อมล้ำทางสังคม เป็นต้น ทำให้การพัฒนาในช่วงแผนพัฒนาฯ ฉบับที่ 12 จึงจำเป็นต้องยึดกรอบแนวคิดและหลักการในการวางแผนที่สำคัญ ดังนี้

- (1) การน้อมนำและประยุกต์ใช้หลักปรัชญาของเศรษฐกิจพอเพียง
- (2) คนเป็นศูนย์กลางของการพัฒนาอย่างมีส่วนร่วม
- (3) การสนับสนุนและส่งเสริมแนวคิดการปฏิรูปประเทศ และ
- (4) การพัฒนาสู่ความมั่นคง มั่งคั่ง ยั่งยืน สังคมอยู่ร่วมกันอย่างมีความสุข

2. สถานะของประเทศ

2.1 ด้านเศรษฐกิจ

2.1.1 ปีแรกของแผนพัฒนาฯ ฉบับที่ 11 เริ่มแสดงให้เห็นถึงข้อจำกัดในการขยายตัวทางเศรษฐกิจ แม้ว่าเศรษฐกิจของไทยในระยะที่ผ่านมา (ยกเว้นช่วงวิกฤตการณ์ทางเศรษฐกิจ ปี 2540-2541) จะขยายตัวได้ดีเฉลี่ยประมาณร้อยละ 5 ต่อปี จนทำให้รายได้ประชาชาติต่อหัว (GNP Per Capita) ในปี 2557 มาอยู่ที่ประมาณ 196,240 บาท หรือประมาณ 6,041 ดอลลาร์ สหรัฐ ต่อคนต่อปี ซึ่งทำให้ประเทศไทยได้ขยับฐานะขึ้นมาเป็นประเทศรายได้ปานกลางชั้นสูง (Upper Middle Income Country) แต่ในระยะ 8 ปีที่ผ่านมาการขยายตัวทางเศรษฐกิจชะลอตัวลงและมีความผันผวน โดยขยายตัวเฉลี่ยเพียงร้อยละ 3.2 ชะลอจากร้อยละ 5.7 ในช่วงแผนพัฒนาฯ ฉบับที่ 9 ซึ่งต่ำกว่าศักยภาพของระบบเศรษฐกิจและต่ำกว่าระดับที่จะทำให้ประเทศไทยหลุดจากกับดักประเทศรายได้ปานกลางในระยะเวลาดังกล่าว โดยสาเหตุที่สำคัญประการหนึ่งมาจากการชะลอตัวของการลงทุนโดยรวมอย่างต่อเนื่อง ดังจะเห็นได้จาก สัดส่วนการลงทุนรวมต่อผลิตภัณฑ์มวลรวมในประเทศ (Gross Domestic Product : GDP) ลดจากร้อยละ 41.3 ในช่วงปี 2534 – 2539 เป็นร้อยละ 25.5 ในช่วงปี 2543 – 2557 นอกจากนี้ เมื่อเทียบกับประเทศอื่นๆ ในภูมิภาค จะพบว่าอัตราการขยายตัวของการลงทุนของไทยโดยเฉลี่ยในช่วงปี 2543 – 2557 อยู่ที่ประมาณร้อยละ 4.9 ต่ำกว่าสิงคโปร์และมาเลเซียซึ่งมีระดับการพัฒนาที่สูงกว่าไทย

2.2.2 การปรับโครงสร้างการผลิตสู่ประเทศรายได้ปานกลางชั้นสูง แต่ความสามารถในการแข่งขันเริ่มลดลง โครงสร้างการผลิตของไทยได้เปลี่ยนผ่านจากภาคเกษตรไปสู่ภาคอุตสาหกรรมและบริการมากขึ้น (สัดส่วนของภาคเกษตร อุตสาหกรรม และบริการในปี 2553 ที่ระดับร้อยละ 9.9 25.4 และ 64.7 เป็นร้อยละ 7.2 28.5 และ 64.3 ในปี 2557 ตามลำดับ) โดยภาคอุตสาหกรรมได้มีการสั่งสมองค์ความรู้และเทคโนโลยีอย่างต่อเนื่อง ทำให้มีการพัฒนาจากอุตสาหกรรมขั้นปฐมภายใต้การบริหารจัดการของเงินทุนต่างชาติมาเป็น

แผนพัฒนาท้องถิ่น 4 ปี (พ.ศ. 2561 – 2564)

โดยองค์การบริหารส่วนตำบลละวัง อำเภอเมืองเพชรบูรณ์ จังหวัดเพชรบูรณ์

อุตสาหกรรมพื้นฐาน (Supporting Industry) และอุตสาหกรรมที่มีเทคโนโลยีสูงขึ้นภายใต้เครือข่ายของบริษัทแม่ ในต่างชาติและของนักลงทุนไทยที่มีสัดส่วนสูงขึ้น จนประเทศไทยกลายเป็นประเทศรายได้ปานกลางชั้นสูง ขณะเดียวกันก็มีการเคลื่อนย้ายแรงงานจากภาคเกษตรไปยังภาคอุตสาหกรรมและบริการที่มีประสิทธิภาพการผลิต สูงกว่า ทำให้ผลิตภาพแรงงานในระยะที่ผ่านมายังเพิ่มในระดับที่น่าพอใจแต่การชะลอตัวของกำลังแรงงานและการเพิ่มผลิตภาพการผลิตของกำลังแรงงานเป็นไปอย่างล่าช้า ประกอบกับผลิตภาพการผลิตของปัจจัยการผลิตรวม (Total Factor Productivity : TFP) ที่ลดลงทำให้ความสามารถในการแข่งขันระหว่างประเทศในระยะหลังลดลง ซึ่งสะท้อนมาที่ปริมาณการส่งออกรวมขยายตัวช้าลงจากร้อยละ 9.7 ต่อปีในช่วงแผนพัฒนาฯ ฉบับที่ 9 (พ.ศ. 2545-2549) เป็นเฉลี่ยร้อยละ 1.1 ในช่วง 3 ปีของแผนพัฒนาฯ ฉบับที่ 11 (พ.ศ. 2555-2557)

2.1.3 ผลิตภาพการผลิตของปัจจัยการผลิตรวม (TFP) ยังคงอยู่ในระดับต่ำทำให้ขาดพลังในการขับเคลื่อนการขยายตัวทางเศรษฐกิจให้หลุดพ้นจากการเป็นประเทศรายได้ปานกลาง ซึ่งต้องอาศัยการผลิตที่มีเทคโนโลยีและนวัตกรรมการผลิตที่เป็นของตนเองมากขึ้น แม้ว่าการขยายตัวของผลิตภาพการผลิตรวมในช่วงก่อน แผนพัฒนาฯ ฉบับที่ 10 จะอยู่ในระดับที่น่าพอใจก็ตาม แต่มีแนวโน้มลดลงในระยะ 8 ปี ที่ผ่านมา และยังคงมีความล่าช้าเมื่อเทียบกับประเทศที่เริ่มพัฒนาประเทศในช่วงเวลาเดียวกันและสามารถยกระดับการพัฒนาประเทศเข้าสู่การเป็นประเทศรายได้สูงในช่วงก่อนหน้านี้ ทั้งนี้การขยายตัวของผลิตภาพการผลิตรวม ลดลงจากร้อยละ 3.32 ในช่วงแผนพัฒนาฯ ฉบับที่ 9 เป็นร้อยละ 2.05 ในช่วงครึ่งแรกของแผนพัฒนาฯ ฉบับที่ 11 ทำให้ประเทศไทย จำเป็นต้องให้ความสำคัญกับการพัฒนาเทคโนโลยีและนวัตกรรมการผลิตเพิ่มการลงทุนเพื่อเพิ่มประสิทธิภาพของระบบเศรษฐกิจ และเพิ่มแรงขับเคลื่อนจากผลิตภาพการผลิตของปัจจัยแรงงาน

2.1.4 การลดลงของความแข็งแกร่งด้านเสถียรภาพทางเศรษฐกิจจะเป็นอุปสรรคต่อการแก้ไขปัญหาเชิงโครงสร้าง การรองรับเงื่อนไขในระบบเศรษฐกิจโลก และการดำเนินนโยบายและการบริหารจัดการเศรษฐกิจในอนาคต แม้ว่าเศรษฐกิจไทยจะประสบปัญหาเสถียรภาพทางเศรษฐกิจรุนแรงถึงสองครั้งในปี 2524 และ 2540 แต่การให้ความสำคัญกับการรักษาวินัยทางการเงินและการคลังทำให้เสถียรภาพของเศรษฐกิจไทยอยู่ในเกณฑ์ที่แข็งแกร่ง โดยเฉพาะเมื่อเทียบกับประเทศที่มีระดับการพัฒนาในระดับใกล้เคียงกันอย่างไรก็ตาม เสถียรภาพทางเศรษฐกิจซึ่งเป็นจุดแข็งของเศรษฐกิจไทยและเอื้ออำนวยต่อการขยายตัวทางเศรษฐกิจมาอย่างต่อเนื่องเริ่มมีสัญญาณที่จะเป็นข้อจำกัดต่อการขยายตัวทางเศรษฐกิจในระยะยาวมากขึ้น โดยเฉพาะหนี้สาธารณะ ซึ่งเพิ่มขึ้นจากเฉลี่ยร้อยละ 37.9 ในช่วงแผนพัฒนาฯ ฉบับที่ 10 เป็นร้อยละ 42.2 ในช่วง 3 ปีแรกของแผนพัฒนาฯ ฉบับที่ 11 ซึ่งให้เห็นว่าแม้จะอยู่ภายใต้กรอบวินัยทางการคลังแต่มีแนวโน้มเพิ่มขึ้นจากผลของการดำเนินมาตรการกระตุ้นเศรษฐกิจระยะสั้นในระยะที่ผ่านมาและจะเป็นข้อจำกัดต่อการใช้มาตรการทางการคลังในการกระตุ้นเศรษฐกิจและการพัฒนาศักยภาพการขยายตัวทางเศรษฐกิจในระยะต่อไป

2.1.5 อันดับความสามารถในการแข่งขันโดยรวมยังปรับตัวดีขึ้นไม่มากนัก เนื่องจากต่างประเทศ มีพลังการขับเคลื่อนมากกว่าไทย และประเทศไทยอยู่ในสถานการณ์การแข่งขันที่อยู่ตรงกลางระหว่างประเทศที่มีความได้เปรียบด้านต้นทุนแรงงานและการผลิต และประเทศที่มีความก้าวหน้าและความสามารถในการแข่งขันทางนวัตกรรมและความคิดสร้างสรรค์ โดยในปี พ.ศ. 2557 WEF (World Economic Forum) ได้จัด

อันดับความสามารถในการแข่งขันของประเทศไทยเป็นอันดับที่ 31 จาก 144 ประเทศ และในปี พ.ศ. 2557 IMD (International Institute for Management Development) ได้จัดอันดับไว้ที่ 30 จาก 61 ประเทศชั้นนำ ในขณะที่ผลการวิจัยประเทศที่มีความสะดวกในการเข้าไปประกอบธุรกิจประจำปี 2558 หรือ Ease of Doing Business 2015 ซึ่งดำเนินการโดยธนาคารโลกนั้นประเทศไทยได้รับการจัดให้อยู่ในอันดับที่ 26 จาก 189 ประเทศทั่วโลก

2.1.6 สถานการณ์การพัฒนาวิทยาศาสตร์ เทคโนโลยี วิจัย และนวัตกรรมของประเทศได้รับการยกระดับดีขึ้นจากการผนึกกำลังของหน่วยงานด้านวิทยาศาสตร์ เทคโนโลยี วิจัย และนวัตกรรม และเชื่อมโยงให้เกิดความมั่นใจของภาคธุรกิจเอกชน แต่ยังคงอยู่ในระดับต่ำเมื่อเปรียบเทียบกับกลุ่มประเทศที่มีรายได้สูง โดยในปี 2557 อันดับความพร้อมด้านโครงสร้างพื้นฐานทางวิทยาศาสตร์อยู่ที่ 47 และด้านเทคโนโลยีที่ 44 จาก 61 ประเทศที่จัดอันดับโดย IMD ลดลงเมื่อเทียบกับอันดับที่ 37 และ 43 ตามลำดับในปี 2551 และตลอดช่วงระยะเวลา 14 ปีที่ผ่านมา (2543-2556) ค่าเฉลี่ยการลงทุนด้านการวิจัยและพัฒนาต่อ GDP ยังคงอยู่ในระดับร้อยละ 0.17 ต่อ GDP โดยในปี 2556 (ข้อมูลล่าสุด) ประเทศไทยมีการลงทุนด้านการวิจัยและพัฒนาเพิ่มขึ้นเป็นร้อยละ 0.48 ต่อ GDP โดยเป็นการลงทุนวิจัยและพัฒนาจากภาครัฐประมาณร้อยละ 53 และจากภาคเอกชนประมาณร้อยละ 47 ขณะที่ประเทศที่พัฒนาแล้ว เช่น เกาหลีใต้ ญี่ปุ่น สหรัฐอเมริกา ออสเตรเลีย มีค่าใช้จ่ายเพื่อการวิจัยและพัฒนาอยู่ที่ร้อยละ 4.03, 3.35, 2.79, และ 2.27 ต่อ GDP ในปี 2555 ตามลำดับ

ขณะเดียวกันบุคลากรด้านการวิจัยและพัฒนาของประเทศยังมีจำนวนไม่เพียงพอต่อการส่งเสริมการพัฒนาวิทยาศาสตร์ เทคโนโลยี วิจัย และนวัตกรรมในระดับก้าวหน้า โดยในปี 2556 บุคลากรด้านการวิจัยและพัฒนาที่มีจำนวน 11 คนต่อประชากร 10,000 คน ซึ่งเมื่อเปรียบเทียบกับประเทศพัฒนาแล้ว ส่วนใหญ่จะอยู่ที่ระดับ 20-30 คนต่อประชากร 10,000 คน

2.1.7 สถานการณ์ด้านโครงสร้างพื้นฐานยังคงมีปัญหาในหลายๆ ด้าน ประกอบด้วยรูปแบบการขนส่งยังไม่สามารถปรับเปลี่ยนจากทางถนนเป็นทางน้ำและทางรางได้ตามเป้าหมายและยังขาดการพัฒนาคุณภาพการให้บริการ การบริหารจัดการกิจการประปายังขาดเอกภาพ การให้บริการน้ำประปายังกระจุกในเขตนครหลวงและเขตเมืองหลักในภูมิภาค และมีแหล่งน้ำดิบไม่เพียงพอ การให้บริการ ICT ยังไม่ทั่วถึงกระจุกตัวอยู่ในเมือง และมีราคาค่อนข้างสูง ประสิทธิภาพการใช้พลังงานของประเทศมีแนวโน้มลดลงเล็กน้อยและยังคงเผชิญกับความเสี่ยงด้านความมั่นคงทั้งในระยะสั้นและระยะยาว นอกจากนี้ การส่งเสริมการวิจัยและพัฒนาเทคโนโลยีและการพัฒนานวัตกรรมด้านพลังงานและ ICT อยู่ในระดับต่ำและมีข้อจำกัด ยังไม่สามารถพัฒนาต่อยอดในเชิงพาณิชย์ได้อย่างเป็นรูปธรรมนอกจากนี้ ด้านบุคลากรและการบริหารจัดการ รวมทั้งกฎหมายที่เกี่ยวข้องกับการบริหารจัดการด้านโครงสร้างพื้นฐานยังขาดประสิทธิภาพ โดยเฉพาะการคุ้มครองทรัพย์สินทางปัญญา การทำธุรกรรมอิเล็กทรอนิกส์ การรักษาความปลอดภัย และข้อจำกัดต่อการทำธุรกิจใหม่และการประกอบกิจการในต่างประเทศ ตลอดจนบุคลากรด้านโลจิสติกส์ยังขาดความรู้และทักษะเฉพาะด้านที่ตรงต่อความต้องการของอุตสาหกรรม เช่น ความรู้ด้านภาษา ความรู้ด้านเทคโนโลยี และความรู้ในการดำเนินธุรกิจต่างประเทศ เป็นต้น

2.2 ด้านสังคม

2.2.1 โครงสร้างประชากรเปลี่ยนแปลงเข้าสู่การเป็นสังคมสูงวัย แต่ยังคงมีปัญหาทั้งในเชิงปริมาณและคุณภาพของประชากรในทุกช่วงวัย เนื่องจากปัจจัยหลักๆ ได้แก่

(1) ประชากรวัยเด็กของไทยมีจำนวนลดลงอย่างรวดเร็ว มีพัฒนาการไม่สมวัยและการตั้งครภภในกลุ่มวัยรุ่นที่มีแนวโน้มเพิ่มขึ้น อัตราการเจริญพันธุ์รวมลดลงจาก 6.3 คน ในช่วงปี 2507-2508 เป็น 1.62 คน ในช่วงปี 2548-2558 และคาดว่าในปี 2583 จะลดลงเหลือเพียง 1.3 คน

(2) กำลังแรงงานมีแนวโน้มลดลง และแรงงานกว่าร้อยละ 30 เป็นประชากรกลุ่มเจนเอเรชั่น Y (Gen Y)* ขณะที่ผลิตภาพแรงงานยังเพิ่มขึ้นช้า ซึ่งจะเป็นข้อจำกัดต่อการพัฒนาในระยะต่อไป กำลังแรงงานของไทยมีจำนวน 38.9 ล้านคนในช่วงปี 2555-2557 และเริ่มลดลงร้อยละ 0.1 ในปี 2556 และร้อยละ 0.2 ในปี 2557 ขณะที่ผลิตภาพแรงงานเฉลี่ยเพิ่มขึ้นร้อยละ 2.2 ต่อปีในช่วง 10 ปีที่ผ่านมา (ปี 2548-2557) แต่ยังคงต่ำกว่าประเทศเพื่อนบ้าน เช่น มาเลเซีย 1 เท่าตัว และสิงคโปร์ 5 เท่าตัว และกำลังแรงงานกว่าร้อยละ 65.1 มีการศึกษาระดับมัธยมต้นและต่ำกว่า นอกจากนี้ กำลังแรงงานกลุ่มเจนเอเรชั่นวาย ซึ่งมีจำนวนร้อยละ 27 ของประชากรในปี 2553 มีลักษณะความเป็นปัจเจกสูง ไม่ให้ความสำคัญกับการมีครอบครัว ส่งผลต่อรูปแบบการประกอบอาชีพและอัตราการเจริญพันธุ์รวมของประเทศในอนาคต

(3) กลุ่มผู้สูงอายุวัยกลางและวัยปลายมีแนวโน้มเพิ่มสูงขึ้น สะท้อนถึงภาระค่าใช้จ่ายด้านสุขภาพที่เพิ่มมากขึ้น ขณะที่ผู้สูงอายุจำนวนมากยังมีรายได้ไม่เพียงพอในการยังชีพ ผู้สูงอายุมีแนวโน้มเพิ่มขึ้นจาก 10.3 ล้านคน (ร้อยละ 16.2) ในปี 2558 เป็น 20.5 ล้านคน (ร้อยละ 32.1) ในปี 2583 การเพิ่มขึ้นของผู้สูงอายุวัยกลางและวัยปลายจะส่งผลต่อภาระค่าใช้จ่ายในการดูแลที่เพิ่มสูงขึ้น แม้ผู้สูงอายุมีส่วนร่วมในกำลังแรงงานเพิ่มขึ้น แต่มีรายได้ไม่เพียงพอกับค่าใช้จ่าย เนื่องจากมีการออมน้อย และแหล่งรายได้หลักร้อยละ 78.5 ของรายได้ทั้งหมดมาจากการเกื้อหนุนของบุตร

2.2.2 คราวเรือนไทยโดยเฉลี่ยมีขนาดลดลงและรูปแบบของครอบครัวเปลี่ยนแปลงมีหลากหลายรูปแบบมากขึ้น อัตราการเจริญพันธุ์ที่ลดลงส่งผลให้ขนาดครัวเรือนโดยเฉลี่ยลดลงจาก 3.6 คน ในปี 2543 เหลือ 3 คน ในปี 2556 โดยครัวเรือนเดี่ยว ครัวเรือน 1 รุ่น และครัวเรือนแกว่งกลางมีการขยายตัวมากที่สุดในช่วงปี 2543-2556 ส่งผลให้ความสัมพันธ์ทางสังคมและครอบครัวเปลี่ยนแปลงไปทำให้ครอบครัวเสี่ยงต่อการล่มสลาย

2.2.3 คนไทยยังมีปัญหาเชิงคุณภาพทั้งด้านสุขภาพ การเรียนรู้ และคุณธรรมจริยธรรม โดยคนไทยมีอายุคาดเฉลี่ยสูงขึ้น อายุคาดเฉลี่ยเมื่อแรกเกิดของคนไทย ปี 2557 เพศชาย 71.3 ปี เพศหญิง 78.2 ปี แต่เสียชีวิตก่อนวัยอันควรจากโรคและการบาดเจ็บ เนื่องจากโรคไม่ติดต่อและอุบัติเหตุ อย่างไรก็ตาม คนไทยได้รับโอกาสทางการศึกษาสูงขึ้น จำนวนปีการศึกษาเฉลี่ยของประชากรวัยแรงงานอายุ 15.59 ปี เพิ่มขึ้นอย่างต่อเนื่อง โดยช่วงปี 2551-2556 มีการศึกษาเฉลี่ย 8.9 ปี ขณะที่คุณภาพการศึกษาอยู่ในระดับต่ำ สะท้อนได้จากคะแนนผลสัมฤทธิ์ทางการเรียนของนักเรียนชั้นพื้นฐาน (O-NET) ในปี 2556 มีค่าเฉลี่ยต่ำกว่าร้อยละ 50 นอกจากนี้ คนไทยส่วนใหญ่มีปัญหาด้านคุณธรรมจริยธรรม โดยผลการวิจัยและการสำรวจต่างๆ พบว่าปัญหาสำคัญที่สุด คือ ความซื่อสัตย์สุจริต และการทุจริตคอร์รัปชัน โดยเห็นว่าต้องส่งเสริมคุณธรรมจริยธรรมในสังคมไทยเร่งด่วน

แผนพัฒนาท้องถิ่น 4 ปี (พ.ศ. 2561 - 2564)

โดยองค์การบริหารส่วนตำบลละเวียง อำเภอเมืองเพชรบูรณ์ จังหวัดเพชรบูรณ์

2.2.4 สถานการณ์ความยากจนมีแนวโน้มลดลง แต่ยังคงมีความเหลื่อมล้ำของการกระจายรายได้ สัดส่วนคนจนลดลงอย่างต่อเนื่องจากร้อยละ 42 ในปี 2543 เหลือร้อยละ 10.9 ในปี 2556 แต่ความยากจนยังกระจุกตัวหนาแน่นในภาคตะวันออกเฉียงเหนือและภาคเหนือ ขณะที่ความเหลื่อมล้ำด้านรายได้มีแนวโน้มดีขึ้นเล็กน้อย ค่าสัมประสิทธิ์ความไม่เสมอภาค (Gini Coefficient) ด้านรายได้ลดลงจาก 0.484 ในปี 2554 เหลือ 0.465 ในปี 2556 อย่างไรก็ตามความแตกต่างของรายได้ระหว่างกลุ่มคนรวยที่สุดกับกลุ่มคนจนที่สุดแตกต่างกันถึง 34.9 เท่า ในปี 2556 โดยกลุ่มคนรวยที่สุดร้อยละ 10 ถือครองรายได้สูงถึงร้อยละ 36.8 ของรายได้ทั้งหมด ขณะที่กลุ่มคนจนที่สุดร้อยละ 10 ถือครองรายได้เพียงร้อยละ 1.1 สาเหตุพื้นฐานที่สำคัญจากโครงสร้างเศรษฐกิจที่ไม่สมดุล ส่งผลให้การกระจายประโยชน์ของการพัฒนาไปยังกลุ่มคนต่างๆ ในสังคมไม่ทั่วถึง* ประชากรที่เกิดช่วงปี 2555-2556

2.2.5 ความเหลื่อมล้ำระหว่างกลุ่มคนยังคงเป็นปัญหาสำคัญของสังคมไทย อันเนื่องมาจาก

(1) ความเหลื่อมล้ำด้านสินทรัพย์ทั้งด้านการเงินและการถือครองที่ดินยังคงกระจุกตัวอยู่ในกลุ่มคนเพียงส่วนน้อย โดยเฉพาะอย่างยิ่งการถือครองที่ดินโดยกลุ่มผู้ถือครองที่ดินร้อยละ 20 มีการถือครองที่ดินมากที่สุด มีสัดส่วนการถือครองที่ดินสูงกว่ากลุ่มผู้ถือครองที่ดินร้อยละ 20 ที่มีการถือครองที่ดินน้อยที่สุด 325.7 เท่า เนื่องจากปัญหากรรมสิทธิ์ที่ดิน และการขาดประสิทธิภาพในการบริหารจัดการที่ดินว่างเปล่าของภาครัฐ

(2) เด็กยากจนยังเข้าไม่ถึงการศึกษาขั้นพื้นฐาน ขณะที่โอกาสในการเข้าถึงการศึกษาในระดับปริญญาตรียังมีความแตกต่างกันตามฐานะของกลุ่มประชากร ระหว่างเขตเมือง-ชนบทและระหว่างภูมิภาค มีปัจจัยหลักมาจากปัญหาเรื่องค่าครองชีพและการเดินทางไปศึกษา โดยกลุ่มประชากรร้อยละ 10 ที่มีฐานะความเป็นอยู่ดีที่สุดในปี 2556 มีโอกาสเข้าถึงการศึกษาระดับปริญญาตรีมากกว่ากลุ่มประชากรร้อยละ 10 ที่มีฐานะความเป็นอยู่ด้อยที่สุดประมาณ 19.1 เท่า นักศึกษาในเขตเมืองมีโอกาสสูงกว่านักศึกษาในเขตชนบทประมาณ 2.2 เท่า

(3) คุณภาพการให้บริการสาธารณสุขยังคงมีความเหลื่อมล้ำกันระหว่างภูมิภาค โดยเฉพาะการกระจายทรัพยากรทางการแพทย์และสาธารณสุข อาทิ จากการสำรวจทรัพยากรสาธารณสุขในปี 2556 พบว่า อัตราส่วนแพทย์ต่อประชากรระหว่างกรุงเทพฯ และภาคตะวันออกเฉียงเหนือต่างกันถึง 3.6 เท่า

(4) ความเหลื่อมล้ำการเข้าถึงการคุ้มครองทางสังคมของแรงงาน แรงงานอิสระเข้าถึงการคุ้มครองมากขึ้น จากการเข้าถึงการประกันตนตามมาตรา 50 ที่เพิ่มขึ้นจาก 1.29 ล้านคน ในปี 2555 เป็น 2.471 ล้านคน ในปี 2557 ทำให้แรงงานในระบบมีสัดส่วนเพิ่มขึ้นเป็นร้อยละ 42.4 ในปี 2557 อย่างไรก็ตามแรงงานในระบบได้รับค่าจ้างเฉลี่ยสูงกว่าแรงงานนอกระบบประมาณ 2.1 เท่า ในปี 2556

(5) ความเหลื่อมล้ำด้านกระบวนการยุติธรรม เนื่องจากประชาชนไม่เข้าใจกฎหมาย เข้าไม่ถึงกระบวนการยุติธรรม และหน่วยงานในกระบวนการยุติธรรมขาดการบูรณาการในการทำงาน นอกจากนี้ ผู้มีรายได้น้อยมักไม่ได้รับความเป็นธรรม ไม่สามารถต่อสู้คดีจากการที่ไม่สามารถรับภาระค่าใช้จ่ายในกระบวนการยุติธรรมและต้องใช้ระยะเวลายาวนาน

2.2.6 คนไทยมีความมั่นคงทางสังคมมากขึ้น จากการที่คนไทยกว่าร้อยละ 99.9 ได้รับความคุ้มครองทางด้านสุขภาพ โดยอยู่ภายใต้ระบบประกันสุขภาพถ้วนหน้าร้อยละ 73.8 ระบบประกันสังคมร้อยละ 16.7 และระบบสวัสดิการรักษายาบาลข้าราชการ/รัฐวิสาหกิจร้อยละ 7.1 ขณะที่ กลุ่มผู้ด้อยโอกาสมีหลักประกันทางรายได้มั่นคงขึ้นและมีความครอบคลุมมากขึ้น โดยในปี 2558 ผู้สูงอายุได้รับการสงเคราะห์เบี้ยยังชีพเพิ่มขึ้นเป็นแบบขั้นบันไดตามช่วงอายุ 8.3 ล้านบาท จากผู้สูงอายุทั่วประเทศ 10.4 ล้านบาท ส่วนผู้พิการได้รับเบี้ยยังชีพเพิ่มขึ้นเป็น 800 บาท ครอบคลุมผู้พิการร้อยละ 89.5 และรัฐให้เงินอุดหนุนแก่เด็กด้อยโอกาสที่อยู่ในครอบครัวยากจนให้ได้รับการเลี้ยงดูที่มีคุณภาพภายใต้โครงการอุดหนุนเพื่อการเลี้ยงดูเด็กแรกเกิดอย่างไรก็ตาม สวัสดิการด้านที่อยู่อาศัยยังไม่ครอบคลุมกลุ่มผู้มีรายได้น้อยและผู้ยากไร้ แม้ว่ารัฐจัดสวัสดิการด้านที่อยู่อาศัยภายใต้โครงการต่างๆ แต่ปัจจุบันกลุ่มผู้มีรายได้น้อยและรายได้ปานกลางยังไม่มีกรรมสิทธิ์ในที่อยู่อาศัยถึง 4,544,926 ครอบครัว อย่างไรก็ตาม รัฐเริ่มให้ความสำคัญกับการพัฒนาที่อยู่อาศัยแก่ผู้สูงอายุโดยเฉพาะผู้ที่มีรายได้น้อยและผู้ยากไร้

2.2.7 วัฒนธรรมอันดีงามของไทยเริ่มเสื่อมถอยและสังคมไทยมีแนวโน้มเป็นสังคมพหุวัฒนธรรมมากขึ้น อาทิ การให้คุณค่ากับความสนุกสนาน และความสะดวกสบาย ละเลยเรื่องวินัย มีความเห็นแก่ตัว ไม่รู้จักเสียสละ ไม่เอื้อเฟื้อเผื่อแผ่ และขาดความรับผิดชอบ นอกจากนี้ยังมีแนวโน้มการเป็นสังคมพหุวัฒนธรรม โดยเฉพาะการเข้ามาของแรงงานต่างชาติดังกล่าวทำให้เกิดการนำเอาวัฒนธรรมต้นทางผสมผสานกับวัฒนธรรมท้องถิ่น

2.2.8 ความเข้มแข็งของชุมชนมีแนวโน้มที่ดีขึ้น ชุมชนสามารถแก้ปัญหาและสนองตอบความต้องการของชุมชนด้วยตนเองได้ดีขึ้น โดยมีกระบวนการจัดทำแผนชุมชนที่ครอบคลุมทุกพื้นที่ และบูรณาการเป็นแผนตำบลเพื่อเชื่อมโยงกับแผนขององค์กรปกครองส่วนท้องถิ่น แผนพัฒนาอำเภอ และแผนพัฒนาจังหวัดเพื่อให้ได้รับการสนับสนุนทั้งในด้านองค์ความรู้ และงบประมาณในกิจกรรมที่เกินความสามารถของชุมชน มีการรวมกลุ่มทำกิจกรรมทั้งด้านเศรษฐกิจ สังคม สิ่งแวดล้อมและเชื่อมโยงเป็นเครือข่ายเพิ่มขึ้นจาก 142,632 แห่งในปี 2555 เป็น 152,377 แห่ง ในปี 2556 ส่วนใหญ่เป็นกลุ่มธุรกิจชุมชนและอาชีพ ร้อยละ 32.51 ขององค์กรทั้งหมด และองค์กรการเงิน ร้อยละ 26.77

2.2.9 ความไม่ยอมรับในความคิดเห็นที่แตกต่างกันส่งผลให้เกิดความขัดแย้งในสังคม ในช่วงระยะเวลากว่า 10 ปีที่ผ่านมา ความขัดแย้งในเชิงความคิดเห็นทางการเมืองของกลุ่มต่างๆ ที่มีความรุนแรงมากขึ้นนำไปสู่ความสูญเสียต่อชีวิต ทรัพย์สิน และส่งผลกระทบต่อสภาพจิตใจของประชาชนทั้งทางตรงและทางอ้อม

2.3 ด้านทรัพยากรธรรมชาติและสิ่งแวดล้อม

2.3.1 ทรัพยากรธรรมชาติส่วนใหญ่ถูกนำไปใช้ในการพัฒนาจำนวนมาก ก่อให้เกิดความเสื่อมโทรมอย่างต่อเนื่องและเกิดปัญหาความขัดแย้งในการใช้ประโยชน์ทรัพยากรธรรมชาติมากขึ้น

(1) พื้นที่ป่าไม้ลดลง เนื่องจากจำนวนประชากรที่เพิ่มมากขึ้น ทำให้ความต้องการใช้ที่ดินเพื่อการผลิตทางการเกษตร การอยู่อาศัย และการพัฒนาโครงสร้างพื้นฐานเพิ่มมากขึ้นตามไปด้วย พื้นที่ป่าไม้จึงถูกบุกรุกทำลายมากขึ้น โดยพื้นที่ป่าไม้ลดลงจาก 171.02 ล้านไร่ หรือร้อยละ 53.33 ของพื้นที่ทั้งหมดของประเทศในปี 2504 เป็น 102 ล้านไร่ หรือคิดเป็นร้อยละ 31.6 ในปี 2556

(2) ทรัพยากรดินเสื่อมโทรม ทำให้ความหลากหลายทางชีวภาพถูกคุกคามทรัพยากรดิน และที่ดินมีปัญหาความเสื่อมโทรมของดินจากการใช้ประโยชน์ที่ไม่ถูกต้องตามหลักวิชาการ ดินเกษตรกรรมเสื่อมคุณภาพ การชะล้างพังทลายของดิน นอกจากนี้ ยังมีปัญหาพื้นที่สูงชันหรือพื้นที่ภูเขา ซึ่งมีข้อจำกัดในการนำไปใช้ประโยชน์ การใช้ทรัพยากรที่ดินของประเทศยังไม่มีประสิทธิภาพและขาดการบูรณาการของหน่วยงานที่เกี่ยวข้อง การบริหารจัดการที่ดินมีปัญหาความไม่เป็นธรรมและการกระจายสิทธิการถือครองที่ดิน ความหลากหลายทางชีวภาพกำลังตกอยู่ภายใต้ภาวะถูกคุกคาม โดยมีสาเหตุมาจากการสูญเสียระบบนิเวศป่าไม้อย่างต่อเนื่องเป็นเวลานาน

(3) ป่าชายเลนและระบบนิเวศชายฝั่งถูกทำลาย และมีการเปลี่ยนแปลงสภาพไปใช้ประโยชน์อื่นๆ จำนวนมาก เช่น การเพาะเลี้ยงชายฝั่ง โดยเฉพาะการทำนากุ้ง การขยายตัวของเมืองและอุตสาหกรรม ทำให้พื้นที่ป่าชายเลนลดลงจากปี 2504 ที่มีพื้นที่ป่าชายเลนกว่า 2.3 ล้านไร่ เหลือเพียง 1.5 ล้านไร่ ในปี 2552 คิดเป็นการลดลงร้อยละ 34.8 ทำให้รัฐเริ่มมีนโยบายปกป้องป่าชายเลนอย่างจริงจัง โดยไม่อนุญาตการต่อสัมปทานบัตรทั้งหมดตั้งแต่ปี 2534 และห้ามการใช้ประโยชน์อื่นๆ อย่่างไรก็ตาม ในระหว่างปี 2549-2554 พบว่า ป่าชายเลนมีสภาพดีขึ้น ในปี 2554 ผลผลิตประมงทะเลมีปริมาณเพียง 1.61 ล้านตัน ลดลงจากปี 2549 ที่มีปริมาณ 2.42 ล้านตัน ในขณะที่พื้นที่เพาะเลี้ยงสัตว์น้ำชายฝั่งของประเทศไทยยังคงขยายตัวอย่างต่อเนื่องจากปริมาณความต้องการสัตว์น้ำที่เพิ่มมากขึ้น

(4) การผลิตพลังงานในประเทศไม่เพียงพอกับความต้องการ แต่ประสิทธิภาพการใช้พลังงานดีขึ้น ความต้องการใช้พลังงานของประเทศเพิ่มขึ้นตลอด 30 ปีที่ผ่านมาแต่การผลิตพลังงานเชิงพาณิชย์เพื่อการบริโภคภายในประเทศไม่เพียงพอกับความต้องการ ทำให้ต้องนำเข้าจากต่างประเทศเพิ่มขึ้นโดยในปี 2555 ต้องนำเข้าเพิ่มขึ้นร้อยละ 6 อยู่ที่ระดับ 1.08 ล้านบาร์เรลเทียบเท่าน้ำมันดิบต่อวัน คิดเป็นร้อยละ 54 ของความต้องการใช้ในปี 2555 และคิดเป็นร้อยละ 12.5 ของ GDP โดยน้ำมันดิบมีการนำเข้าสูงที่สุดคิดเป็นร้อยละ 76 ของการนำเข้าพลังงานทั้งหมด ขณะที่การใช้พลังงานเชิงพาณิชย์ขั้นต้นในปี 2555 เพิ่มขึ้นร้อยละ 6.8 อยู่ที่ระดับ 1.981 พันบาร์เรลเทียบเท่าน้ำมันดิบต่อวัน ทั้งนี้ ประสิทธิภาพการใช้พลังงานของประเทศไทยมีแนวโน้มดีขึ้น โดยมีอัตราการเพิ่มขึ้นของการใช้พลังงานต่ำกว่าอัตราขยายตัวของ GDP โดยในปี 2555 การเพิ่มขึ้นของ GDP ร้อยละ 1 ขณะที่มีการใช้พลังงานเพิ่มขึ้นเพียงร้อยละ 0.6

(5) ทรัพยากรน้ำยังมีส่วนที่ไม่สามารถจัดสรรได้ตามความต้องการ ประเทศไทยประกอบด้วย 25 ลุ่มน้ำหลัก น้ำทำตามธรรมชาติมีปริมาณรวม 285,227 ล้านลูกบาศก์เมตร ขณะที่การพัฒนาแหล่งเก็บกักน้ำในประเทศมีความจุคิดเป็นร้อยละ 28 ของปริมาณน้ำท่าธรรมชาติ มีแอ่งน้ำบาดาลทั้งหมด 27 แอ่งน้ำบาดาล มีปริมาณการกักเก็บในชั้นน้ำบาดาลรวมประมาณ 1.13 ล้านล้านลูกบาศก์เมตร มีศักยภาพที่จะพัฒนาขึ้นมาใช้ได้ โดยไม่กระทบต่อปริมาณน้ำบาดาลที่มีอยู่ได้รวมปีละ 68,200 ล้านลูกบาศก์เมตรอย่างไรก็ตาม การพัฒนาน้ำบาดาลขึ้นมาใช้ มีข้อจำกัดในเรื่องของความคุ้มทุน

เนื่องจากมีค่าใช้จ่ายในการสูบน้ำ และการดำเนินการสำรวจสูง ขณะที่ภาพรวมความต้องการใช้น้ำในประเทศ ในปี 2557 มีจำนวนประมาณ 151,750 ล้านลูกบาศก์เมตร โดยที่ศักยภาพของการเข้าถึงแหล่งน้ำของภาคส่วนต่างๆ มีจำนวน 102,140 ล้านลูกบาศก์เมตร และยังไม่สามารถจัดสรรน้ำตามความต้องการได้อีกประมาณ 49,610 ล้านลูกบาศก์เมตร

2.3.2 ปัญหาสิ่งแวดล้อมเพิ่มสูงขึ้นตามการขยายตัวของเศรษฐกิจและชุมชนเมือง

(1) ปัญหาขยะมูลฝอยยังไม่ได้รับการแก้ไขอย่างมีประสิทธิภาพ แนวโน้มอัตราการเกิดขยะมูลฝอยเฉลี่ยต่อคนต่อวันเพิ่มสูงขึ้นจาก 1.04 กิโลกรัม/คน/วัน ในปี 2553 เป็น 1.11 กิโลกรัม/คน/วัน ในปี 2557 สถานที่กำจัดขยะแบบถูกต้องตามหลักวิชาการมีเพียงร้อยละ 19 และมีการนำมูลฝอยกลับไปใช้ประโยชน์เพียงร้อยละ 18 ทำให้มีปริมาณขยะสะสมตกค้างเพิ่มสูงขึ้นถึง 19.9 ล้านตัน ในปี 2556 ของเสียอันตราย ในปี 2557 มีประมาณ 2.69 ล้านตัน โดยขยะอิเล็กทรอนิกส์มีแนวโน้มเพิ่มขึ้นร้อยละ 10 ต่อปี เนื่องจากความก้าวหน้าทางเทคโนโลยีที่มีการเปลี่ยนแปลงอย่างรวดเร็ว ส่งผลให้ในอนาคตอาจต้องประสบปัญหาการกำจัดซากของเสียเหล่านี้ หากภาครัฐไม่มีมาตรการหรือมีกฎหมายควบคุมการรีไซเคิลขยะอย่างครบวงจร ขณะที่การจัดการของเสียอันตรายจากภาคอุตสาหกรรมสามารถจัดการได้ประมาณร้อยละ 70 โดยภาคอุตสาหกรรมมีการนำของเสียอันตรายกลับมาใช้ประโยชน์ใหม่มากขึ้น แต่ยังคงพบการลักลอบทิ้งกากอุตสาหกรรมในหลายพื้นที่อย่างต่อเนื่องเนื่องจากต้นทุนในการกำจัดสูง

(2) มลพิษทางอากาศยังเกินมาตรฐานหลายแห่ง แต่มีแนวโน้มดีขึ้น ในปี 2557 พบสารมลพิษทางอากาศเกินค่ามาตรฐานในหลายพื้นที่ของประเทศ และที่เป็นปัญหาสำคัญได้แก่ฝุ่นละออง ก๊าซโอโซน และสารอินทรีย์ระเหยง่าย (VOCs) โดยมีพื้นที่วิกฤติในเขตพื้นที่มาบตาพุด จังหวัดระยอง ที่ยังคงประสบปัญหาสารอินทรีย์ระเหยง่าย ในขณะที่พื้นที่อื่น เช่น กรุงเทพฯ ปทุมธานีเชียงใหม่ ขอนแก่น พบสารเบนซินเกินค่ามาตรฐาน แต่ส่วนใหญ่มีปริมาณลดลงจากปีที่ผ่านมา ซึ่งได้รับผลดีจากการปรับปรุงมาตรฐานน้ำมันเชื้อเพลิงเมื่อต้นปี 2557 ทั้งนี้ ในพื้นที่กรุงเทพมหานคร การที่ปัญหาฝุ่นละอองและเบนซินมีปริมาณลดลง ส่วนหนึ่งเป็นผลการปรับปรุงมาตรฐานน้ำมันเชื้อเพลิงจาก EURO 3 เป็น EURO 4 ตั้งแต่ปี 2555 และการปรับปรุงระบบขนส่งสาธารณะและทางจักรยาน การเข้มงวดกับการตรวจจับรถควันดำ อย่างไรก็ตาม ปัญหามลพิษทางอากาศในพื้นที่มาจากสาเหตุหลักคือปริมาณรถยนต์จำนวนมากสำหรับมลพิษจากหมอกควัน ในพื้นที่ภาคเหนือตอนบน พบว่าสถานการณ์ดีขึ้นเป็นลำดับ โดยความร่วมมือและการทำงานระหว่างภาครัฐ องค์กรปกครองส่วนท้องถิ่น (อปท.) และประชาชนดีขึ้น

(3) คุณภาพน้ำที่อยู่ในเกณฑ์ดีมีแนวโน้มลดลง สถานการณ์คุณภาพน้ำในช่วง 10 ปีที่ผ่านมา (พ.ศ. 2548-2557) มีแนวโน้มเสื่อมโทรมลง โดยแหล่งน้ำที่อยู่ในเกณฑ์ดีมีแนวโน้มลดลงส่วนแหล่งน้ำที่อยู่ในเกณฑ์พอใช้และเสื่อมโทรมมีแนวโน้มเพิ่มขึ้น สาเหตุสำคัญมาจากการชะหน้าดินที่มีปยุตกค้างจากการเกษตร และการปศุสัตว์ และการระบายน้ำเสียจากชุมชน ระบบบำบัดน้ำเสียรวมของชุมชน มีจำนวนไม่เพียงพอต่อการบำบัดน้ำเสียที่เพิ่มขึ้นตามการขยายตัวและการเจริญเติบโตของชุมชน โดยปัจจุบัน มีปริมาณน้ำเสียจากชุมชน 10.3 ล้านลูกบาศก์เมตรต่อวัน ขณะที่ระบบบำบัดน้ำเสียรองรับน้ำเสียที่เกิดขึ้นได้เพียงร้อยละ 31

(4) ประเทศไทยปล่อยก๊าซเรือนกระจกเพิ่มขึ้น แต่อัตราการเติบโตลดลงปริมาณการปล่อยก๊าซเรือนกระจกจากสาขาพลังงานมีแนวโน้มเพิ่มขึ้นอย่างต่อเนื่อง ตามปริมาณความต้องการใช้พลังงานที่เพิ่มขึ้นตามการขยายตัวทางเศรษฐกิจของประเทศ จากรายงานแห่งชาติฉบับที่ 2 การจัดทำบัญชีก๊าซเรือนกระจกของประเทศไทย ระบุว่าประเทศไทยมีการปล่อยก๊าซเรือนกระจก ในปี 2533 ปริมาณ 229.08 ล้านตันคาร์บอนไดออกไซด์เทียบเท่า และเพิ่มเป็น 265.9 ล้านตันคาร์บอนไดออกไซด์เทียบเท่า ในปี 2547 โดยปริมาณการปล่อยก๊าซเรือนกระจกมีแนวโน้มเพิ่มขึ้นร้อยละ 3.3 ต่อปี อย่างไรก็ตาม อัตราการเติบโตลดลงในช่วง 5 ปีที่ผ่านมา ทั้งนี้เนื่องมาจากมาตรการการลดก๊าซเรือนกระจกต่างๆ ที่มีการดำเนินงานเพิ่มมากขึ้นในประเทศ ประกอบกับการกักเก็บก๊าซเรือนกระจกในภาคป่าไม้และการใช้ประโยชน์ที่ดินมีแนวโน้มเพิ่มมากขึ้นร้อยละ 1.1 จึงส่งผลให้ภาคดังกล่าวเป็นภาคที่มีความสำคัญมากในการเพิ่มการดูดกลับและช่วยลดปริมาณการปล่อยก๊าซเรือนกระจกโดยรวมของประเทศ

2.3.3 ภัยพิบัติทางธรรมชาติโดยเฉพาะอย่างยิ่งอุทกภัยเกิดขึ้นบ่อยครั้งและมีความรุนแรงมากขึ้น ส่งผลกระทบต่อภาคการผลิตและวิถีการดำรงชีวิตของคนไทย ทั้งอุทกภัย ภัยแล้ง วาตภัย และดินถล่ม สร้างความเสียหายนับเป็นมูลค่ากว่าหมื่นล้านบาท อันเป็นผลกระทบมาจากการเปลี่ยนแปลงสภาพภูมิอากาศ ภัยพิบัติทางธรรมชาติโดยเฉพาะอย่างยิ่งอุทกภัยมีแนวโน้มและความถี่มากขึ้น ซึ่งจะส่งผลกระทบต่อภาคการผลิตและวิถีการดำรงชีวิตของคนไทยเป็นประจำทุกปีในมิติของจำนวนประชากรเสี่ยงภัยจะพบว่าภัยแล้งเป็นภัยธรรมชาติที่ส่งผลกระทบต่อประชากรเป็นจำนวนมากกว่าภัยประเภทอื่นๆ ในขณะที่น้ำท่วมเป็นภัยธรรมชาติที่ส่งผลให้ประเทศไทยถูกจัดอยู่ในลำดับประเทศที่มีความเสี่ยงตุนๆ ของโลก

2.4 ด้านการบริหารจัดการและการปรับปรุงประสิทธิภาพกลไกการพัฒนา

2.4.1 ด้านธรรมาภิบาล

(1) ประเทศไทยจะต้องให้ความสำคัญกับเรื่องธรรมาภิบาลอย่างเร่งด่วนจากการประเมินผ่านดัชนีความอยู่เย็นเป็นสุขร่วมกันในสังคมไทย ซึ่งว่า สังคมไทยในภาพรวมมีความอยู่เย็นเป็นสุขร่วมกันอยู่ในระดับปานกลางในปี 2556 แต่ต้องค้ำประกันด้านสังคมประชาธิปไตยที่มีธรรมาภิบาลอยู่ในระดับที่ต้องเร่งแก้ไข สถานการณ์ดังกล่าว ถือเป็นความจำเป็นของประเทศไทยที่จะต้องให้ความสำคัญกับเรื่องธรรมาภิบาลอย่างเร่งด่วน เนื่องจากสถานการณ์วิกฤตคุณธรรม จริยธรรมและธรรมาภิบาลของสังคมไทยหลักธรรมาภิบาล ตามระเบียบสำนักนายกรัฐมนตรีว่าด้วยการสร้างระบบบริหารกิจการบ้านเมืองและสังคมที่ดี พ.ศ. 2552 มีอย่างน้อย 6 ประการคือ (1) หลักนิติธรรม (2) หลักคุณธรรม (3) หลักความโปร่งใส (4) หลักความมีส่วนร่วม (5) หลักความรับผิดชอบ (6) หลักความคุ้มค่า ขณะนี้ ได้มีการสะสมตัวและลุกลามสู่ทุกภาคส่วน ได้แก่ ภาคการเมืองทั้งระดับชาติและระดับท้องถิ่นที่มีการซื้อสิทธิ์ ขายเสียง มีการทุจริตเพื่อให้ได้รับการเลือกตั้ง มีผลประโยชน์ส่วนตนทับซ้อนกับผลประโยชน์รัฐหน่วยงานภาครัฐ มีระบบการบริหารงานที่ไม่เป็นธรรมาภิบาล มีการใช้อำนาจหน้าที่โดยมิชอบ หากผลประโยชน์ให้ตนเองและพวกพ้อง ภาคธุรกิจบางส่วนมีการร่วมมือกับนักการเมืองและข้าราชการกระทำการทุจริตเพื่อให้ได้งานจากภาครัฐ ปิดงานอย่างรวดเร็ว ผูกขาดทางธุรกิจ หลีกเลี่ยงภาษี ขาดความรับผิดชอบต่อผู้บริโภค ภาคประชาชนมีแนวโน้มยอมรับการทุจริตต่างๆ ที่ตนเองได้รับประโยชน์มากขึ้น สถาบันทางศาสนาบางส่วนประพฤติผิดคุณธรรมและจริยธรรมเสียเอง มีปัญหาการบริหารจัดการทรัพย์สินของส่วนรวม

แผนพัฒนาท้องถิ่น 4 ปี (พ.ศ. 2561 - 2564)

โดยองค์การบริหารส่วนตำบลละวัง อำเภอเมืองเพชรบูรณ์ จังหวัดเพชรบูรณ์

ขาดความโปร่งใส ปล่อยให้คนบางกลุ่มใช้ศาสนาเป็นเครื่องมือแสวงหาประโยชน์ สื่อมวลชนหลายสำนักวางตัวไม่เป็นกลาง ไม่แสดงบทบาทในการต่อต้านการทุจริตหรือปกปิดข้อเท็จจริง รับผิดชอบต่อชนจากกลุ่มนายทุนและนักธุรกิจการเมืองจนไม่สามารถรักษาจริยธรรมหรือจรรยาบรรณของวิชาชีพได้

(2) ภาคเอกชนมีการประเมินหลักบรรษัทภิบาล ตั้งแต่ปี 2544 โดยสมาคมส่งเสริมสถาบันกรรมการบริษัทไทย (Thai Institute of Directors : IOD) ได้สำรวจการกำกับดูแลกิจการของบริษัทจดทะเบียนในตลาดหลักทรัพย์แห่งประเทศไทยอย่างต่อเนื่อง พบว่า บริษัทจดทะเบียนที่มีธรรมาภิบาลมีคะแนนเฉลี่ยอยู่ที่ 72% ในปี 2557 ถือว่าอยู่ในระดับดีเมื่อเทียบกับปี 2545 ที่มีคะแนนเฉลี่ยอยู่ที่ 52% และมีคะแนนเฉลี่ยลดลงเมื่อเทียบกับปี 2554 ที่มีคะแนนเฉลี่ยอยู่ที่ 77% แสดงให้เห็นว่า บริษัทจดทะเบียนไทย ให้ความสำคัญในการพัฒนาการกำกับดูแลกิจการที่ดีเพื่อโอกาสในการเติบโตอย่างยั่งยืนและสร้างความเชื่อมั่นแก่ผู้ลงทุนทั้งในประเทศและต่างประเทศสู่การยอมรับในระดับสากล

2.4.2 ด้านการบริหารจัดการภาครัฐและการกระจายอำนาจ

(1) การบริหารจัดการภาครัฐมีการปรับปรุงตามยุคสมัย พระราชบัญญัติระเบียบบริหารราชการแผ่นดิน พ.ศ. 2534 ได้จัดระเบียบการบริหารราชการแผ่นดินแบ่งออกเป็น 3 ส่วนได้แก่ บริหารราชการส่วนกลาง บริหารราชการส่วนภูมิภาค และบริหารราชการส่วนท้องถิ่นที่ใช้หลักการกระจายอำนาจที่ส่วนกลางได้มอบอำนาจระดับหนึ่งให้ประชาชนในท้องถิ่นไปดำเนินการปกครองตนเองอย่างอิสระโดยที่ไม่ขัดต่อกฎหมายของประเทศ ทั้งสามส่วนนี้อยู่ในการควบคุมและบริหารงานของคณะรัฐมนตรี ซึ่งมีหน้าที่รับผิดชอบบริหารราชการแผ่นดิน รวมไปถึงการกำหนดนโยบายเพื่อให้ข้าราชการนำไปปฏิบัติ ทั้งนี้การปฏิรูประบบราชการที่เกิดการเปลี่ยนแปลงอย่างชัดเจนในโครงสร้างของหน่วยราชการเกิดขึ้นจากพระราชบัญญัติปรับปรุงกระทรวง ทบวง กรม พ.ศ. 2545 มีการกำหนดส่วนราชการไว้เป็น 20 กระทรวง และส่วนราชการไม่สังกัดสำนักนายกรัฐมนตรี กระทรวง หรือทบวง

(2) การกระจายอำนาจเกิดผลสำเร็จหลายด้านแต่ยังมีปัญหาที่ต้องแก้ไข การกระจายอำนาจให้แก่ อปท. ในระยะที่ผ่านมาได้ดำเนินการตามแนวทางของรัฐธรรมนูญแห่งราชอาณาจักรไทย พ.ศ. 2540 และ 2550 และตามแผนการกระจายอำนาจให้แก่องค์กรปกครองส่วนท้องถิ่น และแผนปฏิบัติการกำหนดขั้นตอนการกระจายอำนาจให้แก่องค์กรปกครองส่วนท้องถิ่นฉบับที่ 1 และฉบับที่ 2 นอกจากนั้น มีการใช้งบประมาณเป็นตัวกระตุ้นให้เกิดการถ่ายโอนภารกิจ หน้าที่และเพิ่มรายได้ในการดำเนินงานของ อปท. โดยในปีงบประมาณ พ.ศ. 2543 สัดส่วนของรายได้ของท้องถิ่นต่อรายได้รัฐบาลคิดเป็นร้อยละ 13.31 เพิ่มขึ้นเป็นร้อยละ 25.17 ในปีงบประมาณ 2550 และร้อยละ 28.21 ในปีงบประมาณ พ.ศ. 2559 มีการถ่ายโอนภารกิจไปแล้วตามแผนปฏิบัติการกำหนดขั้นตอนการกระจายอำนาจให้แก่ อปท. ฉบับที่ 1 จำนวน 185 ภารกิจจากภารกิจที่จะต้องถ่ายโอน 245 ภารกิจและถ่ายโอนภารกิจตามแผนปฏิบัติการฯ ฉบับที่ 2 จำนวน 75 งาน/กิจกรรม จาก 114 งาน/กิจกรรม และถ่ายโอนบุคลากรจากส่วนกลางให้องค์กรปกครองส่วนท้องถิ่น จำนวน 9,850 คน แบ่งเป็นข้าราชการ 1,378 คน บุคลากรทางการศึกษา 5,295 คน ข้าราชการกระทรวงสาธารณสุขซึ่งประจำอยู่ที่สถานีนามัย จำนวน 79 คน และลูกจ้างประจำ 3,098 คน อย่างไรก็ตามยังมีปัญหาที่ต้องการการแก้ไข เช่น

แผนพัฒนาท้องถิ่น 4 ปี (พ.ศ. 2561 – 2564)

โดยองค์การบริหารส่วนตำบลละวัง อำเภอเมืองเพชรบูรณ์ จังหวัดเพชรบูรณ์

การทับซ้อนของอำนาจหน้าที่และเขตพื้นที่ระหว่างองค์การบริหารส่วนจังหวัดและเทศบาลหรือองค์การบริหารส่วนตำบล ทำให้การจัดบริการสาธารณะให้กับประชาชนยังขาดความสมดุล ปัญหาการซื้อเสียง ทำให้การเลือกตั้งระดับท้องถิ่นขาดความชอบธรรม และปัญหาการขาดแคลนรายได้ของ อปท. ซึ่งรายได้ที่ท้องถิ่นจัดเก็บเองในภาพรวมมีสัดส่วนเพียงร้อยละ 9.90 ของรายได้รัฐบาลในปีงบประมาณ พ.ศ. 2549 และเพิ่มเป็นร้อยละ 10.65 ในปีงบประมาณ พ.ศ. 2559 ท้องถิ่นจำเป็นต้องพึ่งพาเงินอุดหนุนจากรัฐบาล คิดเป็นร้อยละ 38.52 และร้อยละ 39.46 ตามลำดับ ส่งผลให้ อปท. ในพื้นที่ที่มีกิจกรรมทางเศรษฐกิจหนาแน่น เช่น การเป็นแหล่งที่ตั้งของอุตสาหกรรม การค้า การบริการ การเป็นพื้นที่เขตพัฒนาเศรษฐกิจพิเศษ แหล่งท่องเที่ยวที่มีชื่อเสียงระดับโลก การจัดบริการสาธารณะรองรับการเติบโตของเมืองและการเพิ่มขึ้นของประชากรแฝงและแรงงานต่างด้าวได้อย่างมีขอบเขตจำกัด

2.4.3 ด้านการทุจริตคอร์รัปชัน

ไทยกำลังประสบปัญหาการทุจริตเชิงนโยบายและผลประโยชน์ทับซ้อนเป็นอย่างมาก พัฒนาการของการทุจริตคอร์รัปชันในสังคมไทยเปลี่ยนแปลงจากในอดีตที่มีรูปแบบการทุจริตจัดซื้อจัดจ้าง รับสินบน ซึ่งสามารถตรวจสอบหาหลักฐานจับผิดมาลงโทษได้ เนื่องจากมีความซับซ้อนไม่มากเท่ากับการทุจริตคอร์รัปชันในปัจจุบันที่ประเทศไทยมีความเสียหายจากการทุจริตคอร์รัปชันขนาดใหญ่ที่สูงเป็นแสนล้านบาท อันเนื่องจากการทุจริตเชิงนโยบายและผลประโยชน์ทับซ้อนซึ่งเป็นรูปแบบใหม่ที่เกิดมากขึ้นในช่วงที่รัฐเข้ามามีบทบาทในการพัฒนาเศรษฐกิจและการหาประโยชน์จากธุรกิจในโลกสมัยใหม่ มีความซับซ้อนเพิ่มขึ้นและในปัจจุบันประเทศไทยประสบปัญหาการทุจริตเชิงนโยบายและผลประโยชน์ทับซ้อนเป็นอย่างมาก ไม่ว่าจะเป็นองค์กรภาครัฐหรือภาคเอกชน และมาตรการต่างๆ ที่ออกมา รวมทั้งกฎหมายเกี่ยวกับการทุจริตและการตรวจสอบจากองค์กรต่างๆ ยังไม่สามารถที่จะเข้าไปแก้ไขปัญหาลำนี้ได้ ดังปรากฏตามดัชนีภาพลักษณ์คอร์รัปชัน (Corruption Perception Index : CPI) พ.ศ. 2557 ขององค์กรเพื่อความโปร่งใสนานาชาติ พบว่าประเทศไทยได้ 38 คะแนนจากคะแนนเต็ม 100 คะแนน อยู่อันดับที่ 85 จากการจัดอันดับทั้งหมด 175 ประเทศทั่วโลก จะเห็นได้ว่าประเทศไทยมีคะแนนดีขึ้นเล็กน้อยเทียบกับปี 2556 ที่ได้ 35 คะแนน อยู่อันดับ 102 โดยเมื่อเทียบกับประเทศในกลุ่มอาเซียน พบว่า ประเทศไทยมีคะแนนเท่ากับประเทศฟิลิปปินส์ ส่วนประเทศสิงคโปร์สูงถึง 84 คะแนน และมาเลเซียได้ 52 คะแนน (คะแนนมากหมายถึงมีคอร์รัปชันน้อย)

3 บริบทการเปลี่ยนแปลงและสภาพอนาคตประเทศไทย

3.1 บริบทภายใน

3.1.1 ภาพเศรษฐกิจไทยในกรณีฐาน

ภายใต้สมมติฐาน (1) แนวโน้มการขยายตัวของเศรษฐกิจโลกเฉลี่ยร้อยละ 3.8 ในช่วงแผนพัฒนาฯ ฉบับที่ 12 และร้อยละ 4.2 ในช่วงแผนพัฒนาฯ ฉบับที่ 13 (2) การลงทุนภาครัฐขยายตัวเฉลี่ยร้อยละ 4 (3) ราคาน้ำมันเฉลี่ย 70-90 ดอลลาร์ สรอ. ต่อบาร์เรลในช่วงแผนพัฒนาฯ ฉบับที่ 12 และเฉลี่ย 80-100 ดอลลาร์ สรอ. ต่อบาร์เรลในช่วงแผนพัฒนาฯ ฉบับที่ 13 (4) ผลผลิตภาพการผลิตรวมขยายตัวร้อยละ 2.1 โดยผลิตภาพการผลิตภาคเกษตรหดตัวต่อเนื่องเฉลี่ยร้อยละ 0.8 ภาคอุตสาหกรรมขยายตัวเฉลี่ยร้อยละ 2.0

แผนพัฒนาท้องถิ่น 4 ปี (พ.ศ. 2561 – 2564)

โดยองค์การบริหารส่วนตำบลละโว้ อำเภอเมืองเพชรบูรณ์ จังหวัดเพชรบูรณ์

และภาคบริการขยายตัวเฉลี่ยร้อยละ 3.0 (5) การลงทุนภาคเอกชนขยายตัวเฉลี่ยร้อยละ 5 และ (6) กำลังแรงงานลดลงเฉลี่ยร้อยละ 0.2 และร้อยละ 0.7 ในช่วงแผนพัฒนาฯ ฉบับที่ 12 และ 13 ตามลำดับภายใต้สมมุติฐานเหล่านี้ เศรษฐกิจไทยในช่วง 10 ปีข้างหน้ามีแนวโน้มที่จะขยายตัวเฉลี่ยร้อยละ 3.3-4.3 โดยมีค่ากลางของการประมาณการร้อยละ 3.8 ซึ่งทำให้เศรษฐกิจไทยจะสามารถขยับฐานะขึ้นเป็นประเทศ รายได้สูงในช่วงปี 2571 (ในกรณีเศรษฐกิจขยายตัวเฉลี่ยร้อยละ 4.3 - 2574) (ในกรณีเศรษฐกิจขยายตัวเฉลี่ยร้อยละ 3.3) การขยายตัวในกรณีฐานดังกล่าวทำให้เศรษฐกิจไทยมีความเสี่ยงที่จะตกอยู่ภายใต้กับดักประเทศรายได้ปานกลางอย่างถาวรมากขึ้น เมื่อคำนึงถึงเงื่อนไขในระยะยาว โดยเฉพาะ (1) การลดลงของกำลังแรงงานที่จะหดตัวเร่งขึ้นเป็นเฉลี่ยร้อยละ 1.0 ในช่วงแผนพัฒนาฯ ฉบับที่ 14 ซึ่งจะเป็นปัจจัยถ่วงต่อการขยายตัวทางเศรษฐกิจมากขึ้น (2) ชีตความสามารถด้านการคิดค้นเทคโนโลยีและนวัตกรรมซึ่งเป็นสิ่งจำเป็นในการยกระดับฐานะประเทศเข้าสู่การเป็นประเทศรายได้สูงจะลดลงตามการเพิ่มขึ้นของสัดส่วนของประชากรผู้สูงอายุ (3) จำนวนประชากรรวมจะเริ่มลดลงในปี 2570 ซึ่งส่งผลให้อุปสงค์และการผลิตเพื่อตอบสนองความต้องการในประเทศขยายตัวช้าลง (4) การเพิ่มขึ้นของขีดความสามารถในการแข่งขันของประเทศต่างๆ ที่การปรับตัวเข้าสู่สังคมผู้สูงอายุช้ากว่าไทย (5) ภาระการใช้จ่ายเพื่อดูแลผู้สูงอายุเพิ่มขึ้นทำให้การจัดสรรงบประมาณเพื่อการพัฒนาประเทศเพื่อยกระดับฐานะการพัฒนาประเทศมีข้อจำกัดมากขึ้น (6) เกณฑ์รายได้ขั้นต่ำสำหรับการเป็นประเทศรายได้ขั้นสูงปรับตัวเพิ่มขึ้นเฉลี่ยประมาณ 100-200 ดอลลาร์ สรอ. ต่อคนต่อปีตามการเพิ่มขึ้นของรายได้และมาตรฐานการครองชีพของประเทศสำคัญๆ เงื่อนไขดังกล่าวทำให้ประเทศไทยมีความเสี่ยงที่จะไม่สามารถหารายได้เพียงพอในการที่จะทำให้คนไทยได้รับการพัฒนาอย่างเต็มศักยภาพ มีความภาคภูมิใจ มีเกียรติและศักดิ์ศรีในประชาคมภูมิภาคและในเวทีโลก

3.1.2 การเข้าสู่สังคมผู้สูงอายุ

การเข้าสู่สังคมผู้สูงอายุของประเทศไทยส่งผลให้อัตราการพึ่งพิงของประชากรวัยแรงงานต้องแบกรับการดูแลผู้สูงอายุเพิ่มสูงขึ้น โดยในปี 2553 มีประชากรวัยแรงงาน 5 คนที่มีศักยภาพแบกรับผู้สูงอายุ 1 คน และคาดการณ์ว่าในปี 2583 จะเหลือประชากรวัยแรงงานเพียง 1.7คนแบกรับผู้สูงอายุ 1 คน การขาดแคลนกำลังแรงงานทำให้ต้องนำเข้าแรงงานไร้ทักษะจากประเทศเพื่อนบ้าน ซึ่งส่งผลกระทบต่อตลาดแรงงานไทยในด้านการยกระดับรายได้และทักษะฝีมือแรงงานจะช้าลง ผลผลิตภาพแรงงานไทยอาจเพิ่มขึ้นช้า ปัญหาการค้ำมนุษย์ และการขาดการคุ้มครองทางสังคมขั้นพื้นฐานที่จำเป็น ซึ่งจะเป็ปัญหาต่อเนื่องที่ส่งผลกระทบต่อคุณภาพชีวิตของคนไทย อาทิ อาชญากรรม โรคระบาด และภาระทางการคลังของระบบบริการทางสังคม อย่างไรก็ตาม นับเป็นโอกาสในการพัฒนาสินค้าและบริการ ธุรกิจบริการที่เหมาะสมกับกลุ่มผู้สูงอายุที่เพิ่มขึ้นเป็นตัวเลขเบื้องต้น สศช. จะคำนวณใหม่อีกครั้งเมื่อการปรับปรุงฐานข้อมูลในแบบจำลองเสร็จสมบูรณ์เกณฑ์ขั้นต่ำในปี 2546 ซึ่งอยู่ที่ 12,745 ดอลลาร์ สรอ. ต่อคนต่อปี

3.1.3 ความเหลื่อมล้ำ

ความเหลื่อมล้ำเป็นปัญหาสำคัญในสังคมไทยทั้งความเหลื่อมล้ำด้านรายได้ โอกาสการเข้าถึงบริการภาครัฐและการเข้าถึงทรัพยากรธรรมชาติ นำไปสู่ความขัดแย้งในสังคม และเป็นอุปสรรคต่อการพัฒนาประเทศที่ลดทอนความเข้มแข็งทางเศรษฐกิจและความมั่นคงทางสังคม จากการกระจายรายได้และผลประโยชน์ของการพัฒนาไปยังกลุ่มคนต่างๆ ในสังคม บางพื้นที่และบางสาขาการผลิตไม่ทั่วถึงเป็นธรรม

แผนพัฒนาท้องถิ่น 4 ปี (พ.ศ. 2561 - 2564)

โดยองค์การบริหารส่วนตำบลละเวียง อำเภอเมืองเพชรบูรณ์ จังหวัดเพชรบูรณ์

ผลประโยชน์ส่วนใหญ่ตกอยู่ในกลุ่มที่มีโอกาสและรายได้สูง ทำให้สัดส่วนรายได้ระหว่างกลุ่มคนรวยร้อยละ 10 ของประชากรกับกลุ่มคนจนร้อยละ 10 ของประชากร มีความแตกต่างกันถึง 34.9 เท่า ในปี 2556 นอกจากนี้ ความเหลื่อมล้ำยังส่งผลให้เกิดปัญหาต่างๆ อาทิ ปัญหาการทุจริตคอร์รัปชัน คนยากจนขาดโอกาสการเข้าถึง บริการการศึกษาและสาธารณสุขที่มีคุณภาพอย่างเท่าเทียม การแย่งชิงทรัพยากร การรับรู้ข้อมูลข่าวสาร ปัญหาอาชญากรรมและยาเสพติด

3.1.4 ความเป็นเมือง

การเปลี่ยนแปลงพื้นที่ชนบทไปสู่ความเป็นเมืองมีแนวโน้มเพิ่มขึ้นเพื่อลดความแออัดของ เมืองหลวงและเมืองหลัก อันเป็นการกระจายความเจริญสู่พื้นที่อื่นๆ จึงจำเป็นที่จะต้องมีการลงทุนโครงสร้าง พื้นฐาน การจัดบริการสาธารณะเพื่อรองรับการเติบโตของเมือง การใช้ประโยชน์ของทรัพยากรท้องถิ่นทั้งปัจจัย การผลิตและแรงงานไปสู่ภาคการค้า บริการ และอุตสาหกรรม ตลอดจนการแสวงหาเทคโนโลยีใหม่ๆ ที่จะช่วยลด ผลกระทบต่อสิ่งแวดล้อม ซึ่งจะส่งผลต่อการลดลงและความเสื่อมโทรมของทรัพยากรท้องถิ่น การลดลงของ แรงงานในภาคเกษตร รวมทั้งปัญหาการบริหารจัดการขยะทั้งขยะชุมชนและอุตสาหกรรม ทั้งนี้ การเพิ่มขึ้นของ ประชากรและแรงงานในพื้นที่อาจส่งผลต่อการเปลี่ยนแปลงของวิถีชีวิตและวัฒนธรรมท้องถิ่น อย่างไรก็ตาม การ ผลิตและกิจกรรมทางเศรษฐกิจที่มีขนาดใหญ่ขึ้นเพื่อตอบสนองความต้องการคนในเมืองที่มากขึ้น จะส่งผลให้เกิด การประหยัดจากขนาด การขนส่งมีต้นทุนต่ำลง และการลงทุนในระบบสาธารณูปโภคจะมีความคุ้มค่ามากขึ้น นอกจากนี้ ความต้องการแรงงานที่มากขึ้นจะมีส่วนเอื้อหรือทำให้จำเป็นต้องมีการจัดตั้งสถาบันการศึกษาในพื้นที่ เพื่อตอบสนองความต้องการของสถานประกอบการที่มีจำนวนมาก

3.15 การบริหารจัดการภาครัฐ

(1) ร่างรัฐธรรมนูญแห่งราชอาณาจักรไทย พ.ศ. 2558 วางกรอบด้านการบริหารจัดการ ภาครัฐ เอื้อต่อการพัฒนาธรรมาภิบาลภาครัฐ ร่างรัฐธรรมนูญแห่งราชอาณาจักรไทย พ.ศ. 2558 มีมาตราสำคัญๆ ที่จะช่วยสนับสนุนให้การบริหารจัดการและการปรับปรุงประสิทธิภาพกลไกการพัฒนา อาทิ มาตรา 69 หน่วยงาน ของรัฐ องค์กรเอกชน หรือองค์กรใดที่ดำเนินกิจกรรมโดยใช้เงินแผ่นดิน มีหน้าที่ต้องเปิดเผยข้อมูลเกี่ยวกับการ ดำเนินการดังกล่าวต่อสาธารณะ เพื่อให้พลเมืองได้ติดตามและตรวจสอบมาตรา 82 รัฐต้องดำเนินการตาม แนวนโยบายพื้นฐานแห่งรัฐ และต้องจัดระบบงานราชการและงานของรัฐอย่างอื่น ให้เป็นไปตามหลักธรรมาภิบาล พัฒนาและสร้างโอกาสเพื่อลดความเหลื่อมล้ำและสร้างความเป็นธรรมอย่างยั่งยืน กระจายอำนาจและจัดการกิจ อำนาจหน้าที่ และขอบเขตความรับผิดชอบที่ชัดเจนระหว่างราชการส่วนกลาง ส่วนภูมิภาค และส่วนท้องถิ่น รวมทั้งมีกลไกป้องกันและขจัดการทุจริตและประพฤติมิชอบที่มีประสิทธิภาพทั้งในภาครัฐและภาคเอกชน ฯลฯ มาตรา 89 รัฐต้องดำเนินนโยบายการเงิน การคลัง และงบประมาณภาครัฐ โดยยึดหลักการรักษาวินัยและความ ยั่งยืนทางการคลัง และการใช้จ่ายเงินแผ่นดิน อย่างคุ้มค่า จัดให้มีระบบการเงินการคลังเพื่อสังคม มีระบบภาษี อากรที่มีความเป็นธรรม มีประสิทธิภาพ เกิดประโยชน์สูงสุดต่อประชาชน และสอดคล้องกับการเปลี่ยนแปลงทาง เศรษฐกิจและสังคม

(2) ภาคประชาสังคมให้ความสำคัญกับการบริหารจัดการของภาครัฐสถาบันทางสังคม อาทิ มูลนิธิ สถาบันการศึกษา หน่วยงานวิจัยต่างๆ นำเสนอผลการติดตาม วิเคราะห์ สังเคราะห์ เรื่องที่เกี่ยวข้อง

แผนพัฒนาท้องถิ่น 4 ปี (พ.ศ. 2561 - 2564)

โดยองค์การบริหารส่วนตำบลละวัง อำเภอเมืองเพชรบูรณ์ จังหวัดเพชรบูรณ์

การบริหารจัดการประเทศและการปรับปรุงประสิทธิภาพกลไกการพัฒนาทั้งประเด็นธรรมาภิบาล การทุจริตคอร์รัปชันทั้งการคอร์รัปชันขนาดใหญ่และคอร์รัปชันภาคครัวเรือน การบริหารจัดการภาครัฐและการกระจายอำนาจ เพื่อรายงานข้อค้นพบและข้อเสนอแนะสู่สาธารณะ เป็นแรงกดดันให้ผู้มีอำนาจภาครัฐหันมาพิจารณา ทบทวน แนวนโยบาย มาตรการ และกลไกการทำงานต่างๆ ให้เหมาะสมมากขึ้น

3.2 บริบทภายนอก

3.2.1 การเข้าสู่สังคมผู้สูงอายุของโลก

องค์การสหประชาชาติประเมินสถานการณ์ว่าในช่วงปี 2544-2643 (ค.ศ. 2001-2100) จะเป็นศตวรรษแห่งผู้สูงอายุ หมายถึงการมีประชากรอายุ 60 ปีขึ้นไปมากกว่าร้อยละ 10 ของประชากรรวมทั่วโลก โดยประเทศที่พัฒนาแล้วจะใช้ระยะเวลาที่ค่อนข้างยาวนานในการเข้าสู่สังคมผู้สูงอายุเช่น ญี่ปุ่น อเมริกา ยุโรป ขณะที่กลุ่มประเทศกำลังพัฒนาจะมีระยะเวลาเปลี่ยนแปลงโครงสร้างประชากรดังกล่าวค่อนข้างสั้นกว่า สะท้อนถึงระยะเวลาในการเตรียมความพร้อมเพื่อรองรับสังคมผู้สูงอายุที่สั้นกว่าประเทศพัฒนาแล้วค่อนข้างมาก โดยการเป็นสังคมผู้สูงอายุจะส่งผลให้มีการขาดแคลนแรงงานในประเทศ และมีการเคลื่อนย้ายแรงงานต่างด้าวมากขึ้น นอกจากนี้ มีความต้องการสินค้าและบริการที่เหมาะสมกับผู้สูงอายุมากขึ้น นับเป็นโอกาสอย่างมากสำหรับประเทศไทยที่จะพัฒนาด้านธุรกิจและลงทุนด้านการค้าและบริการ ด้านการท่องเที่ยว ที่พักอาศัย การให้บริการสุขภาพในรูปแบบต่างๆ รวมทั้งเป็นโอกาสของแรงงานไทยในการไปทำงานในประเทศที่พัฒนาแล้ว

3.2.2 การปรับเปลี่ยนด้านเทคโนโลยีและนวัตกรรมที่รวดเร็ว

การปรับเปลี่ยนที่รวดเร็วด้านเทคโนโลยีและนวัตกรรมส่งผลให้เกิดการเปลี่ยนแปลงในรูปแบบการผลิตและการค้าที่มีการใช้เทคโนโลยีมาช่วยในการเพิ่มประสิทธิภาพการผลิต การพาณิชย์อิเล็กทรอนิกส์กลายเป็นรูปแบบการค้าที่มีบทบาทมากขึ้น มีการยกระดับกระบวนการผลิตแบบอัตโนมัติไปสู่การใช้เทคโนโลยีที่ผสมผสานระหว่าง Information Technology กับ Operational Technology หรือที่เรียกว่า Internet of Things (เทคโนโลยีอินเทอร์เน็ตที่เชื่อมอุปกรณ์และ เครื่องมือต่างๆ เช่น โทรศัพท์มือถือรถยนต์ ตู้เย็น โทรทัศน์ และอื่นๆ เข้าไว้ด้วยกัน) เพื่อผลิตสินค้าตามความต้องการของผู้บริโภคมากยิ่งขึ้น โดยหากภาคการผลิตที่ปรับตัวตามการเปลี่ยนแปลงของเทคโนโลยีไม่ทัน ขาดการลงทุนด้านการวิจัยและพัฒนา และนวัตกรรม จะทำให้ความสามารถในการแข่งขันลดลง

3.2.3 ความเชื่อมโยงกับเศรษฐกิจในระดับภูมิภาคและระดับโลกที่สูงขึ้น

(1) แนวโน้มการพัฒนาเศรษฐกิจของประเทศเพื่อนบ้านมีการพัฒนาระบบเศรษฐกิจและเขตเศรษฐกิจพิเศษภายในประเทศ ซึ่งจะมีผลต่อทิศทางการวางแผนพัฒนาด้านโครงสร้างพื้นฐานของประเทศไทย ตลอดจนการปรับเปลี่ยนกฎ ระเบียบ กติกา ด้านการค้าการลงทุนที่มุ่งเน้นให้ความสำคัญกับเรื่องความโปร่งใสและสิ่งแวดล้อมมากขึ้น

(2) การเปิดเสรีภายใต้ข้อตกลงประชาคมเศรษฐกิจอาเซียนในปี 2558 จะนำมาซึ่งโอกาสที่สำคัญๆ หลายประการต่อการยกระดับศักยภาพการขยายตัวของเศรษฐกิจไทย ได้แก่ 1) การลดข้อจำกัดในด้านอุปสงค์ในประเทศ 2) โอกาสในการใช้ปัจจัยการผลิตและแรงงานสำหรับการพัฒนาภาคเกษตรและอุตสาหกรรมที่ใช้แรงงานและวัตถุดิบเข้มข้นในการเพิ่มขีดความสามารถในการแข่งขันและพัฒนาตนเองไปสู่ระดับการผลิตที่สูงขึ้นทั้งการผลิตในประเทศและการใช้ฐานการผลิตในประเทศเพื่อนบ้านและ 3) โอกาสในการใช้ความได้เปรียบด้านสถานที่ตั้งและด้านโครงสร้างพื้นฐานและโลจิสติกส์ในการขับเคลื่อนเศรษฐกิจให้เป็นศูนย์กลางทางด้านการบริการและการผลิตภาคอุตสาหกรรมอนาคตในอนุภูมิภาคและในภูมิภาคในระยะต่อไป

(3) การเปิดเสรีทางการค้ากับประเทศที่พัฒนาแล้ว จะมีการนำประเด็นด้านมาตรฐานของการค้าและบริการมาเป็นข้อกีดกันทางการค้าซึ่งผู้ประกอบการภายในประเทศโดยเฉพาะวิสาหกิจขนาดกลางและขนาดย่อมต้องปรับตัวเพื่อพัฒนาผลิตภาพการผลิตและรูปแบบธุรกิจ พัฒนามาตรฐานของอุตสาหกรรมตลอดจนพัฒนาสินค้าที่เป็นมิตรต่อสิ่งแวดล้อมและมีความรับผิดชอบต่อสังคม/ชุมชนมากขึ้นโดยแรงเหวี่ยงจากกระแสการเปิดเสรีทางการค้าจะก่อให้เกิดการเคลื่อนย้ายเงินทุน แนวโน้มราคาสินค้าเกษตรและสินค้าขั้นปฐม แรงกดดันจากการเพิ่มขึ้นของขีดความสามารถในการแข่งขันของประเทศต่างๆ ในอนุภูมิภาคโดยเฉพาะในการผลิตสินค้าเกษตร สินค้ากึ่งทุนและเทคโนโลยีเข้มข้น รวมทั้งแนวโน้มนโยบายและมาตรการการพัฒนาของภาครัฐที่ยังไม่ทั่วถึง ยังมีแนวโน้มที่จะตอกย้ำปัญหาความเหลื่อมล้ำทางด้านรายได้ให้มีความรุนแรงมากขึ้นและเป็นอุปสรรคต่อการสร้างการเติบโตของเศรษฐกิจแบบทั่วถึง (Inclusive Growth) ซึ่งเป็นปัจจัยที่จำเป็นต่อการขยายตัวทางเศรษฐกิจที่ต่อเนื่องและยั่งยืน

(4) ตลาดเงิน ตลาดทุน และเศรษฐกิจโลกยังมีความเสี่ยงที่จะผันผวนตลอดช่วงแผนฯ 12 เนื่องจาก 1) ผลกระทบจากการปรับทิศทางนโยบายการเงินในสหรัฐอเมริกาในช่วงต้นแผนพัฒนาฯ และแนวโน้มการปรับทิศทางนโยบายการเงินในยุโรปในช่วงกลางถึงปลายแผนพัฒนาฯ และ 2) ปัญหาการสั่งสมหนี้สาธารณะในประเทศสำคัญๆ ในช่วงหลังวิกฤติเศรษฐกิจโลกที่มีความเสี่ยงจะพัฒนาไปสู่วิกฤติและสร้างผลกระทบต่อเสถียรภาพของระบบเศรษฐกิจและการเงินโลกหากมาตรการปฏิรูปในประเทศสำคัญๆ ของโลกไม่ประสบความสำเร็จอย่างเป็นรูปธรรม

(5) ความเคลื่อนไหวของกระแสวัฒนธรรมโลก ความก้าวหน้าในการติดต่อสื่อสาร การขยายตัวของเครือข่ายทางสังคมออนไลน์ ส่งผลให้มีทั้งโอกาสและความเสี่ยง ต่อวิถีชีวิตทัศนคติ และความเชื่อในสังคม ตลอดจนความสัมพันธ์ระหว่างบุคคล กระบวนการเรียนรู้ และพฤติกรรมการณ์การบริโภคของคนในประเทศ

3.2.4 การเปลี่ยนแปลงสภาพภูมิอากาศ

(1) การเปลี่ยนแปลงสภาพภูมิอากาศ (Climate Change) จะส่งผลกระทบต่อสถานการณ์ความเสี่ยงของทรัพยากรธรรมชาติและสิ่งแวดล้อมให้มีความรุนแรงมากขึ้นอุณหภูมิของโลกเพิ่มขึ้น ทำให้เกิดความแห้งแล้งเป็นระยะเวลายาวนาน เกิดฝนขาดช่วง และมีฤดูกาลเปลี่ยนไป ส่งผลกระทบต่อความอุดมสมบูรณ์ของดิน ป่าไม้เกิดความเสื่อมโทรม แหล่งน้ำขาดแคลน ผลผลิตทางการเกษตรลดลง เกิดโรคระบาดในพืชและสัตว์ และอาจเกิดผลกระทบต่อสุขภาพของมนุษย์กรณีที่เกิดโรคระบาดใหม่ เกิดความเสี่ยงต่อการสูญเสียความหลากหลายทางชีวภาพ เช่น ระบบนิเวศป่าไม้ ระบบนิเวศชายฝั่ง พื้นที่ชุ่มน้ำ เกิดการกัดเซาะชายฝั่ง

แผนพัฒนาท้องถิ่น 4 ปี (พ.ศ. 2561 - 2564)

โดยองค์การบริหารส่วนตำบลละเวียง อำเภอเมืองเพชรบูรณ์ จังหวัดเพชรบูรณ์

และการสูญเสียแนวปะการัง การสูญเสียความหลากหลายทางชีวภาพดังกล่าวข้างต้น จะส่งผลกระทบต่อความมั่นคงด้านอาหาร สุขภาพ พลังงาน และลดทอนขีดความสามารถในการพึ่งพาตนเองของชุมชน

(2) การเปลี่ยนแปลงของสภาพภูมิอากาศยังส่งผลให้ภัยพิบัติทางธรรมชาติมีแนวโน้มเกิดบ่อยครั้งขึ้นและมีความรุนแรงมากขึ้น ทั้งอุทกภัย ภัยแล้ง แผ่นดินไหวและดินโคลนถล่ม ส่งผลกระทบต่อภาคการผลิต การพัฒนาอุตสาหกรรม และการพัฒนาเศรษฐกิจโดยรวมของประเทศ รวมทั้งวิถีการดำรงชีวิตของประชาชน นอกจากนี้ ข้อตกลงระหว่างประเทศเกี่ยวกับการเปลี่ยนแปลงสภาพภูมิอากาศจะทวีความเข้มข้นและเป็นแรงกดดันให้ประเทศไทยต้องเตรียมพร้อมรับภาระในการลดการปล่อยก๊าซเรือนกระจกภายใต้กระแสการแข่งขันทางการค้า

3.2.5 วาระการพัฒนาของโลกภายหลัง ค.ศ. 2015 (Post 2015 Agenda)

ประเด็นสำคัญของวาระการพัฒนาโลกภายหลัง ค.ศ. 2015 คือ การจัดทำเป้าหมายการพัฒนาที่ยั่งยืนในกรอบสหประชาชาติ (Sustainable Development Goals-SDGs) ในช่วงเวลา 15 ปี โดยสหประชาชาติให้การรับรองแล้วเมื่อวันที่ 10 กันยายน 2557 ประกอบด้วยเป้าประสงค์ (Goal) จำนวน 17 ข้อ และเป้าหมาย (Target) จำนวน 169 ข้อซึ่งจะส่งผลกระทบต่อกรอบแนวทางการพัฒนาประเทศในอนาคต ที่ต้องเน้นขจัดความยากจนให้หมดไป ประชาชนมีสุขภาพที่ดี มีระบบการศึกษา มีความเท่าเทียมกันทางเพศ ส่งเสริมการเติบโตทางเศรษฐกิจแบบยั่งยืน มีระบบโครงสร้างพื้นฐานที่รองรับการพัฒนาอุตสาหกรรมที่ยั่งยืน ลดความไม่เท่าเทียมกันทั้งภายในประเทศและระหว่างประเทศ มีรูปแบบการผลิตและการบริโภคแบบยั่งยืน เตรียมความพร้อมในการรับมือการเปลี่ยนแปลงสภาพภูมิอากาศ สงวนรักษาทรัพยากรธรรมชาติและ ความหลากหลายทางชีวภาพ มีการจัดการทรัพยากรทางทะเลอย่างยั่งยืน ส่งเสริมให้สังคมมีความสุข มีความยุติธรรมและส่งเสริมความเป็นหุ้นส่วนเพื่อการพัฒนาในระดับโลกร่วมกัน

4 กรอบวิสัยทัศน์และเป้าหมาย

4.1 กรอบวิสัยทัศน์แผนพัฒนาฯ ฉบับที่ 12

จากสถานะของประเทศและบริบทการเปลี่ยนแปลงต่างๆ ที่ประเทศกำลังประสบอยู่ ทำให้การกำหนดวิสัยทัศน์แผนพัฒนาฯ ฉบับที่ 12 ยังคงมีความต่อเนื่องจากวิสัยทัศน์แผนพัฒนาฯ ฉบับที่ 11 และกรอบหลักการของการวางแผนที่น้อมนำและประยุกต์ใช้หลักปรัชญาของเศรษฐกิจพอเพียง ยึดคนเป็นศูนย์กลางของการพัฒนาอย่างมีส่วนร่วม การพัฒนาที่ยืดหยุ่น ยั่งยืน โดยวิสัยทัศน์ของการพัฒนาในแผนพัฒนาฯ ฉบับที่ 12 ต้องให้ความสำคัญกับการกำหนดทิศทางการพัฒนาที่มุ่งสู่การเปลี่ยนผ่านประเทศไทยจากประเทศที่มีรายได้ปานกลางไปสู่ประเทศที่มีรายได้สูง มีความมั่นคง และยั่งยืน สังคมอยู่ร่วมกันอย่างมีความสุข และนำไปสู่การบรรลุวิสัยทัศน์ระยะยาว “มั่นคง มั่งคั่ง ยั่งยืน” ของประเทศ

4.2 การกำหนดตำแหน่งทางยุทธศาสตร์ของประเทศ (Country Strategic Positioning) เป็นการกำหนดตำแหน่งทางยุทธศาสตร์ของประเทศที่สอดคล้องกับยุทธศาสตร์ชาติที่ สศช. ได้จัดทำขึ้น

ประเทศไทยเป็นประเทศรายได้สูงที่มีการกระจายรายได้อย่างเป็นธรรม เป็นศูนย์กลางด้านการขนส่งและ โลจิสติกส์ของภูมิภาคสู่ความเป็นชาติการค้าและบริการ (Trading and Service Nation) เป็นแหล่ง

แผนพัฒนาท้องถิ่น 4 ปี (พ.ศ. 2561 – 2564)

โดยองค์การบริหารส่วนตำบลละวัง อำเภอเมืองเพชรบูรณ์ จังหวัดเพชรบูรณ์

ผลิตสินค้าเกษตรอินทรีย์และเกษตรปลอดภัย แหล่งอุตสาหกรรมสร้างสรรค์และมินิวัดกรรมสูงที่เป็นมิตรต่อสิ่งแวดล้อม

4.3 เป้าหมาย

4.3.1 การหลุดพ้นจากกับดักประเทศรายได้ปานกลางสู่รายได้สูง

- (1) เศรษฐกิจขยายตัวเฉลี่ยไม่ต่ำกว่าร้อยละ 5.0
- (2) ผลิตภัณฑ์มวลรวมในประเทศต่อหัว (GDP Per Capita) และรายได้ประชาชาติต่อหัว (GNP Per Capita) ณ สิ้นแผนพัฒนาฯ ฉบับที่ 12 ในปี 2546 เพิ่มขึ้นเป็น 317,051 บาท (9,325 ดอลลาร์ สรอ.) และ 301,199 บาท (8,859 ดอลลาร์ สรอ.) ต่อคนต่อปี
- (3) ผลผลิตภาพการผลิตเพิ่มขึ้นไม่ต่ำกว่าเฉลี่ยร้อยละ 2.5 ต่อปี
- (4) การลงทุนรวมขยายตัวไม่ต่ำกว่าเฉลี่ยร้อยละ 8.0 (การขยายตัวของการลงทุนภาครัฐไม่ต่ำกว่าร้อยละ 10.0 และการลงทุนของภาคเอกชนขยายตัวไม่ต่ำกว่าเฉลี่ยร้อยละ 7.5 ในขณะที่ปริมาณการส่งออกขยายตัวเฉลี่ยไม่ต่ำกว่าร้อยละ 4.0 ต่อปี)

4.3.2 การพัฒนาศักยภาพคนให้สนับสนุนการเจริญเติบโตของประเทศและการสร้างสังคมสูงวัยอย่างมีคุณภาพ

- (1) ประชาชนทุกช่วงวัยมีความมั่นคงทางด้านเศรษฐกิจและสังคม (Socio-Economic Security) และมีคุณภาพชีวิตที่ดีขึ้น
- (2) การศึกษาและการเรียนรู้ได้รับการพัฒนาคุณภาพ
- (3) สถาบันทางสังคมมีความเข้มแข็งเป็นฐานรากที่เอื้อต่อการพัฒนาคน

4.3.3 การลดความเหลื่อมล้ำในสังคม

- (1) การกระจายรายได้มีความเท่าเทียมกันมากขึ้น
- (2) บริการทางสังคมมีคุณภาพและมีการกระจายอย่างทั่วถึง

4.3.4 การสร้างการเจริญเติบโตทางเศรษฐกิจและสังคมที่เป็นมิตรกับสิ่งแวดล้อม

- (1) รักษาความมั่นคงของฐานทรัพยากร สร้างสมดุลระหว่างการอนุรักษ์และการใช้ประโยชน์อย่างยั่งยืนและเป็นธรรม
- (2) ขับเคลื่อนประเทศสู่เศรษฐกิจและสังคมที่เป็นมิตรต่อสิ่งแวดล้อม
- (3) เพิ่มขีดความสามารถในการรับมือภัยพิบัติและการเปลี่ยนแปลงสภาพภูมิอากาศ
- (4) เพิ่มประสิทธิภาพและเสริมสร้างธรรมาภิบาลในการบริหารจัดการ

ทรัพยากรธรรมชาติและสิ่งแวดล้อม

- (5) มีการบริหารจัดการน้ำให้สมดุลระหว่างการอุปสงค์และอุปทานของน้ำ

4.3.5 การบริหารราชการแผ่นดินที่มีประสิทธิภาพ

- (1) การบริหารงานภาครัฐที่โปร่งใส เป็นธรรม มีประสิทธิภาพ และมีส่วนร่วม
- (2) ขจัดการทุจริตคอร์รัปชัน
- (3) มีการกระจายอำนาจที่เหมาะสม

แผนพัฒนาท้องถิ่น 4 ปี (พ.ศ. 2561 – 2564)

โดยองค์การบริหารส่วนตำบลละวัง อำเภอเมืองเพชรบูรณ์ จังหวัดเพชรบูรณ์

5 แนวทางการพัฒนา

5.1 การยกระดับศักยภาพการแข่งขันและการหลุดพ้นกับดักรายได้ปานกลางสู่รายได้สูง

5.1.1 การส่งเสริมด้านการวิจัยและพัฒนา

พัฒนาสถานะแวดล้อมของการพัฒนาวิทยาศาสตร์ เทคโนโลยี วิจัย และนวัตกรรม ทั้งด้านการลงทุนในการวิจัยและพัฒนา ด้านบุคลากรวิจัย ด้านโครงสร้างพื้นฐาน และด้านการบริหารจัดการ รวมทั้งสนับสนุนและผลักดันให้ผู้ประกอบการมีบทบาทหลักด้านเทคโนโลยีและนวัตกรรม ตลอดจนผลักดันงานวิจัยและพัฒนาให้ใช้ประโยชน์อย่างแท้จริงทั้งเชิงพาณิชย์และสาธารณะโดยให้ความคุ้มครองทรัพย์สินทางปัญญา

5.1.2 การพัฒนาผลิตภาพแรงงาน

สร้างความร่วมมือระหว่างภาครัฐและภาคเอกชนในการพัฒนากำลังคนและแรงงานให้มีทักษะความรู้และสมรรถนะที่สอดคล้องกับความต้องการของตลาดและรองรับการเปิดเสรีของประชาคมอาเซียน โดยยกระดับและพัฒนาสมรรถนะแรงงานไทยด้วยเทคโนโลยี เร่งรัดให้แรงงานทั้งระบบมีการเรียนรู้ขั้นพื้นฐานเพื่อสามารถแข่งขันในตลาดแรงงานได้ สนับสนุนให้แรงงานและปัจจัยการผลิตมีความยืดหยุ่นในการเคลื่อนย้ายระหว่างสาขาการผลิตและระหว่างพื้นที่การผลิต เพื่อให้แรงงานสามารถเคลื่อนย้ายไปสู่สาขาการผลิตที่มีผลิตภาพการผลิตสูงสุด และสนับสนุนให้ผู้ประกอบการในภาคอุตสาหกรรมและบริการจัดทำกรอบคุณวุฒิวิชาชีพและมาตรฐานฝีมือแรงงานให้เป็นมาตรฐานที่เชื่อมโยงกันเพื่อยกระดับทักษะของแรงงานไทย

5.1.3 การส่งเสริมผู้ประกอบการที่เข้มแข็งและพาณิชย์ดิจิทัล

พัฒนาขีดความสามารถของผู้ประกอบการให้มีความยืดหยุ่น สามารถปรับตัวและดำเนินธุรกิจท่ามกลางการดำเนินนโยบายและมาตรการการกีดกันทางการค้าในรูปแบบต่างๆ เพิ่มสัดส่วนความเป็นเจ้าของของคนไทยและสนับสนุนให้มีการขยายตลาดที่มีแบรนด์สินค้าและช่องทางการตลาดที่เป็นของตนเองมากขึ้น ตลอดจนพัฒนาต่อยอดอุตสาหกรรมและบริการเพื่อเข้าสู่การเป็นศูนย์กลางการผลิต บริการและอุตสาหกรรมดิจิทัล

5.1.4 การลงทุนโครงสร้างพื้นฐานเร่งลงทุนและพัฒนาโครงสร้างพื้นฐานด้านการคมนาคมขนส่งเพื่อเชื่อมโยงพื้นที่

เศรษฐกิจในประเทศและต่างประเทศ ทั้งการพัฒนาและปรับปรุงโครงข่ายรถไฟให้เป็นโครงข่ายหลักในการเดินทางและขนส่งของประเทศ พัฒนาโครงข่ายระบบขนส่งสาธารณะและโครงข่ายทางหลวงพิเศษระหว่างเมือง ขยายขีดความสามารถของท่าอากาศยานหลักของประเทศ พัฒนาท่าเรือที่มีศักยภาพให้เป็นท่าเรืออิเล็กทรอนิกส์เต็มรูปแบบ รวมทั้งพัฒนาและปรับปรุงระบบโทรคมนาคมของประเทศ ตลอดจนสนับสนุนการพัฒนาด้านอุตสาหกรรมที่เกิดจากลงทุนด้านโครงสร้างพื้นฐาน เช่น อุตสาหกรรมซ่อมบำรุงและผลิตชิ้นส่วนอากาศยาน และอุตสาหกรรมระบบราง เป็นต้น เพื่อสร้างโอกาสทางเศรษฐกิจให้กับประเทศในการเป็นฐานการผลิตในภูมิภาคอาเซียน

5.1.5 การปรับโครงสร้างการผลิต

ปรับโครงสร้างการผลิตภาคเกษตร โดยการปรับเปลี่ยนจากการผลิตสินค้าเกษตรขั้นปฐม เป็นสินค้าเกษตรแปรรูปที่มีมูลค่าสูงมีคุณภาพและมาตรฐานสากล สามารถสร้างความเชื่อมโยงทางด้านวัตถุดิบกับ ประเทศเพื่อนบ้านและลดระดับการผลิตสินค้าขั้นปฐมที่สูญเสียขีดความสามารถในการแข่งขัน ลงสู่ระดับที่จำเป็น สำหรับการสร้างความมั่นคงทางด้านอาหารและพลังงาน จัดระบบการผลิตให้สอดคล้องกับศักยภาพพื้นที่และ ความต้องการของตลาดตั้งแต่ต้นน้ำถึงปลายน้ำทั้งด้านกายภาพและเศรษฐกิจ รวมทั้งส่งเสริมการรวมกลุ่มทาง การเกษตรจากกิจการเจ้าของคนเดียวเป็นการประกอบการในลักษณะสหกรณ์ ห้างหุ้นส่วน และบริษัทเพื่อให้เกิด การประหยัดจากขนาด พิจารณาพันธุ์พืชที่เหมาะสมกับศักยภาพของพื้นที่และแหล่งน้ำ ใช้เทคโนโลยีการผลิตใน ระดับที่เหมาะสม ใช้กลไกตลาดในการป้องกันความเสี่ยง ตลอดจนส่งเสริมและเร่งขยายผลแนวทางการทำ การเกษตรตามหลักปรัชญาของเศรษฐกิจพอเพียง และระบบเกษตรกรรมยั่งยืนปรับโครงสร้างการผลิตภาคบริการ โดยเร่งพัฒนาระบบคมนาคมขนส่งให้เกิดความเชื่อมโยงกันเป็นโครงข่ายทั้งทางบก ทางน้ำ และทางอากาศ เร่ง พัฒนาท่าเทียบเรือขนาดใหญ่เพื่อรองรับการเติบโตของการท่องเที่ยวทางทะเล ปรับปรุงแก้ไขกฎหมายที่เกี่ยวข้อง กับการท่องเที่ยวให้ครอบคลุมและทันสมัยทั้งการควบคุมกิจกรรมต่างๆ เกี่ยวกับการท่องเที่ยวและส่งเสริมการ ท่องเที่ยวและกำหนดและจัดทำกฎหมายเพื่อยกระดับมาตรฐานการท่องเที่ยวของไทยสู่สากลและรองรับการ พัฒนาการท่องเที่ยวให้สามารถแข่งขันได้ในระดับนานาชาติ รวมทั้งส่งเสริมการพัฒนาเชิงพื้นที่ในลักษณะกลุ่มคลัส เตอร์ท่องเที่ยว โดยสนับสนุนการพัฒนาด้านการท่องเที่ยวของพื้นที่ที่มีความเชื่อมโยงทั้งทางกายภาพ วิถีชีวิต/ วัฒนธรรมท้องถิ่นและกิจกรรมการท่องเที่ยว ตลอดจนส่งเสริมการสร้างเชื่อมโยงด้านการท่องเที่ยวในภูมิภาค อาเซียน ทั้งประเทศที่มีพรมแดนติดกันและประเทศที่มีโครงข่ายคมนาคมขนส่งเชื่อมโยงกันเพื่อให้เกิดการพัฒนา แบบองค์รวมทั้งระบบพัฒนาต่อยอดอุตสาหกรรมอนาคตเพื่อเป็นแหล่งการถ่ายเทเทคโนโลยี เชื่อมโยงการผลิต กับอุตสาหกรรมที่เป็นฐานรายได้ประเทศ และเป็นกลไกการขับเคลื่อนเศรษฐกิจไทยให้เข้าสู่การเป็นศูนย์กลางการ ผลิตและบริการทั้งในระดับอนุภูมิภาคและในภูมิภาคอาเซียนพัฒนาโครงสร้างพื้นฐานที่สนับสนุนการขยายตัวด้าน การค้าการลงทุน เช่น โลจิสติกส์ และพลังงาน รวมทั้งปัจจัยสนับสนุนการลงทุนอื่นๆ เช่น ลดอุปสรรคการ เคลื่อนย้ายเงินทุนระหว่างประเทศ เป็นต้น ส่งเสริมการนำเทคโนโลยีและนวัตกรรมมาประยุกต์ใช้ทั้งภาคการผลิต การตลาด การบริหารจัดการการเงิน และโลจิสติกส์ เชื่อมโยงเศรษฐกิจดิจิทัล ในการอำนวยความสะดวกทาง การค้าการลงทุนด้วยระบบอิเล็กทรอนิกส์ และสนับสนุนการลงทุนเพื่อสร้างเศรษฐกิจและสังคมแห่งปัญญาและ การเรียนรู้ มุ่งเน้นการพัฒนาธุรกิจเชิงสร้างสรรค์ การลงทุนที่ใช้เทคโนโลยีขั้นสูงและเป็นมิตรกับสิ่งแวดล้อม การ ประหยัดพลังงานและการใช้พลังงานทดแทน การลงทุนด้านการวิจัยและพัฒนาเชิงพาณิชย์ การจัดตั้งสำนักงาน ใหญ่ข้ามประเทศ บริษัทการค้าระหว่างประเทศ รวมทั้งการให้ความสำคัญเรื่องความรับผิดชอบต่อสังคมและการตอบแทนสู่ สังคมขององค์กร และกิจการเพื่อสังคม

5.2 การพัฒนาศักยภาพคนตามช่วงวัยและการปฏิรูประบบเพื่อสร้างสังคมสูงวัยอย่างมีคุณภาพ

5.2.1 การพัฒนาศักยภาพคนในทุกช่วงวัยให้สนับสนุนการเจริญเติบโตของประเทศ

โดยช่วงวัยเด็กตั้งแต่แรกเกิดให้มีพัฒนาการที่สมวัยในทุกด้าน วัยเรียน วัยรุ่นให้มีทักษะ การเรียนรู้ ทักษะชีวิตสามารถอยู่ร่วมกับผู้อื่นภายใต้บริบทสังคมที่เป็นพหุวัฒนธรรม วัยแรงงานให้มีการพัฒนา

แผนพัฒนาท้องถิ่น 4 ปี (พ.ศ. 2561 – 2564)

โดยองค์การบริหารส่วนตำบลละเวียง อำเภอเมืองเพชรบูรณ์ จังหวัดเพชรบูรณ์

ยกระดับสมรรถนะฝีมือแรงงานเพื่อสร้างผลิตภาพเพิ่มให้กับประเทศ วิทยาลัยสูงอายุนำให้มีการทำงานที่เหมาะสมตาม ศักยภาพและประสบการณ์ มีรายได้ในการดำรงชีวิต มีการสร้างเสริมและฟื้นฟูสุขภาพเพื่อป้องกันหรือชะลอความ ทุพพลภาพและโรคเรื้อรังต่างๆ ที่จะก่อให้เกิดภาวะแก่ปัจเจกบุคคล ครอบครัว และระบบบริการสุขภาพ

5.2.2 การยกระดับคุณภาพการศึกษาและการเรียนรู้ให้มีคุณภาพ เท่าเทียมและทั่วถึง โดย

(1) ปฏิรูประบบบริหารจัดการทางการศึกษา โดยปรับระบบบริหารจัดการการศึกษาใหม่ เพื่อสร้างความรับผิดชอบต่อผลลัพธ์ (Accountability)

(2) ปฏิรูประบบการคลังด้านการศึกษา เพื่อเพิ่มคุณภาพและประสิทธิภาพการจัดการ การศึกษาโดยการจัดสรรงบประมาณตรงสู่ผู้เรียน ส่งเสริมการมีส่วนร่วมจากภาคเอกชนในการจัดการศึกษา

(3) พัฒนาคุณภาพครูทั้งระบบ ตั้งแต่กระบวนการผลิต สรรหา และการคัดเลือกให้ได้คน ดีคนเก่ง รวมทั้งระบบการประเมินและรับรองคุณภาพที่เน้นผลลัพธ์จากตัวผู้เรียน และ

(4) ปฏิรูประบบการเรียนรู้ โดยมุ่งจัดการเรียนรู้เพื่อสร้างสมรรถนะกำลังคนทั้งระบบ การศึกษาตั้งแต่ระดับปฐมศึกษาจนถึงการเรียนรู้ตลอดชีวิต พัฒนาสื่อเพื่อการเรียนรู้ ปรับหลักสูตรและผลิต กำลังคนให้สอดคล้องกับการเปลี่ยนแปลงและความต้องการของตลาด การวิจัยและการใช้เทคโนโลยีและสื่อเพื่อ การเรียนรู้

5.2.3 การพัฒนาด้านสุขภาพ โดยส่งเสริมการพัฒนาเทคโนโลยีและนวัตกรรมทาง

การแพทย์เพื่อรองรับการเป็นสังคมผู้สูงอายุทั้งในด้านผลิตภัณฑ์สุขภาพและที่อยู่อาศัย สำหรับผู้สูงอายุยกระดับการบริหารจัดการระบบสุขภาพเพื่อลดความเหลื่อมล้ำและสร้างความยั่งยืนในระยะยาว โดยพัฒนาระบบข้อมูลสารสนเทศเพื่อการบริหารทรัพยากรด้านสาธารณสุข บูรณาการระบบหลักประกันสุขภาพ ภาครัฐให้เกิดความเป็นเอกภาพในการบริหารจัดการและการใช้ทรัพยากร และส่งเสริมการอภิบาลระบบสุขภาพใน รูปแบบเครือข่ายที่มีการใช้ทรัพยากรร่วมกัน พัฒนาศักยภาพของประเทศไทยสู่การเป็นศูนย์กลางสุขภาพ นานาชาติทั้งในด้านศูนย์กลางบริการสุขภาพ (Medical Service Hub) ศูนย์กลางบริการเพื่อส่งเสริมสุขภาพ (Wellness Hub) ศูนย์กลางยาและผลิตภัณฑ์เพื่อสุขภาพ (Product Hub) และศูนย์กลางบริการวิชาการและ งานวิจัย (Academic Hub) เพื่อนำรายได้กลับมาใช้ยกระดับคุณภาพบริการสาธารณสุขในประเทศไทยรวมทั้ง ส่งเสริมการให้ความสำคัญกับมิติสุขภาพในทุกนโยบายสาธารณะ (Health in All Policies) เพื่อให้การ ขับเคลื่อนนโยบายของทุกภาคส่วนตระหนักถึงผลกระทบของนโยบายสาธารณะที่มีต่อสุขภาพของประชาชน

5.2.4 การสร้างสภาพแวดล้อมและนวัตกรรมที่เอื้อต่อการดำรงชีพในสังคมสูงวัย โดยการ ปรับปรุงสภาพแวดล้อมและความจำเป็นทางกายภาพให้เหมาะกับวัย และการพัฒนาระบบการดูแลสุขภาพใน รูปแบบที่หลากหลายทั้งในด้านการจัดบริการสุขภาพและสวัสดิการสังคมอย่างบูรณาการ โดยการมีส่วนร่วมของ ทุกภาคส่วนอย่างต่อเนื่อง รวมทั้งพัฒนาชุมชนที่มีศักยภาพและความพร้อมให้เป็นต้นแบบของการดูแลสุขภาพ เพื่อขยายผลไปสู่ชุมชนอื่น ตลอดจนการพัฒนาวิถีชีวิตประจำวันสำหรับผู้สูงอายุ

5.3 การลดความเหลื่อมล้ำทางสังคม

5.3.1 การยกระดับรายได้และสร้างโอกาสในการประกอบอาชีพ มุ่งเน้นการเพิ่มผลิตภาพแรงงาน โดยสนับสนุนให้แรงงานมีโอกาสเข้าถึงการเรียนรู้และพัฒนาทักษะฝีมือแรงงานอย่างมีมาตรฐาน ปรับ

แผนพัฒนาท้องถิ่น 4 ปี (พ.ศ. 2561 – 2564)

โดยองค์การบริหารส่วนตำบลละเวียง อำเภอเมืองเพชรบูรณ์ จังหวัดเพชรบูรณ์

โครงสร้างค่าจ้างแรงงานให้ชัดเจนและสะท้อนทักษะฝีมือแรงงานอย่างแท้จริง เร่งผลักดันให้การใช้ระบบมาตรฐานคุณวุฒิวิชาชีพและมาตรฐานฝีมือแรงงานในทางปฏิบัติอย่างเป็นรูปธรรม นอกจากนี้ เพิ่มผลิตภาพทางการผลิตของเกษตรกรรายย่อย โดยสนับสนุนการวิจัยและพัฒนาและการผลิตทางการเกษตรที่สอดคล้องกับพื้นที่ สร้างหลักประกันรายได้แทนการอุดหนุนด้านราคาสินค้าเกษตร ลดต้นทุนทางการเกษตรโดยสนับสนุนปัจจัยการผลิต

5.3.2 การจัดบริการทางสังคมให้ทุกคนตามสิทธิขั้นพื้นฐาน และเน้นการสร้างภูมิคุ้มกันระดับปัจเจก โดย (1) พัฒนาระบบบริการสาธารณสุขให้มีคุณภาพและมีช่องทางการเข้าถึงอย่างหลากหลาย โดยเฉพาะระบบบริการสาธารณสุขและการศึกษาขั้นพื้นฐาน สวัสดิการสังคม และกระบวนการยุติธรรม (2) สนับสนุนการจัดหาที่อยู่อาศัยของผู้มีรายได้น้อยและการเข้าถึงระบบสาธารณสุขปฐมภูมิ กำหนดเป็นนโยบายที่อยู่อาศัยแห่งชาติและเมืองน่าอยู่ พัฒนาโครงการที่อยู่อาศัยแก้ปัญหาชุมชนแออัดในเมืองโดยดำเนินการร่วมกับภาคธุรกิจเอกชน และ (3) การจัดรูปแบบสวัสดิการพื้นฐานที่จำเป็นและเหมาะสมตามกลุ่มเป้าหมาย (Customized Welfare) ที่คำนึงถึงฐานะทางเศรษฐกิจและสังคมที่แตกต่างกัน โดยมีแนวทางการรับภาระค่าใช้จ่ายร่วมกัน (Cost Sharing)

5.3.3 การสร้างความเสมอภาคในการเข้าถึงทรัพยากร โดยปฏิรูปที่ดินเพื่อการเกษตร สนับสนุนให้เกษตรกรรายย่อยที่ไร้ที่ดินทำกินและยากจนได้มีที่ดินเป็นของตนเองหรือมีสิทธิทำกินในที่ดินปฏิรูประบบการบริหารจัดการน้ำอย่างเป็นระบบและเข้าถึงพื้นที่เป้าหมายได้อย่างแท้จริงด้วยการผลักดัน พรบ.ทรัพยากรน้ำ พ.ศ. และบูรณาการแผนงานและงบประมาณร่วมกันของหน่วยงาน และสร้างกระบวนการมีส่วนร่วม รวมทั้งปรับโครงสร้างภาษีที่เป็นธรรม เช่น ภาษีที่ดินและสิ่งปลูกสร้าง ภาษีมรดก และภาษีสิ่งแวดล้อม เป็นต้น

5.3.4 การเข้าถึงกระบวนการยุติธรรมอย่างเสมอภาค การคุ้มครองสิทธิขั้นพื้นฐาน และการเข้าถึงกระบวนการยุติธรรมอย่างเท่าเทียมโดยการเสริมศักยภาพและความเข้มแข็งด้านกฎหมายให้แก่ประชาชน รวมทั้งการปรับปรุงและบังคับใช้กฎหมายเพื่อลดปัญหาความเหลื่อมล้ำ เช่น กฎหมายป่าชุมชนกฎหมายภาษีมรดกกฎหมายที่ดิน เป็นต้น

5.4 การรองรับการเชื่อมโยงภูมิภาคและความเป็นเมือง

5.4.1 การลงทุนด้านโครงสร้างพื้นฐานและสิ่งอำนวยความสะดวกของเมือง เตรียมความพร้อมรองรับความเป็นเมือง ทั้งด้านการบริหารจัดการด้านผังเมืองด้านสาธารณสุขปฐมภูมิ สาธารณูปการ ระบบคมนาคมขนส่ง ระบบบริหารจัดการสิ่งแวดล้อม ระบบการศึกษาและระบบสาธารณสุขที่ได้มาตรฐาน มีคุณภาพ และเพียงพอต่อความต้องการของคนในเมือง รวมทั้งเสริมสร้างความสามารถในการบริหารจัดการเมืองตามระดับการพัฒนา

5.4.2 การพัฒนาด้านการขนส่งและโลจิสติกส์เชื่อมโยงกับเพื่อนบ้าน

ส่งเสริมและเร่งรัดการพัฒนากระบวนการบริหารจัดการโลจิสติกส์ของประเทศเพื่อเพิ่มความสามารถในการแข่งขันของประเทศทั้งด้านการค้า การลงทุน และการบริการ โดยคำนึงถึงการเป็นมิตรต่อสิ่งแวดล้อม (Green Logistics) สนับสนุนให้เกิดความร่วมมือในห่วงโซ่อุปทาน และปรับปรุงกฎหมาย กฎระเบียบ

รวมทั้งปรับลดกระบวนการด้านอำนวยความสะดวกทางการค้า ขนส่ง และโลจิสติกส์ให้มีความสะดวกและมีประสิทธิภาพต่อภาคธุรกิจอย่างแท้จริง

5.4.3 การส่งเสริมการลงทุน การค้าชายแดน และการจัดตั้งเขตพัฒนาเศรษฐกิจพิเศษ ให้มีความสำคัญกับนโยบายส่งเสริมการลงทุนและการค้าชายแดนเพื่อดึงดูดให้นักลงทุนในภูมิภาคเข้ามาลงทุนในไทย และประเทศเพื่อนบ้าน รวมทั้งส่งเสริมการจัดตั้งเขตพัฒนาเศรษฐกิจพิเศษในพื้นที่ชายแดนโดยให้ความสำคัญกับการลงทุนโครงสร้างพื้นฐาน การส่งเสริมการลงทุนและสิทธิประโยชน์ การบริหารจัดการแรงงานต่างด้าว และการให้บริการจุดเดียวเบ็ดเสร็จ เพื่อช่วยอำนวยความสะดวกด้านการค้าชายแดนและการผ่านแดนระหว่างไทยกับประเทศในภูมิภาคมากขึ้น

5.5 การสร้างความเจริญเติบโตทางเศรษฐกิจและสังคมอย่างเป็นมิตรกับสิ่งแวดล้อม

5.5.1 การรักษาทุนทางธรรมชาติเพื่อการเติบโตสีเขียว ใช้ประโยชน์จากทุนธรรมชาติ โดยคำนึงถึงขีดจำกัดและศักยภาพในการฟื้นตัว ปกป้องรักษาทรัพยากรป่าไม้ โดยสนธิกำลังของทุกภาคส่วนนำระบบสารสนเทศมาใช้ในการบริหารจัดการ บังคับใช้กฎหมายอย่างมีประสิทธิภาพและเป็นธรรม เพิ่มพื้นที่ป่าไม้โดยส่งเสริมการปลูกไม้มีค่าทางเศรษฐกิจระยะยาว อนุรักษ์และใช้ประโยชน์ความหลากหลายทางชีวภาพอย่างยั่งยืน และแบ่งปันผลประโยชน์อย่างเป็นธรรม รวมทั้งผลักดันแนวทางการประเมินมูลค่าของระบบนิเวศและการสร้างรายได้จากการอนุรักษ์ จัดสรรที่ดินให้แก่ผู้ยากไร้ กระจายการถือครองที่ดิน จัดทำฐานข้อมูลที่ดินเพื่อการบริหารจัดการอย่างเป็นระบบ การจัดเก็บภาษีที่ดินในอัตราก้าวหน้า กำหนดเพดานการถือครองที่ดินที่เหมาะสม และกำหนดมาตรการป้องกันการถือครองที่ดินของคนต่างชาติ บริหารจัดการน้ำเพื่อให้เกิดความยั่งยืน บูรณาการระหว่างหน่วยงานอย่างเป็นระบบ สร้างศูนย์ข้อมูลทรัพยากรน้ำ จัดตั้งองค์กรบริหารจัดการน้ำในระดับพื้นที่ เช่น คณะกรรมการลุ่มน้ำ และองค์กรผู้ใช้น้ำ คุ้มครองทรัพยากรทางทะเลและชายฝั่ง ลดความขัดแย้งเชิงนโยบายระหว่างการพัฒนาโครงสร้างพื้นฐาน การท่องเที่ยว การประมง และวิถีชีวิตของชุมชนบริหารจัดการแร่โดยกำหนดปริมาณที่เหมาะสมในการนำแร่มาใช้ประโยชน์ คำนึงถึงความจำเป็นและมูลค่าในอนาคต บังคับใช้มาตรการควบคุมผลกระทบจากการทำเหมืองแร่ที่ก่อมลพิษต่อสภาพแวดล้อมและสุขภาพอนามัยของประชาชน

5.5.2 การส่งเสริมการบริโภคที่เป็นมิตรกับสิ่งแวดล้อม สร้างระบบหมุนเวียนวัสดุที่ใช้แล้ว ที่มีประสิทธิภาพ ขับเคลื่อนสู่ Zero Waste Society ผ่านมาตรการต่างๆ เช่น การปฏิรูประบบภาษีและค่าธรรมเนียมเพื่อสิ่งแวดล้อม การศึกษาเพื่อสิ่งแวดล้อม มาตรฐานและฉลากสินค้า เป็นต้น

5.5.3 การส่งเสริมการผลิต การลงทุน และการสร้างงานสีเขียว เพื่อยกระดับประเทศสู่เศรษฐกิจและสังคมที่เป็นมิตรกับสิ่งแวดล้อม พัฒนากลยุทธ์อุตสาหกรรมสีเขียว ส่งเสริมผู้ประกอบการให้สามารถปรับระบบห่วงโซ่อุปทานหรือห่วงโซ่คุณค่าที่เป็นมิตรกับสิ่งแวดล้อม (Green Supply Chain/Green Value Chain) ส่งเสริมการทำเกษตรกรรมยั่งยืน รวมทั้งส่งเสริมภาคบริการที่มีผลกระทบต่อสิ่งแวดล้อมน้อย เพื่อให้ประเทศไทยมีศักยภาพให้มีบทบาทมากขึ้นในการขับเคลื่อนเศรษฐกิจ

5.5.4 การจัดการมลพิษและรักษาคุณภาพสิ่งแวดล้อม ด้วยการเร่งรัดการควบคุมมลพิษทั้งทางอากาศ ขยะ น้ำเสีย และของเสียอันตราย ที่เกิดจากการผลิตและบริโภค เพื่อสร้างคุณภาพสิ่งแวดล้อมที่ดี

แผนพัฒนาท้องถิ่น 4 ปี (พ.ศ. 2561 – 2564)

โดยองค์การบริหารส่วนตำบลละเวียง อำเภอเมืองเพชรบูรณ์ จังหวัดเพชรบูรณ์

ให้กับประชาชน เร่งรัดแก้ไขปัญหาการจัดการขยะเป็นลำดับแรก โดยส่งเสริมให้เกิดกลไกการคัดแยกขยะเพื่อนำกลับมาใช้ใหม่ให้มากที่สุด เร่งกำจัดขยะมูลฝอยตกค้างสะสมในสถานที่กำจัดในพื้นที่วิกฤต สร้างรูปแบบการจัดการขยะมูลฝอยและของเสียอันตรายที่เหมาะสม เน้นการแปรรูปเป็นพลังงาน สร้างวินัยของคนในชาติมุ่งสู่การจัดการที่ยั่งยืน โดยให้ความรู้แก่ประชาชน และการบังคับใช้กฎหมาย

5.5.5 การพัฒนาความร่วมมือด้านสิ่งแวดล้อมระหว่างประเทศ ผลักดันการจัดทำแผนแม่บทการบริหารจัดการทรัพยากรธรรมชาติและสิ่งแวดล้อมของอาเซียน หาแนวทางการร่วมมือกับอาเซียนและอนุภูมิภาคลุ่มน้ำโขงในประเด็นการขนส่งข้ามพรมแดน การเคลื่อนย้ายแรงงาน การบริหารจัดการพลังงานและการบริหารจัดการทรัพยากรธรรมชาติ

5.5.6 การเพิ่มขีดความสามารถในการปรับตัวเพื่อรองรับการเปลี่ยนแปลงสภาพภูมิอากาศและการบริหารจัดการเพื่อลดความเสี่ยงด้านภัยพิบัติ เพิ่มขีดความสามารถในการรับมือและปรับตัวต่อการเปลี่ยนแปลงสภาพภูมิอากาศ เพิ่มศักยภาพในการลดการปล่อยก๊าซเรือนกระจกให้กับทุกภาคส่วน ส่งเสริมการวิจัยและพัฒนาทางวิทยาศาสตร์ เทคโนโลยี และนวัตกรรมเพื่อลดผลกระทบและปรับตัวต่อการเปลี่ยนแปลงสภาพภูมิอากาศ พัฒนาระบบฐานข้อมูลและระบบการเตือนภัย ตลอดจนส่งเสริมความร่วมมือระหว่างประเทศด้านการเปลี่ยนแปลงสภาพภูมิอากาศและภัยพิบัติทางธรรมชาติ ให้ความสำคัญกับการป้องกันน้ำท่วม วางแผนป้องกันเมืองและพื้นที่ชายฝั่ง พัฒนาเมืองที่สามารถปรับตัวและยืดหยุ่นต่อการเปลี่ยนแปลงสภาพภูมิอากาศ (Climate Resilience City) การให้บริการของระบบนิเวศ ส่งเสริมการลงทุนของภาคเอกชนในการรับมือภัยพิบัติโดยสร้างแนวป้องกันตามธรรมชาติ และการจัดทำแผนธุรกิจต่อเนื่อง รวมทั้งการพัฒนาระบบการจัดการภัยพิบัติให้มีประสิทธิภาพพร้อมรองรับแนวโน้มการเกิดภัยพิบัติที่รุนแรงในอนาคต

5.6 การบริหารราชการแผ่นดินที่มีประสิทธิภาพ

5.6.1 การสร้างความโปร่งใสในทุกขั้นตอนของการปฏิบัติราชการ โดยให้มีช่องทางให้ทุกภาคส่วนสามารถเข้าถึง เข้าตรวจสอบข้อมูลของภาคราชการและร้องเรียนได้ เช่น ข้อมูลการประกวดราคาจัดซื้อ จัดจ้าง โครงการของทางราชการ ข้อมูลการประมูลโครงการ ผู้ชนะการประมูลและราคาปิดประมูลข้อมูลความก้าวหน้าตามกระบวนการยุติธรรม เช่น คดีที่ไม่ดำเนินการตามหลักธรรมาภิบาล คดีทุจริตคอร์รัปชันและคดีที่ประชาชนให้ความสนใจในแต่ละยุคสมัย ฯลฯ

5.6.2 การพัฒนาบุคลากรภาครัฐให้มีความเป็นมืออาชีพและเพียงพอต่อการขับเคลื่อนภารกิจภาครัฐร่วมกับภาคเอกชนและภาคประชาสังคมที่เปลี่ยนแปลงไป เพื่อให้ระบบราชการเล็กกะทัดรัดแต่มีความคล่องตัวและมีประสิทธิภาพสูง

5.6.3 การสร้างรูปแบบการพัฒนา อปท. ให้เหมาะสม สามารถรับมือการเปลี่ยนแปลงทางด้านเศรษฐกิจ สังคมและสิ่งแวดล้อม รวมทั้งเป็นแกนหลักในการประสานเครือข่ายและเชื่อมโยงภาคส่วนต่างๆ ในระดับพื้นที่ได้อย่างมีประสิทธิภาพ

5.6.4 การสร้างระบบตรวจสอบ ติดตามและประเมินผลที่มีประสิทธิภาพ สร้างผลงานที่มีคุณภาพ รวดเร็วและน่าเชื่อถือ สามารถเป็นเครื่องมือให้กับคณะรัฐมนตรีประกอบการตัดสินใจในเชิงนโยบายได้

โดยเฉพาะอย่างยิ่งการติดตาม ประเมินผลโครงการใหญ่ๆ ที่มีการใช้จ่ายงบประมาณเป็นจำนวนมาก และเป็นโครงการที่มีผลกระทบในวงกว้าง

1.3 แผนพัฒนาภาค/แผนพัฒนากลุ่มจังหวัด/แผนพัฒนาจังหวัด

(1.3.1) แผนพัฒนาภาค

ตามพระราชบัญญัติระเบียบบริหารราชการแผ่นดิน (ฉบับที่ 7) พ.ศ. 2550 มาตรา 53/1 และ มาตรา 53/2 บัญญัติให้จังหวัดและกลุ่มจังหวัดทำแผนพัฒนาจังหวัดและแผนพัฒนากลุ่มจังหวัดให้สอดคล้องกับ แนวทางการพัฒนาเศรษฐกิจและสังคมแห่งชาติ และตอบสนองความต้องการของประชาชนในท้องถิ่น สำนักงานพัฒนาการเศรษฐกิจและสังคมแห่งชาติ (สศช.) จึงได้จัดทำกรอบยุทธศาสตร์การพัฒนาคัดเลือกกระบวนกรที่มี ส่วนร่วมของทุกภาคส่วนจากทุกจังหวัดทั้ง 4 ภูมิภาคขึ้น เพื่อสนับสนุนจังหวัดและกลุ่มจังหวัดให้สามารถ ใช้เป็นกรอบแนวทางในการจัดทำแผนพัฒนาจังหวัดและแผนพัฒนากลุ่มจังหวัด

1. แนวคิดและหลักการ

1.1 ยึดแนวคิดการพัฒนาตาม “ปรัชญาของเศรษฐกิจพอเพียง” ให้เกิดการพัฒนาที่สมดุล เป็นธรรมและมีภูมิคุ้มกันต่อผลกระทบจากกระแสการเปลี่ยนแปลงทั้งจากภายนอกและภายในประเทศ ควบคู่กับกับแนวคิด “การพัฒนาแบบองค์รวม” ที่ยึด คน ผลประโยชน์ของประชาชน ภูมิสังคม ยุทธศาสตร์พระราชทาน เข้าใจ เข้าถึง และพัฒนา ยึดหลักการมีส่วนร่วมของทุกภาคภาคีการพัฒนา และหลักธรรมาภิบาล เพื่อให้สังคม สมานฉันท์ และอยู่เย็นเป็นสุขร่วมกัน

1.2 หลักการ มุ่งสร้างความเชื่อมโยงกับแผนระดับชาติต่าง ๆ นโยบายรัฐบาล แผนการบริหารราชการแผ่นดิน เพื่อสร้างโอกาสทางการพัฒนา สอดคล้องกับภูมิสังคมของพื้นที่ โดย

(1) กำหนดรูปแบบการพัฒนาเชิงพื้นที่ของประเทศและภาค รวมถึงชุมชน

(2) กำหนดบทบาทและยุทธศาสตร์การพัฒนาคัดเลือกให้สอดคล้องกับศักยภาพและโอกาสของพื้นที่

2. ทิศทางการพัฒนาเชิงพื้นที่

ภายใต้กระแสโลกาภิวัตน์ที่มีการเปลี่ยนแปลงตลอดเวลา สภาพแวดล้อมภายนอกเป็นปัจจัยสำคัญต่อการพัฒนาประเทศ เป็นผลให้จำเป็นต้องเตรียมการรองรับการเปลี่ยนแปลงดังกล่าวให้เหมาะสม การพัฒนาที่สมดุล ดังนั้นจึงกำหนดทิศทางการพัฒนาพื้นที่ของประเทศ ดังนี้

2.1 พัฒนาพื้นที่ในภูมิภาคต่าง ๆ ของประเทศให้เชื่อมโยงกับภูมิภาคเอเชียตะวันออกเฉียงใต้ เพื่อเป็นฐาน การพัฒนาด้านอุตสาหกรรม การเกษตรและการแปรรูปการเกษตร และการท่องเที่ยวของภูมิภาค โดยเฉพาะ

2.1.1 พัฒนาพื้นที่เชื่อมโยงทางเศรษฐกิจตามแนวตะวันออก - ตะวันตก (East West Economic Corridor) เช่น พื้นที่เขตเศรษฐกิจแม่สอด-สุโขทัย-พิษณุโลก-ขอนแก่น-มุกดาหาร แนวสะพานเศรษฐกิจพื้นที่อรัญประเทศ-สระแก้ว-ปราจีนบุรี พื้นที่เศรษฐกิจระนอง-ชุมพร-บางสะพาน แนวสะพานเศรษฐกิจ พังงา-กระบี่-สุราษฎร์ธานี-นครศรีธรรมราช และแนวสะพานเศรษฐกิจสตูล-สงขลา

2.1.2 พัฒนาพื้นที่เชื่อมโยงทางเศรษฐกิจตามแนวเหนือ-ใต้ (North South Economic Corridor) ได้แก่ แนวเศรษฐกิจเชียงของ-เชียงราย-พิษณุโลก-นครสวรรค์-จังหวัดปริมณฑล แนวเศรษฐกิจหนองคาย-อุดรธานี-ขอนแก่น-นครราชสีมา-จังหวัดปริมณฑล พื้นที่แหลมฉบัง-ชลบุรี-ฉะเชิงเทรา-สระแก้ว-บุรีรัมย์-มุกดาหาร

2.2 พัฒนาบริการพื้นฐานของชุมชนเพื่อรองรับการพัฒนาเศรษฐกิจเชื่อมโยงระหว่างประเทศ โดยเน้นพื้นที่ชุมชนตามแนวเขตเศรษฐกิจเหนือ-ใต้ และตะวันออก-ตะวันตก โดยเฉพาะชุมชนเศรษฐกิจชายแดน

2.3 พัฒนาระบบโลจิสติกส์และโครงข่ายคมนาคมขนส่งเพื่อสนับสนุนการเพิ่มขีดความสามารถในการแข่งขันเชิงพื้นที่ เช่น การพัฒนาระบบรถราง เพิ่มประสิทธิภาพการขนส่งทางน้ำ และเพิ่มประสิทธิภาพการเชื่อมโยงโครงข่ายการคมนาคมบริเวณจุดตัด เช่น พิษณุโลก และขอนแก่น

2.4 สร้างความมั่นคงของฐานทรัพยากรธรรมชาติและสิ่งแวดล้อม เพื่อรักษาสมดุลของระบบนิเวศให้ยั่งยืน ได้แก่ พัฒนาแหล่งน้ำให้เพียงพอต่อการเกษตร พัฒนาสิ่งแวดล้อมเมืองและแหล่งอุตสาหกรรม และการจัดให้มีการจัดการใช้ประโยชน์ที่ดินอย่างมีประสิทธิภาพ

ยุทธศาสตร์การพัฒนาภาคเหนือ

ยุทธศาสตร์การพัฒนา

(1) ปรับโครงสร้างการผลิตสู่การพึ่งตนเองตามแนวปรัชญาเศรษฐกิจพอเพียง และปรับระบบการผลิตที่สร้างมูลค่าเพิ่มอย่างสมดุล เพื่อคงความเป็นฐานเศรษฐกิจอย่างยั่งยืน เช่น การพัฒนาประสิทธิภาพการผลิตและสร้างมูลค่าเพิ่มให้ผลิตภัณฑ์การเกษตร

(2) ยกกระดับการค้าและบริการให้ได้มาตรฐาน ทันต่อการเปลี่ยนแปลงของกระแสตลาด เน้นการพัฒนาบุคลากร โครงสร้างพื้นฐาน และสิ่งอำนวยความสะดวกต่าง ๆ เช่น ระบบโลจิสติกส์เพื่อสนับสนุนการค้า การพัฒนาแหล่งท่องเที่ยว

(3) พัฒนาเมืองศูนย์กลางความเจริญและเมืองชายแดนเพื่อรองรับการเชื่อมโยงในระดับนานาชาติ

(4) พัฒนาคนและสังคมให้พร้อมรับการเปลี่ยนแปลง มีความมั่นคงและอยู่เย็นเป็นสุขร่วมกัน เช่น ด้านสุขภาพ ด้านการศึกษา แรงงาน ฯลฯ

(5) พัฒนาศักยภาพของสถาบันครอบครัวและชุมชนให้มีความเข้มแข็งในการพัฒนาที่นำไปสู่การพึ่งตนเอง มีภูมิคุ้มกันตามหลักปรัชญาเศรษฐกิจพอเพียง

(6) บริหารจัดการทรัพยากรธรรมชาติและสิ่งแวดล้อมอย่างยั่งยืน เน้นการอนุรักษ์ฟื้นฟูและใช้ประโยชน์อย่างสมดุล และเตรียมการป้องกันและรับมือภัยธรรมชาติ

1.3.2 แผนพัฒนากลุ่มจังหวัด

ให้มีความเชื่อมโยงกับแผนการบริหารราชการแผ่นดิน พ.ศ. 2551 – 2554 และแผนพัฒนาฉบับที่ 10 รวมทั้งแผนพัฒนาด้านต่าง ๆ ดังนี้

(1) กลุ่มจังหวัดภาคเหนือตอนบน 1 ประกอบด้วย เชียงใหม่ ลำพูน ลำปาง และแม่ฮ่องสอน มีทิศทางการพัฒนาด้านการฟื้นฟูทรัพยากรธรรมชาติ พัฒนาการพื้นฐานของเมืองและสิ่งแวดล้อม พัฒนาโครงข่ายคมนาคม และสร้างมูลค่าเพิ่มทางภาคการผลิตและบริการบนพื้นฐานของความรู้และวัฒนธรรม ภูมิปัญญา

(2) กลุ่มจังหวัดภาคเหนือตอนบน 2 ประกอบด้วย เชียงราย พะเยา แพร่ และน่าน มุ่งพัฒนาเชียงรายให้เป็นประตูการค้า การลงทุน พัฒนาการเกษตรอินทรีย์ พัฒนาการท่องเที่ยวชายแดนและการท่องเที่ยวอนุรักษ์และสืบสานวัฒนธรรมล้านนาและภูมิปัญญาท้องถิ่น และเร่งฟื้นฟูทรัพยากรธรรมชาติ

(3) กลุ่มจังหวัดภาคเหนือตอนล่าง 1 ประกอบด้วย สุโขทัย ตาก เพชรบูรณ์ อุตรดิตถ์ และพิษณุโลก เน้นการสนับสนุนให้เกิดความมั่นคงด้านทรัพยากรธรรมชาติป่าไม้และน้ำ สร้างมูลค่าเพิ่มการท่องเที่ยวเชิงประวัติศาสตร์และศาสนา การพัฒนาให้เป็นศูนย์กลางการค้า บริการ การขนส่งและการกระจายสินค้า

(4) กลุ่มจังหวัดภาคเหนือตอนล่าง 2 ประกอบด้วย กำแพงเพชร นครสวรรค์ พิจิตร และอุทัยธานี เน้นพัฒนาข้าวและผลิตภัณฑ์แปรรูปการเกษตรอย่างครบวงจร พัฒนาอุตสาหกรรมพลังงานทดแทนจากผลผลิตและวัสดุทางการเกษตร พัฒนาให้เป็นศูนย์กลางการกระจายสินค้า พัฒนาแหล่งท่องเที่ยวที่มีความโดดเด่น และการอนุรักษ์ทรัพยากรธรรมชาติและสิ่งแวดล้อม

โครงการสำคัญ (Flagship Project)

- (1) โครงการพัฒนามูลค่าเพิ่มให้กับเกษตรกรผู้ผลิตสินค้าเกษตรอินทรีย์
- (2) โครงการยกระดับสินค้าหัตถกรรมและการท่องเที่ยวล้านนาสู่สากล
- (3) โครงการพัฒนาเมืองเชียงใหม่-ลำพูน รองรับการเป็นศูนย์กลางความเจริญที่เชื่อมโยงกับ นานาชาติ และอนุภูมิภาคลุ่มน้ำโขงตอนบน
- (4) โครงการสืบสานพัฒนาองค์ความรู้ภูมิปัญญาและศิลปวัฒนธรรมล้านนา
- (5) โครงการพัฒนาประสิทธิภาพการบริหารจัดการน้ำในระดับชุมชน
- (6) โครงการเพิ่มสมรรถนะการบริหารจัดการน้ำต้นทุน

1.3.3 แผนพัฒนาจังหวัด

แผนพัฒนาจังหวัดเพชรบูรณ์ (พ.ศ. 2561 -2564)

วิสัยทัศน์ : ดินแดนแห่งความสุขของคนอยู่และผู้มาเยือน

“จังหวัดเพชรบูรณ์มุ่งสร้างฐานการเกษตรปลอดภัย เพื่อต่อยอดทางด้านอุตสาหกรรมและการท่องเที่ยว พร้อมกับการยกระดับคุณภาพชีวิตของประชาชนและสังคมอย่างยั่งยืนเพื่อให้พร้อมมุ่งสู่เป็นเมืองแห่งความสุขของคนอยู่และผู้มาเยือน”

เป้าประสงค์รวม

1. เศรษฐกิจของจังหวัดมีการ ขยายตัว ในอัตราที่เหมาะสม อย่างยั่งยืน
2. ประชาชนมีคุณภาพชีวิตที่ดี มีความมั่นคง อยู่เย็นเป็นสุข ความเหลื่อมล้ำลดลง ควบคู่ กับคุณธรรม และจริยธรรม และการดำรงชีวิต ตาม แนวทางเศรษฐกิจพอเพียง
3. เพื่ออนุรักษ์ ฟื้นฟู ทรัพยากรธรรมชาติและ สิ่งแวดล้อม และความมั่นคง ทางพลังงาน

ยุทธศาสตร์ที่ 1 การส่งเสริมเกษตรปลอดภัย การเพิ่มประสิทธิภาพการผลิตและสร้างมูลค่าเพิ่ม

กลยุทธ์	
<ol style="list-style-type: none">1. ส่งเสริม/พัฒนากระบวนการผลิตสินค้าเกษตรปลอดภัย เพื่อเพิ่มผลิตภาพทางการเกษตร2. พัฒนาแหล่งน้ำ/โครงสร้างพื้นฐานเพื่อการเกษตร3. ส่งเสริม/พัฒนาภาคอุตสาหกรรมเกษตรและการแปรรูปสินค้าเกษตรปลอดภัย4. ส่งเสริม/เพิ่มช่องทางการตลาดสินค้าเกษตรปลอดภัย5. ส่งเสริมการวิจัยและพัฒนา (R&D) การบริหารจัดการองค์ความรู้อย่างเป็นระบบ6. ส่งเสริมรายได้ และลดภาระหนี้เกษตรกร	
เป้าประสงค์เชิงยุทธศาสตร์	ตัวชี้วัด
<ol style="list-style-type: none">1. เพื่อเพิ่มมูลค่าและผลิตภาพภาคการเกษตร2. เพื่อสร้างมาตรฐานผลิตผลทางการเกษตรปลอดภัย / ผลิตภัณฑ์เกษตรแปรรูปปลอดภัย3. เพื่อส่งเสริมรายได้ และลดภาระหนี้เกษตรกร	<ol style="list-style-type: none">1. อัตราการขยายตัว GPP ภาคเกษตร เพิ่มขึ้นเฉลี่ยร้อยละ 2 ต่อปี2. ผลิตภาพการผลิตของผลิตภัณฑ์เกษตรสำคัญ เพิ่มขึ้นร้อยละ 5 ต่อปี3. สัดส่วนฟาร์มที่ได้รับรอง GAP ในจังหวัดเพิ่มขึ้นร้อยละ 10 ต่อปี4. สัดส่วนหนี้ทางการเกษตรของเกษตรกรลดลงร้อยละ 10 ต่อปี5. ผลิตภัณฑ์แปรรูปที่ได้รับการรับรองมาตรฐานผลิตภัณฑ์ เพิ่มขึ้นปีละ 5%

ยุทธศาสตร์ที่ 2 ส่งเสริมและพัฒนาการท่องเที่ยวเชิงเกษตร และเชิงนิเวศ

กลยุทธ์
1. พัฒนาระบบบริหารจัดการและปัจจัยพื้นฐานด้านการท่องเที่ยว เชิงธรรมชาติ และวัฒนธรรม
2. สร้าง พื้นฟู พัฒนาแหล่งท่องเที่ยวทางธรรมชาติและหลากหลายทางวัฒนธรรมเพื่อใช้เป็นจุดขายของการท่องเที่ยว
3. พัฒนาศักยภาพบุคลากรที่เกี่ยวข้องกับการท่องเที่ยว
4. ส่งเสริมประชาสัมพันธ์และการตลาดเชิงรุก สร้างเครือข่ายความร่วมมือด้านการท่องเที่ยวจากทุกภาคส่วนทั้งในและต่างประเทศ
5. ส่งเสริมกิจกรรมด้านการท่องเที่ยว ในจังหวัด
6. ยกระดับผลิตภัณฑ์ OTOP ผลิตภัณฑ์ชุมชน และของฝากของที่ระลึก ให้เชื่อมโยงการท่องเที่ยว เพื่อเพิ่มมูลค่า

เป้าประสงค์เชิงยุทธศาสตร์	ตัวชี้วัด
1. เพิ่มรายได้จากการท่องเที่ยวและเพิ่มจำนวนนักท่องเที่ยว	1. จำนวนนักท่องเที่ยวเพิ่มขึ้น 5% ต่อปี
2. การพัฒนาแหล่งท่องเที่ยว เชิงธรรมชาติ และวัฒนธรรม	2. รายได้จากการท่องเที่ยวเพิ่มขึ้น 10% ต่อปี
3. การสร้างมูลค่าเพิ่มทางการท่องเที่ยว ผ่านกิจกรรม และการจำหน่ายผลิตภัณฑ์ OTOP ผลิตภัณฑ์ชุมชน และของฝากของที่ระลึก	3. มูลค่าจำหน่ายผลิตภัณฑ์ OTOP ผลิตภัณฑ์ชุมชน และของฝากของที่ระลึกเพิ่มขึ้น 2.5% ต่อปี
4. การท่องเที่ยวของจังหวัด เพชรบูรณ์ ได้รับการบริหารจัดการเป็นอย่างดี	4. จำนวนกิจกรรมด้านการท่องเที่ยวเพิ่มขึ้น
	4. ความพึงพอใจของนักท่องเที่ยว เกินร้อยละ 80

ยุทธศาสตร์ที่ 3 การพัฒนาคุณภาพชีวิต และเสริมสร้างความมั่นคงของคนและชุมชนอย่างทั่วถึง

กลยุทธ์
1. พัฒนาส่งเสริมคุณภาพชีวิต การศึกษา การสาธารณสุขและการบริการภาครัฐแก่ประชาชน 2. พัฒนาหมู่บ้าน/ชุมชนให้สามารถพึ่งตนเองได้ โดยการสร้างอาชีพเพื่อเพิ่มรายได้และเสริมสร้างกระบวนการมีส่วนร่วม/จิตสำนึกตามแนวปรัชญาเศรษฐกิจพอเพียงเพื่อลดรายจ่าย 3. เสริมสร้างความมั่นคงปลอดภัยในชีวิตและทรัพย์สินของประชาชน

เป้าประสงค์เชิงยุทธศาสตร์	ตัวชี้วัด
1. ประชาชนมีคุณภาพชีวิตที่ดีขึ้น และ มีความมั่นคงปลอดภัยในชีวิตและทรัพย์สิน 2. ประชาชนสามารถเข้าถึงระบบสวัสดิการทั้งด้านการศึกษา การสาธารณสุขได้อย่างทั่วถึงและเป็นธรรม 3. สังคมและชุมชนมีความเข้มแข็งสามารถพึ่งพาตนเองได้	1. สัดส่วนคนจน (รายได้ต่ำกว่า 2,422 บาท/เดือน) ลดลงปีละ 3% 2. อัตราคดียาเสพติดลดลงเฉลี่ย 5% ต่อปี 3. อัตราคดีอาชญากรรมลดลงเฉลี่ย 5% ต่อปี 4. ประชาชนอายุระหว่าง 15-59 ปี ที่อยู่ในระบบ กศน. เพิ่มขึ้น 2% ต่อปี 5. ผู้อยู่ในระบบประกันสังคมเพิ่มขึ้น 1% ต่อปี 6. อัตราการตายต่อการเกิดมีชีพลดลง 1% ต่อปี 7. ค่าเฉลี่ยผลการทดสอบทางการศึกษาแห่งชาติชั้นพื้นฐาน (O-NET) 5 กลุ่มสาระการเรียนรู้เพิ่มขึ้น 50% ในปี ๒๕๖๑ 8. จำนวนหมู่บ้าน/ชุมชน มีความเข้มแข็งสามารถพึ่งตนเองได้ ตามแนวคิดเศรษฐกิจพอเพียง (เพิ่มขึ้นอำเภอละ ๔ หมู่บ้าน) 9. สัดส่วนประชากรในวัยเรียนที่ได้รับการศึกษา 10. สัดส่วนประชากรที่เข้าถึงระบบสาธารณสุข 11. อัตราเพิ่มของการเจ็บป่วยด้วยโรคหัวใจ เบาหวาน หลอดเลือดสมอง ความดันโลหิตสูง และมะเร็งลดลง

ยุทธศาสตร์ที่ 4 การบริหารจัดการทรัพยากรธรรมชาติและสิ่งแวดล้อมอย่างยั่งยืน

กลยุทธ์
1. การเพิ่มประสิทธิภาพการบริหารจัดการ อนุรักษ์ พื้นฟูทรัพยากรธรรมชาติและสิ่งแวดล้อม
2. การเพิ่มประสิทธิภาพการป้องกันและแก้ไขปัญหาภัยธรรมชาติ
3. การจัดการองค์ความรู้ด้านการอนุรักษ์และใช้ประโยชน์จากทรัพยากรธรรมชาติและสิ่งแวดล้อมอย่างยั่งยืน
4. ส่งเสริมการใช้พลังงานทดแทน และการใช้ประโยชน์จากสิ่งเหลือใช้ เพื่อการใช้พลังงานที่เป็นมิตรกับสิ่งแวดล้อม
5. การจัดการขยะและของเสีย เพื่อรักษาคุณภาพสิ่งแวดล้อม

เป้าประสงค์เชิงยุทธศาสตร์	ตัวชี้วัด
1. เพื่อเพิ่มความอุดมสมบูรณ์ของฐานทรัพยากรป่าไม้	1. จำนวนพื้นที่ป่าไม้เพิ่มขึ้น 0.0025 % ต่อปี
2. คุณภาพสิ่งแวดล้อมอยู่ในเกณฑ์มาตรฐาน	2. ปริมาณขยะลดลง 5% ต่อปี
3. สร้างความมั่นคงทางพลังงานผ่านการใช้พลังงานทดแทน หรือใช้ประโยชน์จากสิ่งเหลือใช้	3. จำนวนหมู่บ้าน (จำนวนประชากร) ที่ได้รับความเสียหายจากภัยพิบัติทางธรรมชาติที่เกิดจากการสำรวจจริงลดลง 5% ต่อปี
4. การป้องกันและแก้ไขปัญหาภัยธรรมชาติ	4. อัตราการใช้พลังงานทดแทนที่เพิ่มขึ้น
	5. อัตราการใช้ประโยชน์จากของขยะมูลฝอยเพิ่มขึ้น

ยุทธศาสตร์ที่ 5 เสริมสร้างขีดความสามารถในการแข่งขัน และเพิ่มประสิทธิภาพการบริหาร

กลยุทธ์
1. พัฒนาขีดความสามารถในการแข่งขันโดยการพัฒนาบุคลากร การผลิตแรงงานการบริหารจัดการ เทคโนโลยีและนวัตกรรม (Human Capital)
2. ส่งเสริมการลงทุน และยกระดับการพัฒนาอุตสาหกรรมที่เป็นมิตรกับสิ่งแวดล้อม (Financial + Natural Capital)
3. เพิ่มและพัฒนาประสิทธิภาพการคมนาคมขนส่ง ระบบโลจิสติกส์ และโครงสร้างพื้นฐาน (Physical + Social Capital)
4. ยกระดับมาตรฐานสินค้า และผลิตภัณฑ์ชุมชนที่เป็นเอกลักษณ์ (Cultural Capital)

เป้าประสงค์เชิงยุทธศาสตร์	ตัวชี้วัด
1. ยกระดับขีดความสามารถในการแข่งขัน	1. ผลิตภัณฑ์ที่ได้รับการรับรองมาตรฐานผลิตภัณฑ์ เพิ่มขึ้น ปีละ 5%
2. มูลค่าภาคอุตสาหกรรม และการค้าเพิ่มสูงขึ้น	2.ผลิตภาพแรงงานเพิ่มขึ้น 5% ต่อปี
3. เป็นฐานอุตสาหกรรมที่เป็นมิตรกับสิ่งแวดล้อม	3.GPP ภาคอุตสาหกรรม เพิ่มขึ้นเฉลี่ยปีละ 5%
4. ผลิตภาพแรงงานเพิ่มสูงขึ้น	3.GPP สาขาการขนส่ง สถานที่เก็บสินค้าและการคมนาคม เพิ่มขึ้นเฉลี่ยปีละ 5%
	4.ปริมาณของเสียจากอุตสาหกรรมลดลงร้อยละ 10 ต่อปี
	5.ประชาชนเข้าถึงระบบสาธารณสุขูปโภคพื้นฐานเพิ่มขึ้นร้อยละ 2 ต่อปี

1.4 ยุทธศาสตร์การพัฒนาขององค์กรปกครองส่วนท้องถิ่นในเขตจังหวัด

“ท้องถิ่นก้าวไกล ใส่ใจคุณภาพชีวิต เศรษฐกิจก้าวหน้า เกษตรพัฒนา ล้ำค่าวัฒนธรรม พัฒนาการท่องเที่ยว อนุรักษ์ธรรมชาติและสิ่งแวดล้อม”

ยุทธศาสตร์การพัฒนาขององค์กรปกครองส่วนท้องถิ่น ประกอบด้วย

ยุทธศาสตร์ที่ 1 การพัฒนาโครงสร้างพื้นฐาน

ยุทธศาสตร์ที่ 2 การพัฒนาด้านเศรษฐกิจและการเกษตร

ยุทธศาสตร์ที่ 3 การพัฒนาด้านการท่องเที่ยว

ยุทธศาสตร์ที่ 4 การพัฒนาด้านธรรมชาติและสิ่งแวดล้อม

ยุทธศาสตร์ที่ 5 การพัฒนาด้านการส่งเสริมการศึกษา ศาสนา วัฒนธรรม ประเพณีการกีฬาและคุณภาพชีวิต

ยุทธศาสตร์ที่ 6 การพัฒนาด้านการเมืองและการบริหารจัดการบ้านเมืองที่ดี

2. ยุทธศาสตร์ขององค์การบริหารส่วนตำบลระวิง

(2.1) วิสัยทัศน์การพัฒนาองค์การบริหารส่วนตำบลระวิง

“องค์การบริหารส่วนตำบลระวิง บริหารงานโปร่งใส ร่วมแก้ไขปัญหา ใส่ใจมุ่งมั่นพัฒนา คงรักษาประเพณีท้องถิ่น”

(2.2) ยุทธศาสตร์

ยุทธศาสตร์ที่ 1 การพัฒนาด้านพัฒนาโครงสร้างพื้นฐาน

ยุทธศาสตร์ที่ 2 การพัฒนาด้านพัฒนาเศรษฐกิจ

ยุทธศาสตร์ที่ 3 การพัฒนาด้านการพัฒนาด้านสังคม

ยุทธศาสตร์ที่ 4 การพัฒนาด้านการศึกษา ศาสนา วัฒนธรรม และประเพณีท้องถิ่น

ยุทธศาสตร์ที่ 5 การพัฒนาด้านสาธารณสุขและสิ่งแวดล้อม

ยุทธศาสตร์ที่ 6 การพัฒนาด้านการป้องกันและบรรเทาสาธารณภัย

(2.3) เป้าประสงค์

การพัฒนาด้านพัฒนาโครงสร้างพื้นฐาน

เป้าประสงค์

1. เพื่อพัฒนาบำรุงรักษาเส้นทางคมนาคม ระบบสาธารณูปโภค สาธารณูปการ และงานก่อสร้างต่างๆที่ได้มาตรฐาน
2. เพื่อปรับปรุงเส้นทางคมนาคมให้สามารถสัญจรไปมาได้อย่างสะดวกและปลอดภัยในชีวิตและทรัพย์สิน
3. เพื่อเป็นทางระบายน้ำไม่ให้เกิดน้ำท่วมขังในฤดูน้ำหลาก
4. เพื่อให้ทุกครัวเรือนมีไฟฟ้าใช้อย่างทั่วถึง
5. เพื่อบริหารจัดการแหล่งน้ำเพื่ออุปโภคบริโภคอย่างปลอดภัยและมีคุณภาพ

การพัฒนาด้านพัฒนาเศรษฐกิจ

เป้าประสงค์

1. เพื่อบริหารจัดการแหล่งน้ำเพื่อการเกษตรอย่างเพียงพอ
2. ส่งเสริมและสนับสนุนการพัฒนาอาชีพ ฝึกอบรมอาชีพเพื่อนำไปสู่เศรษฐกิจชุมชนยั่งยืน
3. ส่งเสริมและสนับสนุนให้ประชาชนมีรายได้เพิ่มอย่างยั่งยืนและลดค่าใช้จ่าย
4. ส่งเสริมและสนับสนุนการพัฒนาแหล่งท่องเที่ยวในพื้นที่

การพัฒนาด้านสังคม

การพัฒนาด้านการศึกษา ศาสนา วัฒนธรรม และประเพณีท้องถิ่น

การพัฒนาด้านสาธารณสุขและสิ่งแวดล้อม

เป้าประสงค์

1. เพื่อส่งเสริมให้ประชาชนมีคุณภาพชีวิตที่ดี
2. เพื่อพัฒนาศูนย์พัฒนาเด็กเล็กให้มีคุณลักษณะที่พึงประสงค์ให้ได้ตามเกณฑ์มาตรฐาน
3. เพื่อสืบทอดศิลปวัฒนธรรมประเพณีท้องถิ่นให้อยู่สืบไป
4. เพื่อให้ประชาชนมีสุขภาพแข็งแรง
5. เพื่อให้เด็กและเยาวชนมีอุปกรณ์กีฬาได้ออกกำลังกายและห่างไกลยาเสพติด
6. เพื่อช่วยเหลือประชาชนได้รับการสังเคราะห์และพัฒนาคุณภาพชีวิตให้ดีขึ้น
7. เพื่อป้องกันปัญหาอาชญากรรมและยาเสพติด
8. เพื่ออนุรักษ์ทรัพยากรธรรมชาติ แหล่งน้ำ ตลอดจนทรัพยากรธรรมชาติอื่นๆ
9. เพื่อให้การจัดการสิ่งแวดล้อม ขยะมูลฝอย สิ่งปฏิกูล น้ำเสียในชุมชน และความเป็นระเบียบเรียบร้อยของชุมชนเป็นไปอย่างมีประสิทธิภาพ

การพัฒนาด้านการป้องกันและบรรเทาสาธารณภัย

เป้าประสงค์

1. เพื่อป้องกันและลดอุบัติเหตุทางถนนช่วงเทศกาล
2. เพื่อบริหารจัดการภายในองค์การบริหารส่วนตำบล และพัฒนาเครื่องมือ เครื่องใช้และเทคโนโลยีที่ใช้ในการบริการ

(2.4) ตัวชี้วัด

1. จำนวนถนนที่เพิ่มขึ้นและได้รับการบำรุงรักษา
2. จำนวนไฟฟ้าสาธารณะ ระบบประปา ได้รับการก่อสร้าง/บำรุงรักษาและเพิ่มขึ้น
3. ร้อยละของผู้รับบริการให้มีความพึงพอใจต่อการบริการ
4. ระดับความสำเร็จของแหล่งน้ำที่ได้รับการพัฒนาสามารถกัก เก็บ น้ำได้เพิ่มขึ้น
5. จำนวนที่เพิ่มขึ้นของประชาชนที่ได้รับการส่งเสริม สนับสนุน พัฒนาด้านการเกษตรและการ

แปรรูปสินค้า

- 6.ร้อยละของจำนวนประชากรที่ได้รับฝึกอบรมการประกอบอาชีพ
- 7.ร้อยละของจำนวนประชากรมีรายได้จากการจำหน่ายสินค้าเพิ่มมากขึ้น
- 8.ร้อยละที่เพิ่มขึ้นของจำนวนประชาชนที่เข้าร่วมกิจกรรม ส่งเสริมประเพณี ศาสนาและวัฒนธรรมท้องถิ่น
- 9.ร้อยละของประชากรมีระบบบริการสุขภาพที่ดีมาตรฐานและทั่วถึง
- 10.ระดับความสำเร็จของการจัดการศึกษา
- 11.ร้อยละที่เพิ่มขึ้นของจำนวนเด็ก สตรี คนชรา ผู้ด้อยโอกาส คนพิการและผู้ป่วยเอดส์ที่ได้รับการสงเคราะห์
- 12.จำนวนที่เพิ่มขึ้นของกิจกรรมที่ส่งเสริม สนับสนุนกีฬาและนันทนาการและจำนวนที่เพิ่มขึ้นของแหล่งท่องเที่ยวที่ได้รับการพัฒนา พื้นฟู
- 13.ระดับความสำเร็จของประสิทธิภาพการบริหารจัดการ สิ่งแวดล้อม ระบบบำบัดน้ำเสีย และการบริหารการจัดการขยะ สิ่ง ปฏิกูล
- 14.จำนวนประชาชนที่มีส่วนร่วมในการพัฒนาท้องถิ่น
- 15.จำนวนบุคลากรของหน่วยงานที่ได้รับการอบรมเพิ่มพูนความรู้ในการปฏิบัติงาน
- 16.จำนวนการให้บริการ การบริหารจัดการองค์กรที่มีประสิทธิภาพ โปร่งใส ตามหลักการบริหารกิจการบ้านเมืองที่ดีที่เพิ่มขึ้น
- 17.ระดับความสำเร็จของชุมชนมีความเข้มแข็งและเป็นระเบียบเรียบร้อยขึ้น

(2.5) คำเป้าหมาย

- 1.เพื่อก่อสร้างและซ่อมบำรุงโครงสร้างพื้นฐานในเขตองค์การบริหารส่วนตำบลให้มีความสะดวกและมาตรฐาน เพื่อสนับสนุนยุทธศาสตร์ด้านอื่น ๆ ให้ประสบความสำเร็จ โดยเฉพาะอย่างยิ่ง ด้านคมนาคมขนส่ง ด้านความสงบเรียบร้อย และความสงบสุขของประชาชนและด้านเศรษฐกิจ
- 2.เพื่อสนับสนุนเสริมสร้างความเข้มแข็งของชุมชนทางเศรษฐกิจระดับบุคคล ครอบครัวและชุมชนท้องถิ่น โดยเฉพาะผลิตผลทางการเกษตรอินทรีย์และการแปรรูปสินค้าทางการเกษตร ให้มีความสามารถและทักษะในการพัฒนาฝีมือในการผลิตเพิ่มมูลค่าของสินค้าและสามารถขยายการตลาดไปสู่ตลาดกลาง
- 3.เพื่อเสริมสร้างทักษะของคนภายในชุมชนทั้งทางด้านจิตใจ ด้านการศึกษา ด้านสุขภาพอนามัย ด้านสวัสดิการและสังคม ด้านสาธารณสุข ด้านกีฬา ให้มีคุณภาพและพึ่งพาตนเองได้
- 4.เพื่อพัฒนาระบบการจัดการสิ่งแวดล้อมอันพึงปรารถนาร่วมกันไม่ให้มีปัญหาภายในชุมชนซึ่งเป็นไปตามแนวทางยุทธศาสตร์พัฒนาจังหวัด
- 5.เพื่อสนับสนุนประชาชนทุกภาคส่วนให้มีส่วนร่วมในการพัฒนาและตรวจสอบการทำงานของภาครัฐและให้บรรลุแนวทางการดำเนินงาน ตามยุทธศาสตร์การบริหารราชการให้เป็นไปตามหลักการบริหารจัดการบ้านเมืองที่ดี

(2.6) กลยุทธ์

1.ยุทธศาสตร์การพัฒนาด้านโครงสร้างพื้นฐาน

กลยุทธ์

- 1.ก่อสร้าง ปรับปรุง ขยาย และบำรุงรักษาถนน สะพาน ท่อเหลี่ยม คสล. ท่อระบายน้ำ
- 2.ก่อสร้าง ขยาย พัฒนา และปรับปรุงระบบไฟฟ้าแสงสว่าง และขยายไฟฟ้าแรงต่ำ
- 3.ก่อสร้าง ขยาย พัฒนา และปรับปรุงระบบประปา บาดาล

2.ยุทธศาสตร์การพัฒนาด้านเศรษฐกิจ

กลยุทธ์

- 1.ขุดลอก ปรับปรุง เหมือง คู คลอง ก่อสร้างฝายกักเก็บน้ำและแหล่งน้ำเพื่อใช้ในการเกษตร
- 2.การพัฒนาและส่งเสริมอาชีพ
- 3.การส่งเสริมและพัฒนาแหล่งท่องเที่ยว

3.ยุทธศาสตร์การพัฒนาด้านสังคม

กลยุทธ์

- 1.การป้องกันและแก้ไขปัญหาเสพติด
- 2.การพัฒนาด้านสวัสดิการและพัฒนาสังคม
- 3.การพัฒนาด้านการบริหารจัดการบ้านเมืองที่ดี

4.ยุทธศาสตร์ด้านพัฒนาการศึกษา ศาสนา วัฒนธรรม และประเพณีท้องถิ่น

กลยุทธ์

1. การส่งเสริมสนับสนุน ทุนการศึกษา อาหารกลางวัน/นม งานจัดอาคาร สถานที่ อุปกรณ์การเรียนการสอน งานจัดการเรียนการสอน
2. การอนุรักษ์และส่งเสริมวัฒนธรรมประเพณีของไทยและท้องถิ่น

5.ยุทธศาสตร์การพัฒนาด้านสาธารณสุขและสิ่งแวดล้อม

กลยุทธ์

- 1.ส่งเสริมสุขภาพอนามัยของประชาชน งานเฝ้าระวัง การป้องกันควบคุมโรคติดต่อต่างๆ และโรคไม่ติดต่อเรื้อรัง
- 2.การพัฒนา ฝึกอบรม อ.ส.ม. และจัดเก็บข้อมูลพื้นฐานขององค์กรปกครองส่วนท้องถิ่น

6.ยุทธศาสตร์การป้องกันและบรรเทาสาธารณภัย

กลยุทธ์

- 1.ส่งเสริมการจัดอบรมอาสาสมัครบรรเทาสาธารณภัยและจัดหาบุคลากรที่มีความรู้ความชำนาญด้านการป้องกันบรรเทาสาธารณภัย
- 2.การจัดหาเครื่องมืออุปกรณ์และงานช่วยเหลือผู้ประสบภัยต่างๆ

(2.7) จุดยืนทางยุทธศาสตร์

จุดยืนทางยุทธศาสตร์ (Positioning) ขององค์การบริหารส่วนตำบลระวิง

1. สนับสนุน ส่งเสริมกลุ่มอาชีพให้เติบโตและเข้มแข็ง เพื่อพัฒนาศักยภาพของกลุ่มให้มีความเข้มแข็งอย่างยั่งยืน พัฒนาอาชีพที่เหมาะสมกับสภาวะแวดล้อมของท้องถิ่นและกระตุ้นให้เกิดการพัฒนากระบวนการสร้างระบบเศรษฐกิจชุมชนขยายเครือข่าย โดยจัดหาแหล่งรองรับสินค้าหรือตลาดส่งออกสินค้าของกลุ่มอาชีพ
2. สนับสนุนส่งเสริมด้านการเกษตรกระบวนการเรียนรู้ภาคเกษตร อุตสาหกรรม การเกษตร ควบคู่ไปกับการรักษาสิ่งแวดล้อม โดยใช้เกษตรอินทรีย์ โดยมีการเกษตรที่เป็นฐานหลักที่สามารถรองรับวิกฤตเศรษฐกิจได้เพราะเป็นแหล่งผลิตอาหารที่สำคัญและภูมิประเทศและอากาศรวมทั้งสภาวะแวดล้อมที่เหมาะสมแก่การทำเกษตร
3. พัฒนาด้านเศรษฐกิจและการเกษตรของตำบลโดยการสร้างมูลค่าเพิ่มทางเกษตร
4. สนับสนุนให้ความช่วยเหลือสงเคราะห์ ผู้ด้อยโอกาส พิการ เด็ก เยาวชน สตรี ผู้สูงอายุ และผู้ติดเชื้อเอชไอวี
5. สนับสนุนการพัฒนาด้านสาธารณสุขให้ประชาชนมีคุณภาพชีวิตที่ดีขึ้น
6. สนับสนุนประเพณี อนุรักษ์ วัฒนธรรมและภูมิปัญญาท้องถิ่น
7. สนับสนุนการพัฒนาคุณภาพชีวิตการศึกษา

ฉะนั้น ด้วยสภาพพื้นที่องค์การบริหารส่วนตำบลระวิงที่มีความอุดมสมบูรณ์ ทั้งทรัพยากรธรรมชาติและปัจจัยเอื้อต่างๆ จึงเหมาะแก่การทำเกษตร จึงกำหนดจุดยืนทางยุทธศาสตร์(Positioning) ขององค์การบริหารส่วนตำบลระวิง

(2.8) ความเชื่อมโยงของยุทธศาสตร์ในภาพรวม

จากประเด็นความเชื่อมโยงยุทธศาสตร์ที่สำคัญของแผนพัฒนาเศรษฐกิจและสังคมแห่งชาติฉบับที่ 12 ยุทธศาสตร์ชาติ และยุทธศาสตร์จังหวัด จะเห็นได้ว่ามีความเชื่อมโยงกันอย่างชัดเจนในการนำมาเป็นแนวทางกำหนดประเด็นยุทธศาสตร์การพัฒนาขององค์กรปกครองส่วนท้องถิ่น ซึ่งการกำหนดประเด็นยุทธศาสตร์การพัฒนาที่ชัดเจนจะเป็นการเตรียมการพัฒนา เป็นการนำภูมิคุ้มกันที่มีอยู่ พร้อมทั้งเร่งสร้างภูมิคุ้มกันใหม่ในท้องถิ่นให้

เข้มแข็งขึ้น เพื่อเตรียมความพร้อมคน สังคม และระบบเศรษฐกิจของชุมชนให้สามารถปรับตัวรองรับผลกระทบจากการสภาวะการณเปลี่ยนแปลงได้อย่างเหมาะสม โดยให้ความสำคัญกับการพัฒนาคน สังคมเศรษฐกิจภายในชุมชนให้มีคุณภาพ ใช้ทรัพยากรที่มีอยู่ภายในชุมชนอย่างคุ้มค่าและเกิดประโยชน์สูงสุด รวมทั้งสร้างโอกาสทางเศรษฐกิจด้วยฐานความรู้ เทคโนโลยี นวัตกรรม และความคิดสร้างสรรค์ บนพื้นฐานการผลิตและการบริโภคที่เป็นมิตรต่อสิ่งแวดล้อม ซึ่งจะนำไปสู่การพัฒนาเพื่อประโยชน์สุขที่ยั่งยืนของชุมชนตามหลักปรัชญาของเศรษฐกิจพอเพียง

๓. การวิเคราะห์เพื่อพัฒนาท้องถิ่น

3.1 การวิเคราะห์กรอบการจัดทำยุทธศาสตร์ขององค์กรปกครองส่วนท้องถิ่น

การพัฒนาในอนาคตขององค์การบริหารส่วนตำบล ด้วยเทคนิค SWOT Analysis (จุดแข็ง จุดอ่อน โอกาส และอุปสรรค) มีดังนี้

สรุปจากปัจจัยภายใน

- จุดแข็ง (Strength = S)

1. เป็นองค์กรที่มีความใกล้ชิดกับประชาชน ทำให้ทราบปัญหา ความต้องการของประชาชนในพื้นที่ และสามารถตอบสนองความต้องการและแก้ไขปัญหาความเดือดร้อนของประชาชนได้อย่างทันท่วงที
2. มีความเป็นอิสระในการบริหารจัดการ ทั้งด้านการเงิน การคลัง บุคคล ทำให้การบริการประชาชนมีความคล่องตัว และมีประสิทธิภาพ
3. มีรายได้จากการจัดเก็บภาษีเพื่อนำมาพัฒนาท้องถิ่น
4. สามารถออกข้อบัญญัติใช้บังคับในพื้นที่ได้เอง
5. องค์กรประชาชนในพื้นที่ให้ความร่วมมือ สนับสนุน ตรวจสอบการทำงานขององค์การบริหารส่วนตำบล

- จุดอ่อน (Weakness = W)

1. ผู้บริหารและสมาชิกองค์การบริหารส่วนตำบล ยังขาดความรู้ ความเข้าใจเกี่ยวกับบทบาท อำนาจหน้าที่ จิตสำนึก และความกระตือรือร้นในการพัฒนาท้องถิ่น
2. บุคลากรขององค์การบริหารส่วนตำบลขาดความรู้ความเข้าใจในระเบียบ กฎหมาย ข้อปฏิบัติในระบบการบริหารสมัยใหม่ เทคนิคและเทคโนโลยีสมัยใหม่ที่เกี่ยวข้อง
3. งบประมาณในการแก้ไขปัญหาหรือพัฒนามีจำกัดและกฎเกณฑ์หรือขั้นตอนปฏิบัติเข้มงวดเกินไป โดยเฉพาะภารกิจถ่ายโอน ทำให้ไม่สามารถสนองความต้องการของประชาชนได้อย่างเหมาะสม
4. การประสานความร่วมมือหรือบูรณาการ แผนงาน โครงการพัฒนา ระหว่างหน่วยงานราชการ กับองค์กรปกครองส่วนท้องถิ่น และผู้นำหมู่บ้านมีน้อย
5. การรวมกลุ่มของเกษตรกรในตำบลไม่เข้มแข็ง ทำให้ขาดอำนาจในการต่อรองราคาผลผลิต
6. ประชากรส่วนใหญ่ประกอบอาชีพเกษตรกรรมมีรายได้ต่ำ หนี้สินมากและคุณภาพชีวิตอยู่ในขั้นต่ำ
7. วัฒนธรรม ประเพณีของประชาชนในตำบลมีการเปลี่ยนแปลงไปในทางลบ
8. ปัญหาทางสังคม ได้แก่ ยาเสพติด โรคเอดส์ ผู้พิการ เด็กด้อยโอกาส

แผนพัฒนาท้องถิ่น 4 ปี (พ.ศ. 2561 – 2564)

โดยองค์การบริหารส่วนตำบลละวัง อำเภอเมืองเพชรบูรณ์ จังหวัดเพชรบูรณ์

9. แรงงานไม่มีคุณภาพ ขาดการพัฒนาอย่างต่อเนื่องและจริงจัง
10. การจัดการด้านตลาด การผลิต โรคเอดส์ ผู้พิการ เด็กด้อยโอกาส
11. ระบบสารสนเทศยังไม่ทั่วถึงและไม่มีประสิทธิภาพ
12. ปัญหาการใช้ทรัพยากรธรรมชาติและการทำลายสิ่งแวดล้อม
13. ปัญหาแหล่งท่องเที่ยวเสื่อมโทรมขาดการบำรุงรักษาอย่างต่อเนื่อง

สรุปจากปัจจัยภายนอก

- โอกาส (Opportunity = O)

1. รัฐให้การสนับสนุนการดำเนินงานของท้องถิ่นทั้งด้านเศรษฐกิจ ระบบสาธารณสุข ภูมิภาคและสาธารณสุขการ
2. พระราชบัญญัติกำหนดแผนและขั้นตอนการกระจายอำนาจให้แก่องค์กรปกครองส่วนท้องถิ่น พ.ศ. 2542 กำหนดให้องค์กรปกครองส่วนท้องถิ่นมีอำนาจหน้าที่ในการจัดระบบบริหารสาธารณสุข เพื่อประโยชน์ของประชาชนท้องถิ่น โดยที่หน่วยงานราชการส่วนกลางและส่วนภูมิภาคส่งเสริมและสนับสนุน การถ่ายโอนภารกิจให้แก่องค์การบริหารส่วนตำบล
3. รัฐบาลให้ความสำคัญในการดำเนินการเกี่ยวกับการแก้ไขปัญหาความยากจน
4. รัฐบาลมีนโยบายและให้ความสำคัญในการป้องกันและแก้ไขปัญหาสิ่งแวดล้อมและยาเสพติด
5. รัฐบาลสนับสนุนให้แต่ละท้องถิ่นมีบทบาทในการอนุรักษ์ ฟื้นฟู เผยแพร่ และถ่ายทอดวัฒนธรรม ประเพณี และภูมิปัญญาท้องถิ่นมากขึ้น
6. ประชาชนมีความตื่นตัวด้านการเมืองและการบริหาร และเข้ามามีส่วนร่วมในการพัฒนามากขึ้น
7. เข้าสู่การเป็นประชาคมอาเซียน เป็นผลให้ท้องถิ่นต้องเตรียมพร้อมและปรับตัว เพื่อรองรับทั้งภารกิจด้านความมั่นคงภายใน ภารกิจด้านเศรษฐกิจและภารกิจด้านสังคม

- อุปสรรค / ข้อจำกัด (Threat= T)

1. องค์กรบริหารส่วนตำบลจัดเก็บรายได้เองได้น้อย
2. งบประมาณที่มีอยู่อย่างจำกัด ทำให้การดำเนินโครงการที่ต้องใช้งบประมาณสูงไม่สามารถดำเนินการได้
3. งบประมาณที่ได้รับการจัดสรรจากรัฐบาลมีข้อจำกัดหรือมีกฎเกณฑ์เข้มงวดเกินไป
4. ปัญหาราคาผลผลิตทางการเกษตรตกต่ำ
5. ปัญหาการขาดแคลนแหล่งน้ำ เพื่อการอุปโภค บริโภค และเพื่อการเกษตร
6. ปัญหาภัยแล้งและน้ำท่วม
7. หน่วยงานภาครัฐและชุมชน เข้ามามีบทบาทในการแก้ไขปัญหาชุมชนน้อยและไม่ต่อเนื่อง
8. ภาวะเบี้ยบบางฉบับ ยังไม่สามารถตอบสนองความต้องการของประชาชนได้ทันที
9. สถานการณ์ทางเศรษฐกิจ เช่น ราคาน้ำมัน ดอกเบี้ยเงินกู้ฯ ส่งผลต่อค่าใช้จ่ายในชีวิตประจำวันของประชาชน
10. การดำเนินชีวิตประจำวันของประชาชนที่ฟุ่มเฟือยไม่สอดคล้องกับรายได้ ทำให้เกิดปัญหาหนี้สิน
11. ความทันสมัยและกระแสวัฒนธรรมต่างชาติทำให้ประชาชนในท้องถิ่นมีวิถีชีวิตที่เปลี่ยนแปลงไปจากเดิม และหันไปนิยมวัฒนธรรมการบริโภคมากขึ้น

แผนพัฒนาท้องถิ่น 4 ปี (พ.ศ. 2561 – 2564)

โดยองค์การบริหารส่วนตำบลละเวียง อำเภอเมืองเพชรบูรณ์ จังหวัดเพชรบูรณ์

12. บุคลากรท้องถิ่นยังไม่เข้าใจถึงเป้าหมายขององค์กรในการทำงานเชิงรับมากกว่าเชิงรุก ทำให้มีการดำเนินงานต่าง ขาดประสิทธิภาพและประสิทธิผล

13. การเปลี่ยนแปลงของสภาพแวดล้อม ภูมิอากาศ และความรุนแรงของภัยพิบัติต่างๆ

3.2 การประเมินสถานการณ์สภาพแวดล้อมภายนอกที่เกี่ยวข้อง

จากการสำรวจและวิเคราะห์สภาพทางกายภาพขององค์การบริหารส่วนตำบลละเวียง และบริเวณพื้นที่ต่อเนื่อง สามารถสรุปสภาพปัญหาของชุมชนได้ ดังนี้

1) ด้านโครงสร้างพื้นฐานและสาธารณูปโภค

1) ด้านการคมนาคม

1.1.1 การเดินทางถนนบางสายไม่สะดวก เนื่องจากเป็นถนนดินลูกรัง หินคลุกและถนนเชื่อมต่อระหว่างหมู่บ้าน ผิดจรรยาบรรณ ขาดการบำรุงรักษา ถนนเป็นหลุมเป็นบ่อ ทำให้การสัญจรไปมาไม่สะดวก

1.2 ด้านสาธารณูปโภค

1.2.1 คุณภาพน้ำประปาที่ใช้ยังไม่เพียงพอ ราษฎรบางหมู่บ้านยังไม่มีน้ำประปาใช้เพื่อการอุปโภคและบริโภค

1.2.2 ไฟฟ้าสาธารณะไม่เพียงพอ เนื่องจากบริเวณทางสัญจรหลายแห่งในหมู่บ้านทำให้เกิดอันตรายต่อชีวิตและทรัพย์สินของราษฎร ผู้ใช้เส้นทางไม่ว่าจะเป็นการเสี่ยงต่อการเกิดอุบัติเหตุ

2) ด้านแหล่งน้ำ

2.1 แหล่งน้ำสำหรับอุปโภคบริโภคในฤดูแล้ง

2.1.1 ขาดแคลนน้ำสำหรับอุปโภคบริโภคในฤดูแล้ง

2.1.2 ราษฎรไม่มีภาชนะเก็บน้ำไว้ใช้ในฤดูแล้ง

2.1.3 ราษฎรขาดระบบประปาที่ดีในหมู่บ้าน

2.1.4 ราษฎรขาดระบบชลประทานที่ดี

2.1.5 ไม่มีทางระบายน้ำและแหล่งเก็บกักน้ำธรรมชาติ

2.1.6 ไม่มีคูระบายน้ำ และทำนบกั้นน้ำ

2.1.7 คู คลอง และเหมืองขาดการปรับปรุงดูแล

2.2 แหล่งน้ำเพื่อการเกษตร

2.2.1 ไม่สามารถใช้ประโยชน์จากแหล่งน้ำที่มีอยู่อย่างเต็มที่

2.2.2 แหล่งน้ำธรรมชาติตื้นเขินไม่เพียงพอต่อการทำการเกษตรในฤดูแล้ง

3) ปัญหาด้านเศรษฐกิจ

3.1 ในช่วงฤดูน้ำหลาก ฤดูฝน ราษฎรในพื้นที่ได้รับผลกระทบ เนื่องจากน้ำท่วมพื้นที่ทำการเกษตรหรือไม่สามารถทำการเกษตรได้ ทำให้ราษฎรว่างงาน

3.2 ราษฎรมีรายได้ไม่เพียงพอกับรายจ่าย

- 3.3 ผลผลิตทางการเกษตรมีต้นทุนสูงแต่ราคาผลผลิตตกต่ำ
- 3.4 ราษฎรไม่มีอาชีพเสริม
- 3.5 ราษฎรขาดที่ทำกินในการเกษตร
- 3.6 ราษฎรขาดเงินทุนในการประกอบอาชีพ
- 3.7 ราษฎรไม่มีการปลูกพืชผักสวนครัวไว้กินเอง
- 3.8 ราษฎรขาดความรู้และทักษะในการประกอบอาชีพ เช่น การแปรรูปผลผลิตและการรวมกลุ่ม

จัดตั้งรัฐวิสาหกิจในชุมชน เป็นต้น

4) ปัญหาด้านสังคม

4.1 ด้านครอบครัวและชุมชน

- 4.1.1 ไม่มีระบบการเรียนรู้และการรวมกลุ่มอย่างถาวร
- 4.1.2 ผู้สูงอายุ ผู้พิการ ผู้ป่วยเอดส์ ถูกทอดทิ้ง
- 4.1.3 เด็กก่อนวัยเรียนได้รับการดูแลไม่เหมาะสมกับวัย
- 4.1.4 คนในชุมชนขาดการมีส่วนร่วมในกิจกรรมส่วนรวม
- 4.1.5 การป้องกันโรคติดต่อในท้องถิ่นไม่ดีเท่าที่ควร
- 4.1.6 ไม่มีแหล่งเรียนรู้ข้อมูลข่าวสารที่เป็นสาธารณะ

4.2 ด้านความปลอดภัยในชีวิตและทรัพย์สิน

- 4.2.1 ความปลอดภัยในชีวิตและทรัพย์สินยังไม่เพียงพอ

4.3 ด้านกีฬาและนันทนาการ

- 4.3.1 ขาดผู้นำด้านการกีฬาในชุมชน กิจกรรมไม่ต่อเนื่อง
- 4.3.2 ชุมชนมีสถานที่ออกกำลังกายและที่พักผ่อนไม่เพียงพอ

4.4 ด้านยาเสพติด

- 4.4.1 การให้ความรู้แก่ชุมชนในเรื่องเกี่ยวกับปัญหา ยาเสพติดไม่ทั่วถึง
- 4.4.2 ยาเสพติดแพร่ระบาด

5) ปัญหาด้านทรัพยากรธรรมชาติและสิ่งแวดล้อม

5.1 ด้านแหล่งน้ำธรรมชาติ

- 5.1.1 ขาดงบประมาณในการพัฒนา
- 5.1.2 ขาดการมีส่วนร่วมของประชาชนในการปลูกต้นไม้ เพื่อให้ความร่มรื่น พักผ่อน

หย่อนใจตามบริเวณทางถนน บริเวณริมแม่น้ำ ลำคลองตลอดจนการดูแลสถานที่สาธารณะ

6) ปัญหาด้านสาธารณสุข

6.1 ป้องกันโรคระบาดของโรคติดต่อ

- 6.1.1 การแพร่ระบาดของโรคติดต่อ
- 6.1.2 ขาดความรู้ในเรื่องสุขภาพอนามัยการป้องกันและการส่งเสริมสุขภาพ

7) ปัญหาด้านการเมืองการบริหาร

7.1 ด้านการเมือง การปกครอง

7.1.1 ขาดกระบวนการเรียนรู้ทางการเมือง

7.1.2 ประชาชนไม่เข้าใจการเมืองการปกครองตามระบอบประชาธิปไตยที่ถูกต้อง

7.2 ด้านปรับปรุงและพัฒนาสถานที่

7.2.1 ไม่มีอาคารที่ทำการที่เหมาะสม

8) ปัญหาทางการศึกษา ศาสนา และวัฒนธรรม

8.1 ด้านการศึกษา

8.1.1 การส่งเสริมและสนับสนุนด้านการศึกษาไม่เพียงพอ

8.1.2 ขาดเงินทุนและโอกาสในการศึกษาต่อ

8.1.3 มีสถานศึกษาที่ไม่ได้มาตรฐานเมื่อเทียบกับสถานศึกษาในชุมชนเมือง

8.1.4 เด็กก่อนวัยเรียนไม่ได้รับการดูแลอย่างเหมาะสม

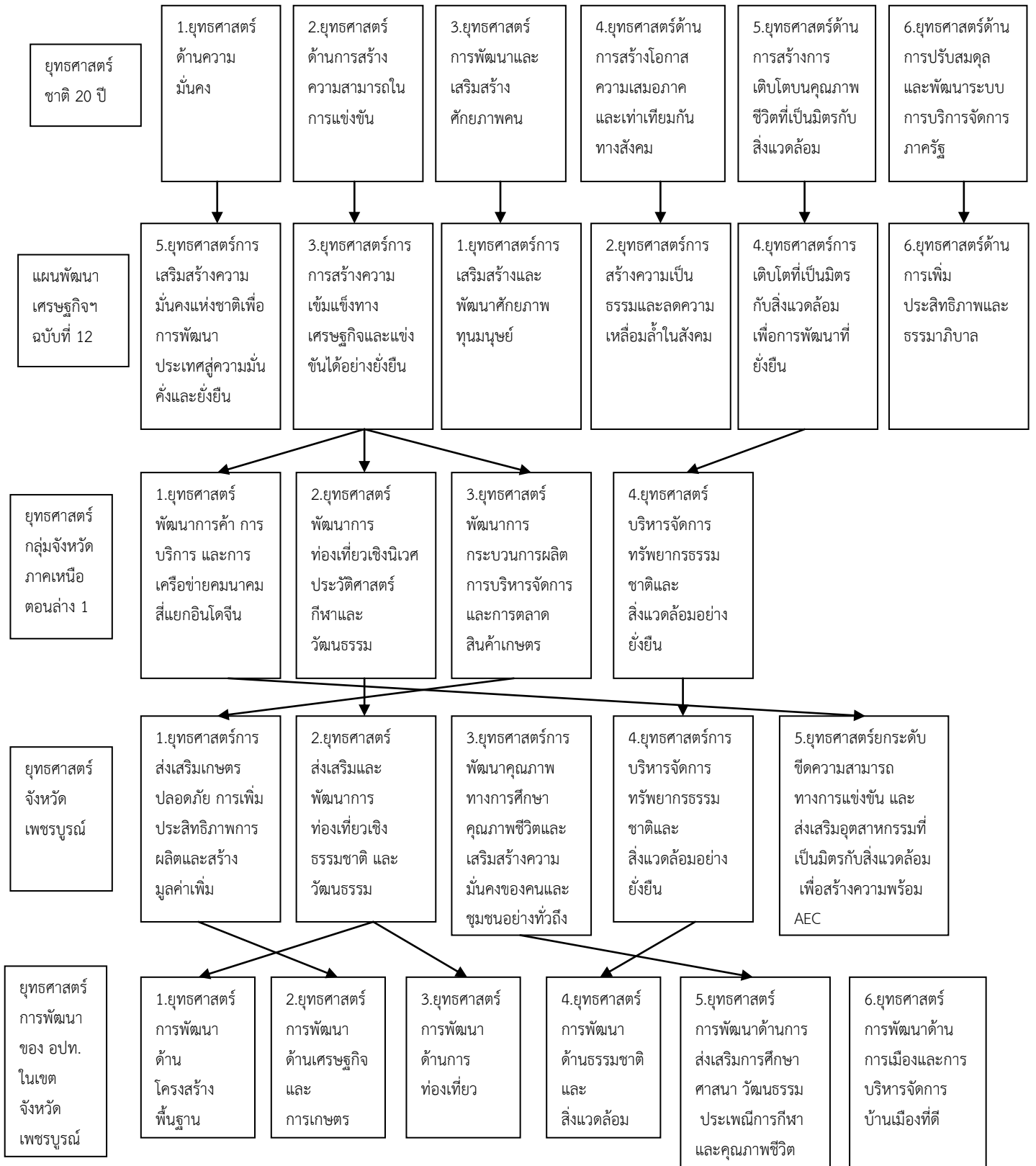
8.1.5 เด็ก เยาวชน ประชาชน ให้ความสำคัญกับการกีฬาน้อย

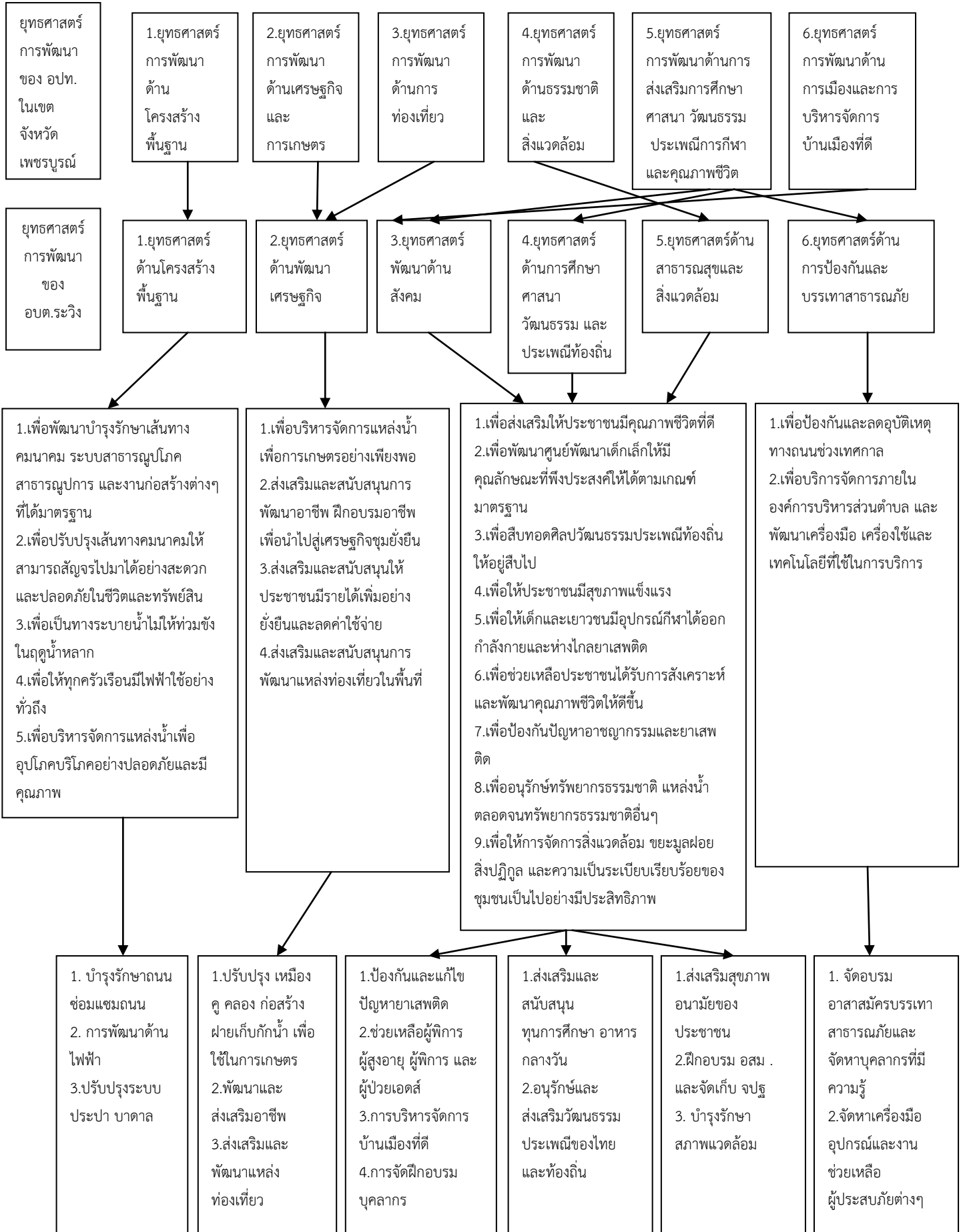
8.2 ด้านศาสนาและวัฒนธรรม

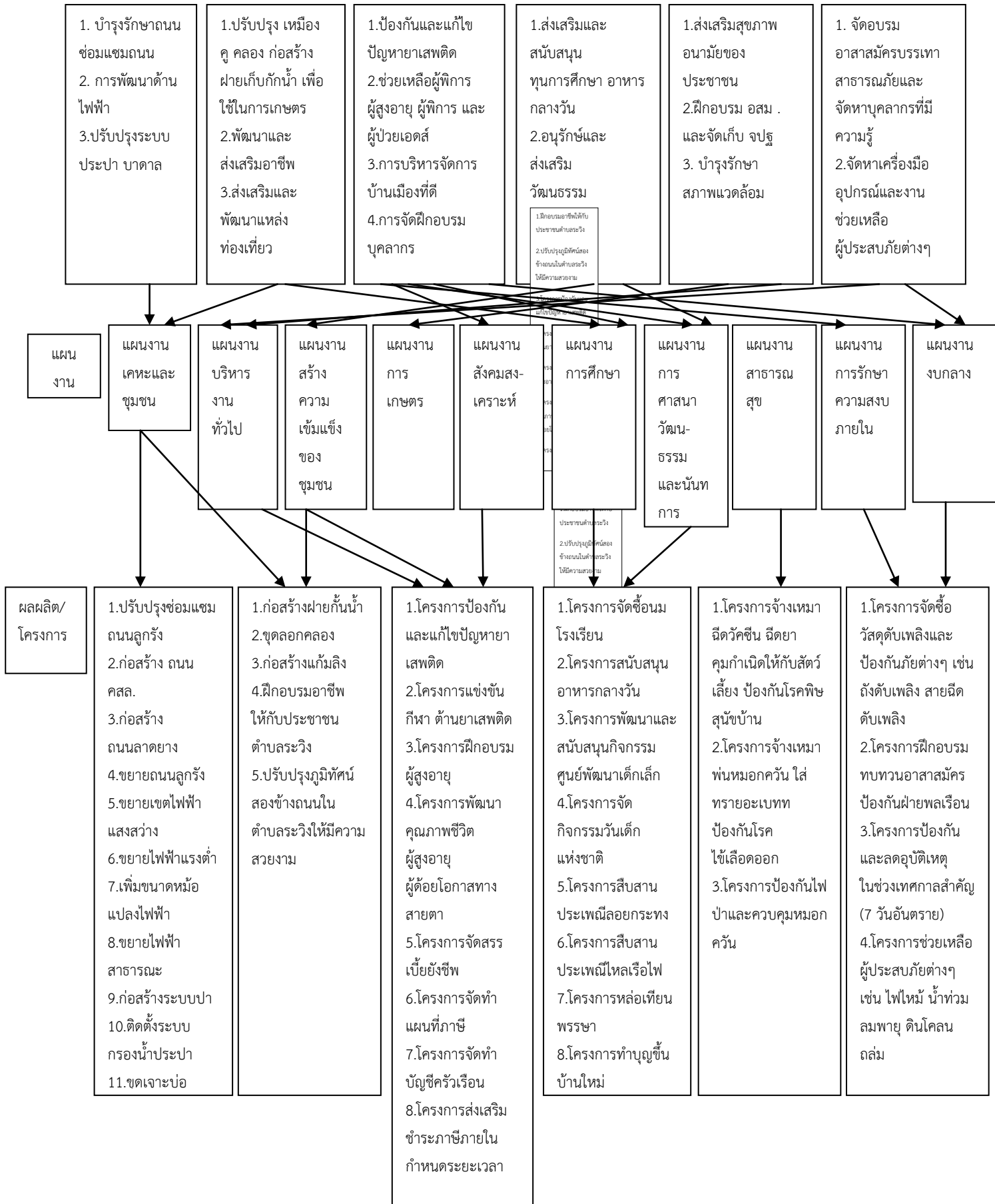
8.2.1 ขาดการรณรงค์ฟื้นฟูและอนุรักษ์วัฒนธรรมประเพณี

8.2.2 ขาดการส่งเสริมและสนับสนุนวัดวาอาราม

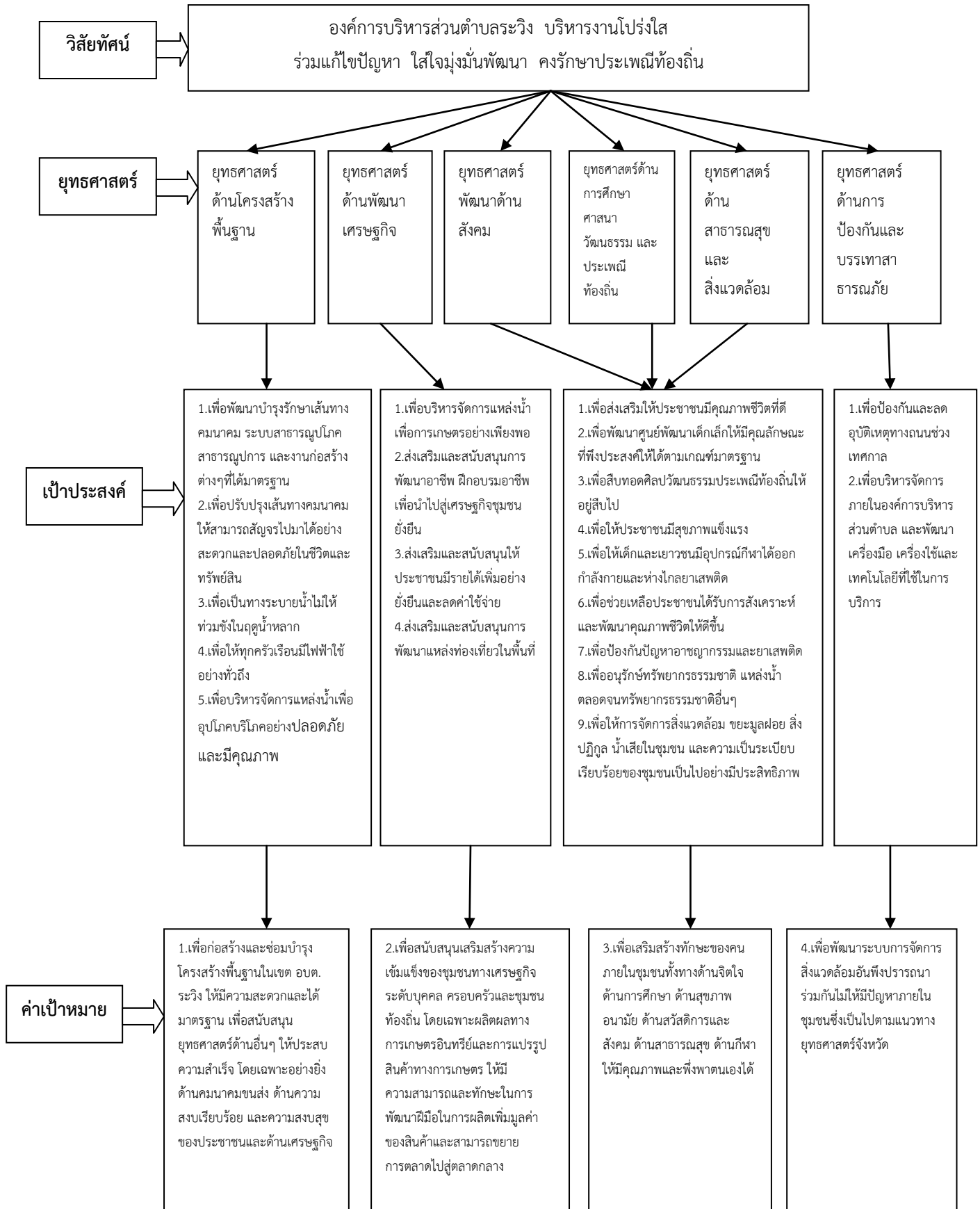
3.3 ความเชื่อมโยงยุทธศาสตร์การพัฒนาจังหวัดกับยุทธศาสตร์การพัฒนาขององค์กรปกครองส่วนท้องถิ่น โครงสร้างเชื่อมโยงแผนยุทธศาสตร์พัฒนาองค์การบริหารส่วนตำบลละเวียง พ.ศ. 2561 - 2564





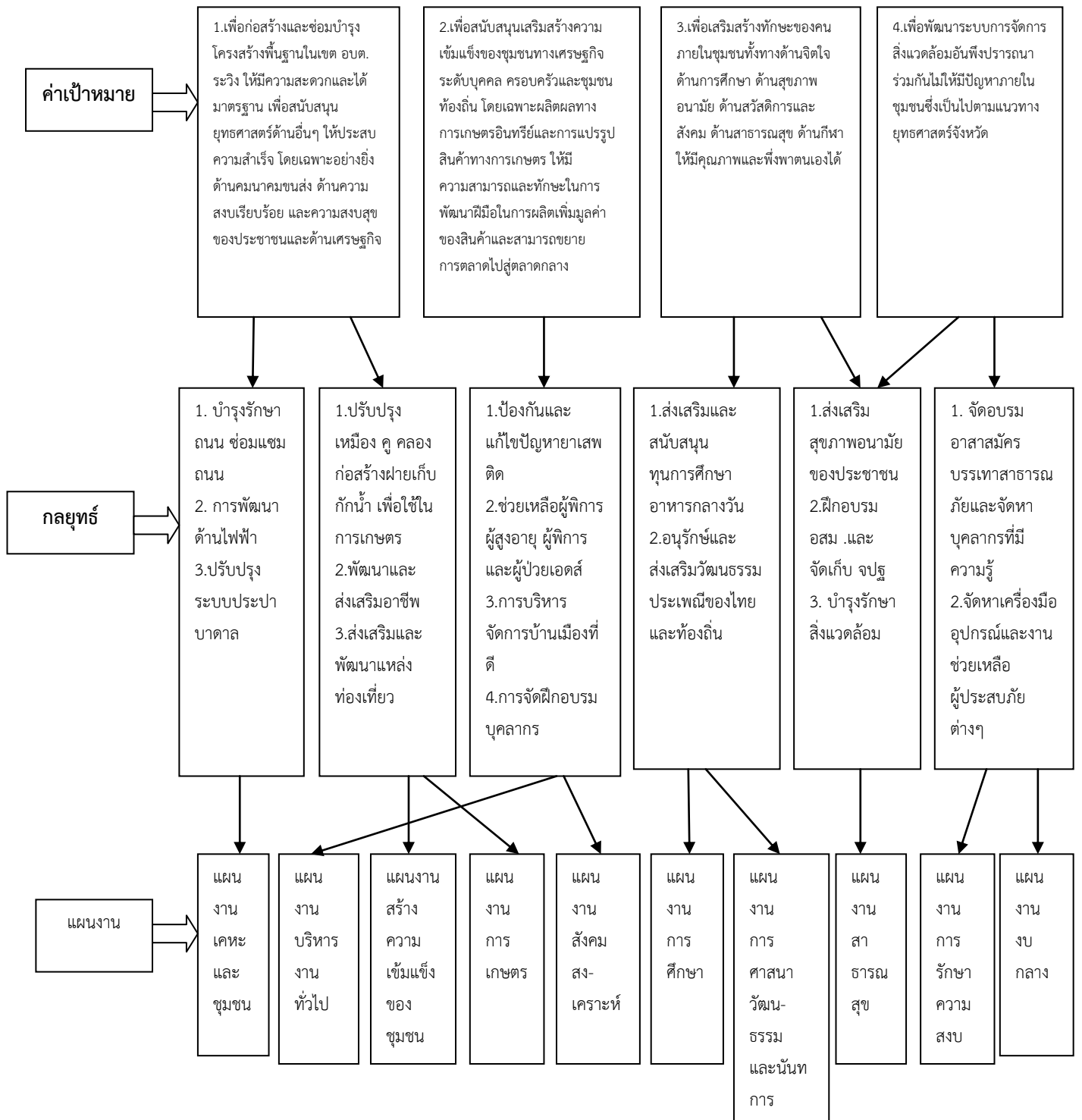


3.4 แผนผังยุทธศาสตร์ (strategic map)



แผนพัฒนาท้องถิ่น 4 ปี (พ.ศ. 2561 - 2564)

โดยองค์การบริหารส่วนตำบลละเวียง อำเภอเมืองเพชรบูรณ์ จังหวัดเพชรบูรณ์



3.5 รายละเอียดยุทธศาสตร์

ความเชื่อมโยง กับยุทธศาสตร์ จังหวัด	ยุทธศาสตร์ อปท.ในเขต จังหวัด	ยุทธศาสตร์ อปท.	เป้าประสงค์	ตัวชี้วัด ผลผลิต/ โครงการ	ค่าเป้าหมาย				ความก้าวหน้า ของเป้าหมาย	กลยุทธ์	ผลผลิต/ โครงการ	หน่วยงาน รับผิดชอบ หลัก	หน่วย สนับสนุน
					61	62	63	64					
ยุทธศาสตร์ที่ 2 ส่งเสริมและพัฒนาการ ท่องเที่ยวเชิงธรรมชาติ และวัฒนธรรม	ยุทธศาสตร์ที่ 1 การพัฒนาด้าน โครงสร้างพื้นฐาน	ยุทธศาสตร์ที่ 1 การพัฒนาด้าน โครงสร้าง พื้นฐาน	-ก่อสร้างปรับปรุง ขยาย และ บำรุงรักษาถนน สะพาน ท่อ เหลี่ยม คสล. ท่อ ระบายน้ำ -ก่อสร้างปรับปรุง ซ่อมแซม ถนนลาดยาง ถนน คสล.ถนน ลูกรัง ถนนหิน คลุก สะพาน ท่อ เหลี่ยม คสล. - ก่อสร้าง ขยาย พัฒนา และ ปรับปรุงระบบ ประปา บาดาล	-เส้นทางคมนาคม ที่มีมาตรฐาน - เส้นทาง คมนาคมมีความ สะดวก ปลอดภัย ในการสัญจร ไป- มา - ก่อสร้างทาง ระบายน้ำในฤดู น้ำหลาก ป้องกัน น้ำท่วม - ทุกครัวเรือนมี ไฟฟ้าใช้อย่าง ทั่วถึง - แหล่งน้ำอุปโภค บริโภคได้รับการ ปรับปรุงอย่างมี ประสิทธิภาพ	2	4	6	8	มีการจัดกิจกรรม /โครงการ ตลอด ปีงบประมาณ	1 การก่อสร้าง อาคาร ถนน ปรับปรุง และท่อ ระบายน้ำ 2. งานติดตั้งและ บำรุงไฟฟ้า สาธารณะ 3.แหล่งน้ำใช้ใน การอุปโภค บริโภค	-โครงการพัฒนา เส้นทางคมนาคมมี ความปลอดภัยใน การสัญจรไป-มา -โครงการพัฒนา แหล่งน้ำ ทางน้ำ เพื่ออุปโภคและ บริโภคและ*** (และโครงการ/ กิจกรรม อื่นๆ ตาม แผนพัฒนาสามปี ของ อบต.	กองช่าง	-สำนัก ปลัด หน่วย งานอื่นที่ เกี่ยวข้อง

ความเชื่อมโยง กับยุทธศาสตร์ จังหวัด	ยุทธศาสตร์ อปท.ในเขต จังหวัด	ยุทธศาสตร์ อปท.	เป้าประสงค์	ตัวชี้วัด ผลผลิต/ โครงการ	ค่าเป้าหมาย				ความก้าวหน้า ของเป้าหมาย	กลยุทธ์	ผลผลิต/ โครงการ	หน่วยงาน รับผิดชอบ หลัก	หน่วย สนับสนุน
					61	62	63	64					
ยุทธศาสตร์ที่ 1 การส่งเสริมเกษตร ปลอดภัย การเพิ่ม ประสิทธิภาพการผลิต และสร้างมูลค่าเพิ่ม ยุทธศาสตร์ที่ 4 การบริหารจัดการ ทรัพยากรธรรมชาติ และสิ่งแวดล้อมอย่าง ยั่งยืน	ยุทธศาสตร์ที่ 2 การพัฒนาด้าน เศรษฐกิจและ การเกษตร ยุทธศาสตร์ที่ 3 การพัฒนาด้าน การท่องเที่ยว	ยุทธศาสตร์ที่ 2 การพัฒนาด้าน เศรษฐกิจ	- บริหารจัดการ แหล่งน้ำเพื่อ การเกษตรอย่าง เพียงพอ - ส่งเสริมและ สนับสนุนการ พัฒนาอาชีพ - ส่งเสริมและ สนับสนุนการ พัฒนาแหล่ง ท่องเที่ยวในพื้นที่	- แหล่งน้ำเพื่อ การเกษตรได้รับ การปรับปรุงอย่าง มีประสิทธิภาพ - ประชาชนมี รายได้เพิ่มขึ้นจาก การส่งเสริมการ ฝึกอบรมการ ประกอบอาชีพ - แหล่งท่องเที่ยว ได้รับการพัฒนาจน เป็นแหล่งรายได้ ของคนในพื้นที่	2	4	6	8	มีการจัดกิจกรรม / โครงการ ตลอดปี งบประมาณ	- จำนวนแหล่งน้ำที่ ได้รับการพัฒนา และฟื้นฟู - จำนวนครั้งที่จัด กิจกรรม - จำนวนกลุ่มอาชีพ ที่ได้รับการ สนับสนุน - จำนวนแหล่ง ท่องเที่ยวที่ได้รับ การพัฒนา	-โครงการส่งเสริม พัฒนาอาชีพ การ รวมกลุ่ม เพิ่มรายได้ -โครงการส่งเสริม สนับสนุนทฤษฎี เศรษฐกิจพอเพียง ตามแนว พระราชดำริและ ส่งเสริมการเกษตร ปลอดภัย -โครงการส่งเสริม พัฒนาการท่องเที่ยว แหล่งท่องเที่ยว (และโครงการ/ กิจกรรม อื่นๆ ตาม แผนพัฒนาสามปี ของ อบต.	สำนักปลัด	- ก่อช่าง - กองคลัง - กองการ ศึกษา - หน่วย งานอื่นที่ เกี่ยวข้อง

ความเชื่อมโยง กับยุทธศาสตร์ จังหวัด	ยุทธศาสตร์ อปท.ในเขต จังหวัด	ยุทธศาสตร์ อปท.	เป้าประสงค์	ตัวชี้วัด ผลผลิต/ โครงการ	ค่าเป้าหมาย				ความก้าวหน้า ของเป้าหมาย	กลยุทธ์	ผลผลิต/ โครงการ	หน่วยงาน รับผิดชอบ หลัก	หน่วย สนับสนุน
					61	62	63	64					
ยุทธศาสตร์ที่ 3 การพัฒนาคุณภาพทาง การศึกษา คุณภาพชีวิต และเสริมสร้างความ มั่นคงของคนและชุมชน อย่างทั่วถึง ยุทธศาสตร์ที่ 4 การบริหารจัดการ ทรัพยากรธรรมชาติ และสิ่งแวดล้อมอย่าง ยั่งยืน	ยุทธศาสตร์ที่ 4 การพัฒนาด้าน ธรรมชาติและ สิ่งแวดล้อม ยุทธศาสตร์ที่ 5 การพัฒนาด้าน การศึกษา การส่งเสริม ศาสนา วัฒนธรรม ประเพณีการกีฬา และคุณภาพชีวิต	ยุทธศาสตร์ที่ 3 การพัฒนาด้าน สังคม ยุทธศาสตร์ที่ 4 การพัฒนาด้าน การศึกษา ศาสนา วัฒนธรรม และ ประเพณีท้องถิ่น ยุทธศาสตร์ที่ 5 การพัฒนาด้าน สาธารณสุขและ สิ่งแวดล้อม	- เพื่อส่งเสริมให้ ประชาชนมี คุณภาพชีวิตที่ดี - เพื่อพัฒนาศูนย์ เด็กเล็กให้มี คุณลักษณะพึง ประสงค์ให้ได้ตาม เกณฑ์มาตรฐาน -เพื่อสืบทอด ศิลปวัฒนธรรม ประเพณีท้องถิ่นให้ อยู่สืบไป - เพื่อให้การจัดการ สิ่งแวดล้อม ชยะ มูลฝอย และความ เป็นระเบียบ เรียบร้อยของ ชุมชนเป็นไปอย่าง มีประสิทธิภาพ	- ประชาชนมีสุข ภาวะที่ดีเข้าถึง บริการสาธารณสุข ที่คุณภาพ และ มาตรฐานอย่างเท่า เทียม - ส่งเสริมให้ศูนย์ พัฒนาเด็กเล็กที่ได้ มาตรฐาน - ประชาชน สืบ ทอด พันพู่ อนุรักษ์ ศิลปะ วัฒนธรรม ประเพณี แหล่ง เรียนรู้ ภูมิปัญญา ท้องถิ่นให้คงอยู่ สืบไป - มีระบบการ จัดการสิ่งแวดล้อม ชยะมูลฝอย ชุมชน มีความเป็น ระเบียบเรียบร้อย	2	4	6	8	มีการจัดกิจกรรม / โครงการ ตลอดปี งบประมาณ	1. ส่งเสริมให้ ประชาชนมีสุขภาพ แข็งแรงและลดการ ระบาดของ โรคติดต่อ 2. ส่งเสริมคุณภาพ ชีวิต 3. ส่งเสริมด้าน การศึกษา 4. การกำจัดขยะ มูลฝอยและสิ่ง ปฏิกูล 5. การจัดการ ทรัพยากรธรรม ชาติและ สิ่งแวดล้อม	-โครงการส่งเสริม สนับสนุนให้มีระบบ การกำจัดขยะมูล ฝอย -โครงการส่งเสริม สนับสนุนการสร้าง จิตสำนึกในการ อนุรักษ์ ทรัพยากรธรรมชาติ และสิ่งแวดล้อม -โครงการส่งเสริม สนับสนุนด้าน การศึกษา กีฬาและ นันทนาการ (และโครงการ/ กิจกรรม อื่นๆ ตาม แผนพัฒนาสามปี ของ อปท.	สำนักปลัด	-กองช่าง -กองคลัง - กองการ ศึกษา -หน่วย งานอื่นที่ เกี่ยวข้อง

ความเชื่อมโยง กับยุทธศาสตร์ จังหวัด	ยุทธศาสตร์ อปท.ในเขต จังหวัด	ยุทธศาสตร์ อปท.	เป้าประสงค์	ตัวชี้วัด ผลผลิต/ โครงการ	ค่าเป้าหมาย				ความก้าวหน้า ของเป้าหมาย	กลยุทธ์	ผลผลิต/ โครงการ	หน่วยงาน รับผิดชอบ หลัก	หน่วย สนับสนุน
					61	62	63	64					
ยุทธศาสตร์ที่ 3 การพัฒนาคุณภาพทาง การศึกษา คุณภาพชีวิต และเสริมสร้างความ มั่นคงของคนและชุมชน อย่างทั่วถึง	ยุทธศาสตร์ที่ 5 การพัฒนาด้าน การส่งเสริม การศึกษา ศาสนา วัฒนธรรม ประเพณีการกีฬา และคุณภาพชีวิต	ยุทธศาสตร์ที่ 6 การป้องกันและ บรรเทา สาธารณภัย	- เพื่อป้องกันและ ลดอุบัติเหตุทาง ถนนช่วงเทศกาล - เพื่อบริหาร จัดการภายใน องค์การบริหาร ส่วนตำบล และ พัฒนาเครื่องมือ เครื่องใช้และ เทคโนโลยีที่ใช้ใน การบริการ	- ประชาชนได้รับ การรณรงค์ป้องกัน ลดอุบัติเหตุในพื้นที่ อย่างบูรณาการ -มีเครื่องมือ เครื่องใช้และ เทคโนโลยีที่จำเป็น ต่อการปฏิบัติงาน และให้บริการของ ประชาชนอย่าง เพียงพอ	2	4	6	8	มีการจัดกิจกรรม / โครงการ ตลอดปี งบประมาณ	1. การรักษาความ สงบเรียบร้อย 2. จัดหาและ ปรับปรุงเครื่องมือ เครื่องใช้และ สถานที่ปฏิบัติงาน	--โครงการส่งเสริม สนับสนุนการรักษา ความปลอดภัยใน ชีวิตและทรัพย์สิน การป้องกันและ บรรเทาสาธารณภัย -จัดหาวัสดุ อุปกรณ์ เครื่องมือเครื่องใช้ใน การป้องกันและ บรรเทาสาธารณภัย -โครงการส่งเสริมการ จัดระบบการตรวจ ตรา เฝ้าระวัง โดย อปพร. และ/หรือ เจ้าหน้าที่อื่นที่ เกี่ยวข้อง <i>(และโครงการ/ กิจกรรม อื่นๆ ตาม แผนพัฒนาสามปี ของ อบต.</i>	สำนักปลัด	-กองช่าง -กองคลัง - กองการ ศึกษา -หน่วย งานอื่นที่ เกี่ยวข้อง



ส่วนที่ 4

การนำแผนพัฒนาท้องถิ่นสี่ปีไปสู่
การปฏิบัติ

ส่วนที่ 4

การนำแผนพัฒนาท้องถิ่นสี่ปีไปสู่การปฏิบัติ

1. ยุทธศาสตร์การพัฒนาและแผนงาน

ที่	ยุทธศาสตร์	ด้าน	แผนงาน	หน่วยงานที่รับผิดชอบ	หน่วยงานสนับสนุน
1	ยุทธศาสตร์ด้านการพัฒนาการพัฒนาโครงสร้างพื้นฐาน	ด้านบริการชุมชน	แผนงานเคหะและชุมชน	กองช่าง	กองคลัง
2	ยุทธศาสตร์การพัฒนาด้านเศรษฐกิจ	ด้านบริการชุมชน ด้านการดำเนินงาน	แผนงานเคหะและชุมชน แผนงานสร้างความเข้มแข็งของชุมชน	กองช่าง สำนักงานปลัด	สำนักงานปลัด
3	ยุทธศาสตร์การพัฒนาด้านสังคม	ด้านบริหารทั่วไป ด้านการดำเนินการ	แผนงานศาสนาวัฒนธรรมและนันทนาการ แผนงานสร้างความเข้มแข็งชุมชน แผนงานสังคมสงเคราะห์ แผนงานงบกลาง แผนงานบริหารงานทั่วไป	สำนักงานปลัด	กองคลัง
4	ยุทธศาสตร์ด้านพัฒนาการศึกษา ศาสนา วัฒนธรรม และประเพณีท้องถิ่น	ด้านบริหารทั่วไป ด้านการดำเนินการ	แผนงานการศึกษา แผนงานศาสนาวัฒนธรรมและนันทนาการ	กองการศึกษา	กองคลัง
5	ยุทธศาสตร์การพัฒนาด้านสาธารณสุขและสิ่งแวดล้อม	ด้านบริการชุมชน	แผนงานสาธารณสุข แผนงานรักษาความสงบภายใน	สำนักงานปลัด	กองคลัง
6	ยุทธศาสตร์การป้องกันและบรรเทาสาธารณภัย	ด้านบริการชุมชน	แผนงานรักษาความสงบภายใน แผนงานงบกลาง	สำนักงานปลัด	สำนักงานปลัด กองคลัง

2. บัญชีโครงการพัฒนา

บัญชีสรุปโครงการพัฒนา
แผนพัฒนาท้องถิ่นสี่ปี (พ.ศ.2561 – 2564)
องค์การบริหารส่วนตำบลละเวียง

ยุทธศาสตร์	ปี 2561		ปี 2562		ปี 2563		ปี 2564		รวม 4 ปี	
	จำนวน โครงการ	งบประมาณ (บาท)	จำนวน โครงการ	งบประมาณ (บาท)	จำนวน โครงการ	งบประมาณ (บาท)	จำนวน โครงการ	งบประมาณ (บาท)	จำนวน โครงการ	งบประมาณ (บาท)
1) ยุทธศาสตร์ด้านพัฒนา โครงสร้างพื้นฐาน										
1.1 แผนงานเคหะและชุมชนชน งานไฟฟ้า ถนน	61	210,291,700	55	192,991,700	36	189,891,700	25	188,791,700	177	781,966,800
รวม	61	210,291,700	55	192,991,700	36	189,891,700	25	188,791,700	177	781,966,800
2) ยุทธศาสตร์ด้านเศรษฐกิจ										
2.1 แผนงานเคหะและชุมชนชน งานไฟฟ้า ถนน	4	500,000	4	900,000	3	300,000	1	100,000	12	1,800,000
2.2 แผนงานสร้างความเข้มแข็ง ชุมชน	2	40,000	2	40,000	2	40,000	2	40,000	2	160,000
รวม	6	540,000	6	940,000	5	340,000	3	140,000	20	1,960,000

บัญชีสรุปโครงการพัฒนา
แผนพัฒนาท้องถิ่นสี่ปี (พ.ศ.2561 – 2564)
องค์การบริหารส่วนตำบลละเวียง

แบบ ผ.๐๗

ยุทธศาสตร์	ปี 2561		ปี 2562		ปี 2563		ปี 2564		รวม 4 ปี	
	จำนวนโครงการ	งบประมาณ (บาท)	จำนวนโครงการ	งบประมาณ (บาท)	จำนวนโครงการ	งบประมาณ (บาท)	จำนวนโครงการ	งบประมาณ (บาท)	จำนวนโครงการ	งบประมาณ (บาท)
3) ยุทธศาสตร์การพัฒนาด้านสังคม										
3.1 แผนงานสร้างความเข้มแข็งชุมชน										
3.2 แผนงานศาสนาวัฒนธรรมและนันทนาการ	6	267,000	6	267,000	6	267,000	6	267,000	24	1,068,000
3.3 แผนงานสังคมสงเคราะห์	3	305,000	3	305,000	3	305,000	3	305,000	12	1,220,000
3.4 แผนงานบริหารงานทั่วไป										
3.5 แผนงานงบกลาง	3	300,000	3	300,000	3	300,000	3	300,000	12	1,200,000
	7	5,487,000	7	5,487,000	7	5,487,000	7	5,487,000	28	21,948,000
	1	10,870,000	1	10,870,000	1	10,870,000	1	10,870,000	4	43,480,000
รวม	20	17,229,000	20	17,229,000	20	17,229,000	20	17,229,000	80	68,916,000
4) ยุทธศาสตร์ด้านพัฒนาการศึกษา										
ศาสนา วัฒนธรรม และประเพณีท้องถิ่น										
4.1 แผนงานการศึกษา	5	3,922,700	5	3,922,700	5	3,922,700	5	3,922,700	20	15,690,800
4.2 แผนงานศาสนาวัฒนธรรมและนันทนาการ	4	150,000	4	150,000	4	150,000	4	150,000	16	600,000
4.3 แผนงานงบกลาง	1	75,000	1	75,000	1	75,000	1	75,000	4	300,000
รวม	10	4,147,700	10	4,147,700	10	4,147,700	10	4,147,700	40	16,590,800

แผนพัฒนาท้องถิ่น 4 ปี (พ.ศ. 2561 – 2564)
โดยองค์การบริหารส่วนตำบลละเวียง อำเภอเมืองเพชรบูรณ์ จังหวัดเพชรบูรณ์

บัญชีสรุปโครงการพัฒนา
แผนพัฒนาท้องถิ่นสี่ปี (พ.ศ.2561 – 2564)
องค์การบริหารส่วนตำบลระเวียง

แบบ ผ.๐๗

ยุทธศาสตร์	ปี 2561		ปี 2562		ปี 2563		ปี 2564		รวม 4 ปี	
	จำนวน โครงการ	งบประมาณ (บาท)	จำนวน โครงการ	งบประมาณ (บาท)	จำนวน โครงการ	งบประมาณ (บาท)	จำนวน โครงการ	งบประมาณ (บาท)	จำนวน โครงการ	งบประมาณ (บาท)
5) ยุทธศาสตร์การพัฒนาด้าน สาธารณสุขและสิ่งแวดล้อม										
5.1 แผนงานสาธารณสุข	4	485,000	4	485,000	4	485,000	4	485,000	16	1,940,000
5.2 แผนงานรักษาความสงบภายใน	1	50,000	1	50,000	1	50,000	1	50,000	4	200,000
รวม	5	535,000	5	535,000	5	535,000	5	535,000	20	2,140,000
6) ยุทธศาสตร์การป้องกันและบรรเทา สาธารณภัย										
6.1 แผนงานรักษาความสงบภายใน	3	280,000	3	280,000	3	280,000	3	280,000	12	1,120,000
6.2 แผนงานงบกลาง	1	800,000	1	800,000	1	800,000	1	800,000	4	3,200,000
รวม	4	1,080,000	4	1,080,000	4	1,080,000	4	1,080,000	16	4,320,000
รวมทั้งสิ้น	106	233,823,400	100	216,923,400	80	213,223,400	67	211,923,400	353	875,893,600

2 บัญชีโครงการพัฒนาท้องถิ่น

รายละเอียดโครงการพัฒนา

แผนพัฒนาพัฒนาท้องถิ่นสี่ปี (พ.ศ.2561-2564)

องค์การบริหารส่วนตำบลระวิง

ยุทธศาสตร์จังหวัดที่ 2 ส่งเสริมและพัฒนาการท่องเที่ยวเชิงธรรมชาติ ประวัติศาสตร์ และวัฒนธรรมอย่างยั่งยืน

ยุทธศาสตร์การพัฒนาของ อปท.ในเขตจังหวัด ยุทธศาสตร์ที่ 1 การพัฒนาด้านโครงสร้างพื้นฐาน

1. ยุทธศาสตร์ด้านพัฒนาโครงสร้างพื้นฐาน

1.1 แนวทางการพัฒนางานก่อสร้าง ปรับปรุง ขยาย และบำรุงรักษาถนน สะพาน ท่อเหลี่ยม คสล. ท่อระบายน้ำ

1. แผนงานเคหะและชุมชน งานไฟฟ้า ถนน

ที่	โครงการ	วัตถุประสงค์	เป้าหมาย (ผลผลิตของโครงการ)	งบประมาณและที่ผ่านมา				ตัวชี้วัด (KPI)	ผลที่คาดว่าจะได้รับ	หน่วยงาน รับผิดชอบหลัก
				2561 (บาท)	2562 (บาท)	2563 (บาท)	2564 (บาท)			
1	ปรับปรุงซ่อมแซมถนนลูกรัง ซอยบ้านนายเสริม หมู่ที่ 1	-เพื่อให้ถนนได้ มาตรฐาน	ปรับปรุงซ่อมแซมถนน ลูกรัง	-	100,000	-	-	-ร้อยละของประชาชนที่ เดินทางสะดวก -ร้อยละที่อุบัติเหตุลดลง	-ทำให้ประชาชน เดินทางสะดวก -อุบัติเหตุลดลง	กองช่าง
2	ลงลูกรังซ่อมแซมถนน ภายในหมู่บ้าน หมู่ที่ 1	-เพื่อให้ถนนได้ มาตรฐาน	ลงลูกรังซ่อมแซมถนน	-	100,000	-	-	-ร้อยละของประชาชนที่ เดินทางสะดวก -ร้อยละที่อุบัติเหตุลดลง	การสัญจรสะดวก รวดเร็ว	กองช่าง
3	ลงหินคลุกซอยข้างวัดยางลาด หมู่ที่ 1	-เพื่อให้ถนนได้มาตรฐาน	ลงหินคลุกซ่อมแซมถนน	100,000	-	-	-	-ร้อยละของประชาชนที่เดินทาง สะดวก -ร้อยละที่อุบัติเหตุลดลง	การสัญจรสะดวก รวดเร็ว	กองช่าง

แผนพัฒนาท้องถิ่น 4 ปี (พ.ศ. 2561 - 2564)

โดยองค์การบริหารส่วนตำบลระวิง อำเภอเมืองเพชรบูรณ์ จังหวัดเพชรบูรณ์

ยุทธศาสตร์จังหวัดที่ 2 ส่งเสริมและพัฒนาการท่องเที่ยวเชิงธรรมชาติ ประวัติศาสตร์ และวัฒนธรรมอย่างยั่งยืน

ยุทธศาสตร์การพัฒนาของ อปท.ในเขตจังหวัด ยุทธศาสตร์ที่ 1 การพัฒนาด้านโครงสร้างพื้นฐาน

1. ยุทธศาสตร์ด้านพัฒนาโครงสร้างพื้นฐาน

1.1 แนวทางการพัฒนางานก่อสร้าง ปรับปรุง ขยาย และบำรุงรักษาถนน สะพาน ท่อเหลี่ยม คสล. ท่อระบายน้ำ

1. แผนงานเคหะและชุมชน งานไฟฟ้า ถนน

ที่	โครงการ	วัตถุประสงค์	เป้าหมาย (ผลผลิตของโครงการ)	งบประมาณและที่ผ่านมา				ตัวชี้วัด (KPI)	ผลที่คาดว่าจะได้รับ	หน่วยงาน รับผิดชอบหลัก
				2561 (บาท)	2562 (บาท)	2563 (บาท)	2564 (บาท)			
4	ก่อสร้างผนังกันน้ำ บ้านนาย หยุด หมู่ที่ 1	-เพื่อให้ถนนได้ มาตรฐาน	ก่อสร้างผนังกันน้ำ	100,000	-	-	-	ร้อยละของพื้นที่ ที่น้ำ ท่วมลด	การสัญจร สะดวกรวดเร็ว	กองช่าง
5	ลงลูกรัง ซ. ข้างศาลเจ้าพ่อเสือ หมู่ที่ 1	-เพื่อให้ถนนได้ มาตรฐาน	ลงลูกรังซ่อมแซมถนน	100,000	-	-	-	-ร้อยละของประชาชน ที่เดินทางสะดวก -ร้อยละที่อุบัติเหตุ ลดลง	การสัญจร สะดวกรวดเร็ว	กองช่าง
6	ขยายเส้นทางเลียบบคลองท่า ลาว ซอยบ้านผู้ใหญ่เดือน บ้านนายมนัส หมู่ที่ 2	-เพื่อให้ถนนได้ มาตรฐาน	ขยายเส้นทางเลียบบคลอง ท่าลาว	100,000	-	-	-	-ร้อยละของประชาชน ที่เดินทางสะดวก -ร้อยละที่อุบัติเหตุ ลดลง	การสัญจร สะดวกรวดเร็ว	กองช่าง

แผนพัฒนาท้องถิ่น 4 ปี (พ.ศ. 2561 – 2564)

โดยองค์การบริหารส่วนตำบลละเวียง อำเภอเมืองเพชรบูรณ์ จังหวัดเพชรบูรณ์

ยุทธศาสตร์จังหวัดที่ 2 ส่งเสริมและพัฒนาการท่องเที่ยวเชิงธรรมชาติ ประวัติศาสตร์ และวัฒนธรรมอย่างยั่งยืน

ยุทธศาสตร์การพัฒนาของ อปท.ในเขตจังหวัด ยุทธศาสตร์ที่ 1 การพัฒนาด้านโครงสร้างพื้นฐาน

1. ยุทธศาสตร์ด้านพัฒนาโครงสร้างพื้นฐาน

1.1 แนวทางการพัฒนางานก่อสร้าง ปรับปรุง ขยาย และบำรุงรักษาถนน สะพาน ท่อเหลี่ยม คสล. ท่อระบายน้ำ

1. แผนงานเคหะและชุมชน งานไฟฟ้า ถนน

ที่	โครงการ	วัตถุประสงค์	เป้าหมาย (ผลผลิตของโครงการ)	งบประมาณและที่ผ่านมา				ตัวชี้วัด (KPI)	ผลที่คาดว่าจะได้รับ	หน่วยงาน รับผิดชอบหลัก
				2561 (บาท)	2562 (บาท)	2563 (บาท)	2564 (บาท)			
7	ก่อสร้างถนน คสล.ชอยบ้าน นายมิ่ง หมู่ที่ 2	-เพื่อให้ถนนได้ มาตรฐาน	ก่อสร้างถนน คสล.	-	100,000	-	-	-ร้อยละของประชาชน ที่เดินทางสะดวก -ร้อยละที่อุบัติเหตุ ลดลง	การสัญจร สะดวกรวดเร็ว	กองช่าง
8	ขยายถนนลูกรังสายบ้านตาบัว เชื่อมทางดงข่อย หมู่ที่ 3	-เพื่อให้ถนนได้ มาตรฐาน	ขยายถนนลูกรัง	150,000	-	-	-	-ร้อยละของประชาชน ที่เดินทางสะดวก -ร้อยละที่อุบัติเหตุ ลดลง	การสัญจร สะดวกรวดเร็ว	กองช่าง
9	วางท่อระบายน้ำจุดบ้านนาย การ หมู่ที่ 3	-เพื่อการสัญจรไป-มา สะดวกมีความรวดเร็ว	วางท่อระบายน้ำ	150,000	-	-	-	-ร้อยละของประชาชน ที่เดินทางสะดวก -ร้อยละที่อุบัติเหตุ ลดลง	การสัญจร สะดวกรวดเร็ว	กองช่าง

แผนพัฒนาท้องถิ่น 4 ปี (พ.ศ. 2561 – 2564)

โดยองค์การบริหารส่วนตำบลละเวียง อำเภอเมืองเพชรบูรณ์ จังหวัดเพชรบูรณ์

ยุทธศาสตร์จังหวัดที่ 2 ส่งเสริมและพัฒนาการท่องเที่ยวเชิงธรรมชาติ ประวัติศาสตร์ และวัฒนธรรมอย่างยั่งยืน

ยุทธศาสตร์การพัฒนาของ อปท.ในเขตจังหวัด ยุทธศาสตร์ที่ 1 การพัฒนาด้านโครงสร้างพื้นฐาน

1. ยุทธศาสตร์ด้านพัฒนาโครงสร้างพื้นฐาน

1.1 แนวทางการพัฒนางานก่อสร้าง ปรับปรุง ขยาย และบำรุงรักษาถนน สะพาน ท่อเหลี่ยม คสล. ท่อระบายน้ำ

1. แผนงานเคหะและชุมชน งานไฟฟ้า ถนน

ที่	โครงการ	วัตถุประสงค์	เป้าหมาย (ผลผลิตของโครงการ)	งบประมาณและที่ผ่านมา				ตัวชี้วัด (KPI)	ผลที่คาดว่าจะได้รับ	หน่วยงาน รับผิดชอบหลัก
				2561 (บาท)	2562 (บาท)	2563 (บาท)	2564 (บาท)			
10	ก่อสร้างถนน คสล. หมู่ที่ 4 (ซอยอากาศ)	-เพื่อให้ถนนได้ มาตรฐาน	ก่อสร้างถนน คสล.	100,000	-	-	-	-ร้อยละของประชาชน ที่เดินทางสะดวก -ร้อยละที่อุบัติเหตุ ลดลง	การสัญจร สะดวกรวดเร็ว	กองช่าง
11	ก่อสร้างถนน คสล. หมู่ที่ 4 (ซอยแม่ใบ)	-เพื่อให้ถนนได้ มาตรฐาน	ก่อสร้างถนน คสล.	100,000	-	-	-	-ร้อยละของประชาชน ที่เดินทางสะดวก -ร้อยละที่อุบัติเหตุ ลดลง	การสัญจร สะดวกรวดเร็ว	กองช่าง
12	ลงลูกรังซ่อมแซมถนน หมู่ที่ 4 (ซอยบุญเหลือ)	-เพื่อการสัญจรไป-มา สะดวกมีความรวดเร็ว	ลงลูกรังซ่อมแซมถนน	100,000	-	-	-	-ร้อยละของประชาชน ที่เดินทางสะดวก -ร้อยละที่อุบัติเหตุ ลดลง	การสัญจร สะดวกรวดเร็ว	กองช่าง

แผนพัฒนาท้องถิ่น 4 ปี (พ.ศ. 2561 – 2564)

โดยองค์การบริหารส่วนตำบลละเวียง อำเภอเมืองเพชรบูรณ์ จังหวัดเพชรบูรณ์

ยุทธศาสตร์จังหวัดที่ 2 ส่งเสริมและพัฒนาการท่องเที่ยวเชิงธรรมชาติ ประวัติศาสตร์ และวัฒนธรรมอย่างยั่งยืน

ยุทธศาสตร์การพัฒนาของ อปท.ในเขตจังหวัด ยุทธศาสตร์ที่ 1 การพัฒนาด้านโครงสร้างพื้นฐาน

1. ยุทธศาสตร์ด้านพัฒนาโครงสร้างพื้นฐาน

1.1 แนวทางการพัฒนางานก่อสร้าง ปรับปรุง ขยาย และบำรุงรักษาถนน สะพาน ท่อเหลี่ยม คสล. ท่อระบายน้ำ

1. แผนงานเคหะและชุมชน งานไฟฟ้า ถนน

ที่	โครงการ	วัตถุประสงค์	เป้าหมาย (ผลผลิตของโครงการ)	งบประมาณและที่ผ่านมา				ตัวชี้วัด (KPI)	ผลที่คาดว่าจะได้รับ	หน่วยงาน รับผิดชอบหลัก
				2561 (บาท)	2562 (บาท)	2563 (บาท)	2564 (บาท)			
13	ลงลูกรังซ่อมแซมถนน หมู่ที่ 4 (ซอยหลังโรงเรียนถึงกลางนา)	-เพื่อให้ถนนได้ มาตรฐาน	ลงลูกรังซ่อมแซมถนน	-	100,000	-	-	-ร้อยละของประชาชน ที่เดินทางสะดวก -ร้อยละที่อุบัติเหตุ ลดลง	การสัญจร สะดวกรวดเร็ว	กองช่าง
14	ลงลูกรังซ่อมแซมถนน หมู่ที่ 5 (สายเลียบบคลองระวีง)	-เพื่อให้ถนนได้ มาตรฐาน	ลงลูกรังซ่อมแซมถนน	-	100,000	-	-	-ร้อยละของประชาชน ที่เดินทางสะดวก -ร้อยละที่อุบัติเหตุ ลดลง	การสัญจร สะดวกรวดเร็ว	กองช่าง
15	ยกระดับถนน หมู่ที่ 5 (ซอย บ้านนายพูน)	-เพื่อให้ถนนได้ มาตรฐาน	ยกระดับถนน	-	100,000	-	-	-ร้อยละของประชาชน ที่เดินทางสะดวก -ร้อยละที่อุบัติเหตุ ลดลง	การสัญจร สะดวกรวดเร็ว	กองช่าง

แผนพัฒนาท้องถิ่น 4 ปี (พ.ศ. 2561 – 2564)

โดยองค์การบริหารส่วนตำบลระวีง อำเภอเมืองเพชรบูรณ์ จังหวัดเพชรบูรณ์

ยุทธศาสตร์จังหวัดที่ 2 ส่งเสริมและพัฒนาการท่องเที่ยวเชิงธรรมชาติ ประวัติศาสตร์ และวัฒนธรรมอย่างยั่งยืน

ยุทธศาสตร์การพัฒนาของ อปท.ในเขตจังหวัด ยุทธศาสตร์ที่ 1 การพัฒนาด้านโครงสร้างพื้นฐาน

1. ยุทธศาสตร์ด้านพัฒนาโครงสร้างพื้นฐาน

1.1 แนวทางการพัฒนางานก่อสร้าง ปรับปรุง ขยาย และบำรุงรักษาถนน สะพาน ท่อเหลี่ยม คสล. ท่อระบายน้ำ

1. แผนงานเคหะและชุมชน งานไฟฟ้า ถนน

ที่	โครงการ	วัตถุประสงค์	เป้าหมาย (ผลผลิตของโครงการ)	งบประมาณและที่ผ่านมา				ตัวชี้วัด (KPI)	ผลที่คาดว่าจะได้รับ	หน่วยงาน รับผิดชอบหลัก
				2561 (บาท)	2562 (บาท)	2563 (บาท)	2564 (บาท)			
16	ก่อสร้างถนน คสล. หมู่ที่ 5 (ซอยสามัคคีชัย 6)	-เพื่อให้ถนนได้ มาตรฐาน	ก่อสร้างถนน คสล.	100,000	-	-	-	-ร้อยละของประชาชน ที่เดินทางสะดวก -ร้อยละที่อุบัติเหตุ ลดลง	การสัญจร สะดวกรวดเร็ว	กองช่าง
17	ก่อสร้างถนน คสล. หมู่ที่ 5 (ซอยสามัคคีชัย 9)	-เพื่อให้ถนนได้ มาตรฐาน	ก่อสร้างถนน คสล.	100,000	-	-	-	-ร้อยละของประชาชน ที่เดินทางสะดวก -ร้อยละที่อุบัติเหตุ ลดลง	การสัญจร สะดวกรวดเร็ว	กองช่าง
18	ลงลูกรังซ่อมแซมถนน หมู่ที่ 5 (สายบ้านใหม่วังสะตือ)	-เพื่อให้ถนนได้ มาตรฐาน	ลงลูกรังซ่อมแซมถนน	100,000	-	-	-	-ร้อยละของประชาชน ที่เดินทางสะดวก -ร้อยละที่อุบัติเหตุ ลดลง	การสัญจร สะดวกรวดเร็ว	กองช่าง

แผนพัฒนาท้องถิ่น 4 ปี (พ.ศ. 2561 – 2564)

โดยองค์การบริหารส่วนตำบลละเวียง อำเภอเมืองเพชรบูรณ์ จังหวัดเพชรบูรณ์

ยุทธศาสตร์จังหวัดที่ 2 ส่งเสริมและพัฒนาการท่องเที่ยวเชิงธรรมชาติ ประวัติศาสตร์ และวัฒนธรรมอย่างยั่งยืน

ยุทธศาสตร์การพัฒนาของ อปท.ในเขตจังหวัด ยุทธศาสตร์ที่ 1 การพัฒนาด้านโครงสร้างพื้นฐาน

1. ยุทธศาสตร์ด้านพัฒนาโครงสร้างพื้นฐาน

1.1 แนวทางการพัฒนางานก่อสร้าง ปรับปรุง ขยาย และบำรุงรักษาถนน สะพาน ท่อเหลี่ยม คสล. ท่อระบายน้ำ

1. แผนงานเคหะและชุมชน งานไฟฟ้า ถนน

ที่	โครงการ	วัตถุประสงค์	เป้าหมาย (ผลผลิตของโครงการ)	งบประมาณและที่ผ่านมา				ตัวชี้วัด (KPI)	ผลที่คาดว่าจะได้รับ	หน่วยงาน รับผิดชอบหลัก
				2561 (บาท)	2562 (บาท)	2563 (บาท)	2564 (บาท)			
19	ก่อสร้างถนนคสล. หมู่ที่ 6 (สายหน้าโรงเรียนบ้านยางกุด)	-เพื่อให้ถนนได้ มาตรฐาน	ก่อสร้างถนน คสล.	200,000	-	-	-	-ร้อยละของประชาชน ที่เดินทางสะดวก -ร้อยละที่อุบัติเหตุ ลดลง	การสัญจร สะดวกรวดเร็ว	กองช่าง
20	ก่อสร้างถนน คสล. หมู่ที่ 6 บ้านนายคำ-นายละมุด	-เพื่อให้ถนนได้ มาตรฐาน	ลงลูกรังซ่อมแซมถนน	-	100,000	-	-	-ร้อยละของประชาชน ที่เดินทางสะดวก -ร้อยละที่อุบัติเหตุ ลดลง	การสัญจร สะดวกรวดเร็ว	กองช่าง
21	ลงลูกรังซ่อมแซมถนน หมู่ที่ 6 (ซอยบ้านนายสมควร)	-เพื่อให้ถนนได้ มาตรฐาน	ลงลูกรังซ่อมแซมถนน	100,000	-	-	-	-ร้อยละของประชาชน ที่เดินทางสะดวก -ร้อยละที่อุบัติเหตุ ลดลง	การสัญจร สะดวกรวดเร็ว	กองช่าง

แผนพัฒนาท้องถิ่น 4 ปี (พ.ศ. 2561 – 2564)

โดยองค์การบริหารส่วนตำบลละเวียง อำเภอเมืองเพชรบูรณ์ จังหวัดเพชรบูรณ์

ยุทธศาสตร์จังหวัดที่ 2 ส่งเสริมและพัฒนาการท่องเที่ยวเชิงธรรมชาติ ประวัติศาสตร์ และวัฒนธรรมอย่างยั่งยืน

ยุทธศาสตร์การพัฒนาของ อปท.ในเขตจังหวัด ยุทธศาสตร์ที่ 1 การพัฒนาด้านโครงสร้างพื้นฐาน

1. ยุทธศาสตร์ด้านพัฒนาโครงสร้างพื้นฐาน

1.1 แนวทางการพัฒนางานก่อสร้าง ปรับปรุง ขยาย และบำรุงรักษาถนน สะพาน ท่อเหลี่ยม คสล. ท่อระบายน้ำ

1. แผนงานเคหะและชุมชน งานไฟฟ้า ถนน

ที่	โครงการ	วัตถุประสงค์	เป้าหมาย (ผลผลิตของโครงการ)	งบประมาณและที่ผ่านมา				ตัวชี้วัด (KPI)	ผลที่คาดว่าจะได้รับ	หน่วยงาน รับผิดชอบหลัก
				2561 (บาท)	2562 (บาท)	2563 (บาท)	2564 (บาท)			
22	ลงหินคลุกซ่อมแซมถนน หมู่ที่ 7 สายบ้านห้วยทราย – ซับจำปา	-เพื่อให้ถนนได้มาตรฐาน	ลงหินคลุกซ่อมแซมถนน	200,000	-	-	-	-ร้อยละของประชาชนที่เดินทางสะดวก -ร้อยละที่อุบัติเหตุลดลง	การสัญจรสะดวกรวดเร็ว	กองช่าง
23	ลงลูกรังซ่อมแซม หมู่ที่ 7 สายบ้านยายช่อ	-เพื่อให้ถนนได้มาตรฐาน	ลงลูกรังซ่อมแซมถนน	100,000	-	-	-	-ร้อยละของประชาชนที่เดินทางสะดวก -ร้อยละที่อุบัติเหตุลดลง	การสัญจรสะดวกรวดเร็ว	กองช่าง
24	ก่อสร้างถนน คสล. หมู่ที่ 7 ซอยบ้านตาแว	-เพื่อให้ถนนได้มาตรฐาน	ก่อสร้างถนน คสล.	-	100,000	-	-	-ร้อยละของประชาชนที่เดินทางสะดวก -ร้อยละที่อุบัติเหตุลดลง	การสัญจรสะดวกรวดเร็ว	กองช่าง

แผนพัฒนาท้องถิ่น 4 ปี (พ.ศ. 2561 – 2564)

โดยองค์การบริหารส่วนตำบลละเวียง อำเภอเมืองเพชรบูรณ์ จังหวัดเพชรบูรณ์

ยุทธศาสตร์จังหวัดที่ 2 ส่งเสริมและพัฒนาการท่องเที่ยวเชิงธรรมชาติ ประวัติศาสตร์ และวัฒนธรรมอย่างยั่งยืน

ยุทธศาสตร์การพัฒนาของ อปท.ในเขตจังหวัด ยุทธศาสตร์ที่ 1 การพัฒนาด้านโครงสร้างพื้นฐาน

1. ยุทธศาสตร์ด้านพัฒนาโครงสร้างพื้นฐาน

1.1 แนวทางการพัฒนางานก่อสร้าง ปรับปรุง ขยาย และบำรุงรักษาถนน สะพาน ท่อเหลี่ยม คสล. ท่อระบายน้ำ

1. แผนงานเคหะและชุมชน งานไฟฟ้า ถนน

ที่	โครงการ	วัตถุประสงค์	เป้าหมาย (ผลผลิตของโครงการ)	งบประมาณและที่ผ่านมา				ตัวชี้วัด (KPI)	ผลที่คาดว่าจะได้รับ	หน่วยงาน รับผิดชอบหลัก
				2561 (บาท)	2562 (บาท)	2563 (บาท)	2564 (บาท)			
25	ก่อสร้างถนน คสล. หมู่ที่ 7 ซอยบ้านลุงวรรณมา	-เพื่อให้ถนนได้ มาตรฐาน	ก่อสร้างถนน คสล.	-	-	100,000	-	-ร้อยละของประชาชน ที่เดินทางสะดวก -ร้อยละที่อุบัติเหตุ ลดลง	การสัญจร สะดวกรวดเร็ว	กองช่าง
26	ก่อสร้างถนน คสล. หมู่ที่ 7 ซอยบ้านลุงมานะ	-เพื่อให้ถนนได้ มาตรฐาน	ก่อสร้างถนน คสล.	-	-	100,000	-	-ร้อยละของประชาชน ที่เดินทางสะดวก -ร้อยละที่อุบัติเหตุ ลดลง	การสัญจร สะดวกรวดเร็ว	กองช่าง
27	ก่อสร้างถนน คสล. หมู่ที่ 8 (ซอยวัดชำ)	-เพื่อให้ถนนได้ มาตรฐาน	ก่อสร้างถนน คสล. กว้าง	200,000	-	-	-	-ร้อยละของประชาชน ที่เดินทางสะดวก -ร้อยละที่อุบัติเหตุ ลดลง	การสัญจร สะดวกรวดเร็ว	กองช่าง

แผนพัฒนาท้องถิ่น 4 ปี (พ.ศ. 2561 – 2564)

โดยองค์การบริหารส่วนตำบลละเวียง อำเภอเมืองเพชรบูรณ์ จังหวัดเพชรบูรณ์

ยุทธศาสตร์จังหวัดที่ 2 ส่งเสริมและพัฒนาการท่องเที่ยวเชิงธรรมชาติ ประวัติศาสตร์ และวัฒนธรรมอย่างยั่งยืน

ยุทธศาสตร์การพัฒนาของ อปท.ในเขตจังหวัด ยุทธศาสตร์ที่ 1 การพัฒนาด้านโครงสร้างพื้นฐาน

1. ยุทธศาสตร์ด้านพัฒนาโครงสร้างพื้นฐาน

1.1 แนวทางการพัฒนางานก่อสร้าง ปรับปรุง ขยาย และบำรุงรักษาถนน สะพาน ท่อเหลี่ยม คสล. ท่อระบายน้ำ

1. แผนงานเคหะและชุมชน งานไฟฟ้า ถนน

ที่	โครงการ	วัตถุประสงค์	เป้าหมาย (ผลผลิตของโครงการ)	งบประมาณและที่ผ่านมา				ตัวชี้วัด (KPI)	ผลที่คาดว่าจะได้รับ	หน่วยงาน รับผิดชอบหลัก
				2561 (บาท)	2562 (บาท)	2563 (บาท)	2564 (บาท)			
28	ลงหินคลุกซ่อมแซมถนน หมู่ที่ 8 ซอยวัดอาจารย์โพน	-เพื่อให้ถนนได้มาตรฐาน	ลงหินคลุกซ่อมแซมถนน	100,000	-	-	-	-ร้อยละของประชาชนที่เดินทางสะดวก -ร้อยละที่อุบัติเหตุลดลง	การสัญจรสะดวกรวดเร็ว	กองช่าง
29	ก่อสร้างถนนน้ำล้น คสล. หมู่ที่ 8 คุ่มคลองอีบาง	-เพื่อให้ถนนได้มาตรฐาน	ก่อสร้างถนน คสล.	-	100,000	-	-	-ร้อยละของประชาชนที่เดินทางสะดวก -ร้อยละที่อุบัติเหตุลดลง	การสัญจรสะดวกรวดเร็ว	กองช่าง
30	ก่อสร้างถนน คสล. หมู่ที่ 8 ซอยบ้านผู้ช่วยนวล นवलน้อม	-เพื่อให้ถนนได้มาตรฐาน	ก่อสร้างถนน คสล. กว้าง	-	-	100,000	-	-ร้อยละของประชาชนที่เดินทางสะดวก -ร้อยละที่อุบัติเหตุลดลง	การสัญจรสะดวกรวดเร็ว	กองช่าง

แผนพัฒนาท้องถิ่น 4 ปี (พ.ศ. 2561 – 2564)

โดยองค์การบริหารส่วนตำบลละเวียง อำเภอเมืองเพชรบูรณ์ จังหวัดเพชรบูรณ์

ยุทธศาสตร์จังหวัดที่ 2 ส่งเสริมและพัฒนาการท่องเที่ยวเชิงธรรมชาติ ประวัติศาสตร์ และวัฒนธรรมอย่างยั่งยืน

ยุทธศาสตร์การพัฒนาของ อปท. ในเขตจังหวัด ยุทธศาสตร์ที่ 1 การพัฒนาด้านโครงสร้างพื้นฐาน

1. ยุทธศาสตร์ด้านพัฒนาโครงสร้างพื้นฐาน

1.1 แนวทางการพัฒนางานก่อสร้าง ปรับปรุง ขยาย และบำรุงรักษาถนน สะพาน ท่อเหลี่ยม คสล. ท่อระบายน้ำ

1. แผนงานเคหะและชุมชน งานไฟฟ้า ถนน

ที่	โครงการ	วัตถุประสงค์	เป้าหมาย (ผลผลิตของโครงการ)	งบประมาณและที่ผ่านมา				ตัวชี้วัด (KPI)	ผลที่คาดว่าจะได้รับ	หน่วยงาน รับผิดชอบหลัก
				2561 (บาท)	2562 (บาท)	2563 (บาท)	2564 (บาท)			
31	ก่อสร้างถนน คสล. หมู่ที่ 9 (ต่อ) ซอยบ้านนายถีน	-เพื่อให้ถนนได้ มาตรฐาน	ก่อสร้างถนน คสล.	150,000	-	-	-	-ร้อยละของประชาชน ที่เดินทางสะดวก -ร้อยละที่อุบัติเหตุ ลดลง	การสัญจร สะดวกรวดเร็ว	กองช่าง
32	ก่อสร้างถนน คสล. หมู่ที่ 9 (ต่อ) ซอยบ้านพ่อใหญ่สุข	-เพื่อให้ถนนได้ มาตรฐาน	ก่อสร้างถนน คสล.	150,000	-	-	-	-ร้อยละของประชาชน ที่เดินทางสะดวก -ร้อยละที่อุบัติเหตุ ลดลง	การสัญจร สะดวกรวดเร็ว	กองช่าง
33	ลงลูกรังซ่อมแซมถนนภายใน หมู่บ้าน หมู่ที่ 9	-เพื่อให้ถนนได้ มาตรฐาน	ก่อสร้างถนน คสล. กว้าง	-	100,000	-	-	-ร้อยละของประชาชน ที่เดินทางสะดวก -ร้อยละที่อุบัติเหตุ ลดลง	การสัญจร สะดวกรวดเร็ว	กองช่าง

แผนพัฒนาท้องถิ่น 4 ปี (พ.ศ. 2561 – 2564)

โดยองค์การบริหารส่วนตำบลระเวียง อำเภอเมืองเพชรบูรณ์ จังหวัดเพชรบูรณ์

ยุทธศาสตร์จังหวัดที่ 2 ส่งเสริมและพัฒนาการท่องเที่ยวเชิงธรรมชาติ ประวัติศาสตร์ และวัฒนธรรมอย่างยั่งยืน

ยุทธศาสตร์การพัฒนาของ อปท.ในเขตจังหวัด ยุทธศาสตร์ที่ 1 การพัฒนาด้านโครงสร้างพื้นฐาน

1. ยุทธศาสตร์ด้านพัฒนาโครงสร้างพื้นฐาน

1.1 แนวทางการพัฒนางานก่อสร้าง ปรับปรุง ขยาย และบำรุงรักษาถนน สะพาน ท่อเหลี่ยม คสล. ท่อระบายน้ำ

1. แผนงานเคหะและชุมชน งานไฟฟ้า ถนน

ที่	โครงการ	วัตถุประสงค์	เป้าหมาย (ผลผลิตของโครงการ)	งบประมาณและที่ผ่านมา				ตัวชี้วัด (KPI)	ผลที่คาดว่าจะได้รับ	หน่วยงาน รับผิดชอบหลัก
				2561 (บาท)	2562 (บาท)	2563 (บาท)	2564 (บาท)			
34	ก่อสร้างถนน คสล. หมู่ที่ 9 (ต่อ) ซอยบ้านนายถีน	-เพื่อให้ถนนได้ มาตรฐาน	ก่อสร้างถนน คสล.	150,000	-	-	-	-ร้อยละของประชาชน ที่เดินทางสะดวก -ร้อยละที่อุบัติเหตุ ลดลง	การสัญจร สะดวกรวดเร็ว	กองช่าง
35	ก่อสร้างถนน คสล. หมู่ที่ 9 (ต่อ) ซอยบ้านพ่อใหญ่สุข	-เพื่อให้ถนนได้ มาตรฐาน	ก่อสร้างถนน คสล.	150,000	-	-	-	-ร้อยละของประชาชน ที่เดินทางสะดวก -ร้อยละที่อุบัติเหตุ ลดลง	การสัญจร สะดวกรวดเร็ว	กองช่าง
36	ลงลูกรังซ่อมแซมถนนภายใน หมู่บ้าน หมู่ที่ 9	-เพื่อให้ถนนได้ มาตรฐาน	ก่อสร้างถนน คสล. กว้าง	-	100,000	-	-	-ร้อยละของประชาชน ที่เดินทางสะดวก -ร้อยละที่อุบัติเหตุ ลดลง	การสัญจร สะดวกรวดเร็ว	กองช่าง

แผนพัฒนาท้องถิ่น 4 ปี (พ.ศ. 2561 – 2564)

โดยองค์การบริหารส่วนตำบลละเวียง อำเภอเมืองเพชรบูรณ์ จังหวัดเพชรบูรณ์

ยุทธศาสตร์จังหวัดที่ 2 ส่งเสริมและพัฒนาการท่องเที่ยวเชิงธรรมชาติ ประวัติศาสตร์ และวัฒนธรรมอย่างยั่งยืน

ยุทธศาสตร์การพัฒนาของ อปท.ในเขตจังหวัด ยุทธศาสตร์ที่ 1 การพัฒนาด้านโครงสร้างพื้นฐาน

1. ยุทธศาสตร์ด้านพัฒนาโครงสร้างพื้นฐาน

1.1 แนวทางการพัฒนางานก่อสร้าง ปรับปรุง ขยาย และบำรุงรักษาถนน สะพาน ท่อเหลี่ยม คสล. ท่อระบายน้ำ

1. แผนงานเคหะและชุมชน งานไฟฟ้า ถนน

ที่	โครงการ	วัตถุประสงค์	เป้าหมาย (ผลผลิตของโครงการ)	งบประมาณและที่ผ่านมา				ตัวชี้วัด (KPI)	ผลที่คาดว่าจะได้รับ	หน่วยงาน รับผิดชอบหลัก
				2561 (บาท)	2562 (บาท)	2563 (บาท)	2564 (บาท)			
37	ก่อสร้างถนน คสล. หมู่ที่ 9 ซอยบ้านนางวันดี	-เพื่อให้ถนนได้ มาตรฐาน	ก่อสร้างถนน คสล.	-	-	100,000	-	-ร้อยละของประชาชน ที่เดินทางสะดวก -ร้อยละที่อุบัติเหตุ ลดลง	การสัญจร สะดวกรวดเร็ว	กองช่าง
38	ก่อสร้างถนน คสล. หมู่ที่ 10 (ต่อ) สายบ้านตาปา ซอยป่าสา	-เพื่อให้ถนนได้ มาตรฐาน	ก่อสร้างถนน คสล.	100,000	-	-	-	-ร้อยละของประชาชน ที่เดินทางสะดวก -ร้อยละที่อุบัติเหตุ ลดลง	การสัญจร สะดวกรวดเร็ว	กองช่าง
39	ก่อสร้างถนน คสล. หมู่ที่ 10 ซอยประปา	-เพื่อให้ถนนได้ มาตรฐาน	ก่อสร้างถนน คสล.	100,000	-	-	-	-ร้อยละของประชาชน ที่เดินทางสะดวก -ร้อยละที่อุบัติเหตุ ลดลง	การสัญจร สะดวกรวดเร็ว	กองช่าง

แผนพัฒนาท้องถิ่น 4 ปี (พ.ศ. 2561 – 2564)

โดยองค์การบริหารส่วนตำบลละเวียง อำเภอเมืองเพชรบูรณ์ จังหวัดเพชรบูรณ์

ยุทธศาสตร์จังหวัดที่ 2 ส่งเสริมและพัฒนาการท่องเที่ยวเชิงธรรมชาติ ประวัติศาสตร์ และวัฒนธรรมอย่างยั่งยืน

ยุทธศาสตร์การพัฒนาของ อปท.ในเขตจังหวัด ยุทธศาสตร์ที่ 1 การพัฒนาด้านโครงสร้างพื้นฐาน

1. ยุทธศาสตร์ด้านพัฒนาโครงสร้างพื้นฐาน

1.1 แนวทางการพัฒนางานก่อสร้าง ปรับปรุง ขยาย และบำรุงรักษาถนน สะพาน ท่อเหลี่ยม คสล. ท่อระบายน้ำ

1. แผนงานเคหะและชุมชน งานไฟฟ้า ถนน

ที่	โครงการ	วัตถุประสงค์	เป้าหมาย (ผลผลิตของโครงการ)	งบประมาณและที่ผ่านมา				ตัวชี้วัด (KPI)	ผลที่คาดว่าจะได้รับ	หน่วยงาน รับผิดชอบหลัก
				2561 (บาท)	2562 (บาท)	2563 (บาท)	2564 (บาท)			
40	ลงหินคลุกซ่อมแซมถนน หมู่ที่ 10 ซอยบ้านตาแก้ว , ซอยดงเสือเต้น , ซอยวัดยางแหลม	-เพื่อให้ถนนได้มาตรฐาน	ก่อสร้างถนน คสล.	100,000	-	-	-	-ร้อยละของประชาชนที่เดินทางสะดวก -ร้อยละที่อุบัติเหตุลดลง	การสัญจรสะดวกรวดเร็ว	กองช่าง
41	ก่อสร้างถนน คสล. หมู่ที่ 10 ซอยดงเสือเต้น	-เพื่อให้ถนนได้มาตรฐาน	ก่อสร้างถนน คสล.	-	100,000	-	-	-ร้อยละของประชาชนที่เดินทางสะดวก -ร้อยละที่อุบัติเหตุลดลง	การสัญจรสะดวกรวดเร็ว	กองช่าง

แผนพัฒนาท้องถิ่น 4 ปี (พ.ศ. 2561 – 2564)

โดยองค์การบริหารส่วนตำบลละเวียง อำเภอเมืองเพชรบูรณ์ จังหวัดเพชรบูรณ์

ยุทธศาสตร์จังหวัดที่ 2 ส่งเสริมและพัฒนาการท่องเที่ยวเชิงธรรมชาติ ประวัติศาสตร์ และวัฒนธรรมอย่างยั่งยืน

ยุทธศาสตร์การพัฒนาของ อปท.ในเขตจังหวัด ยุทธศาสตร์ที่ 1 การพัฒนาด้านโครงสร้างพื้นฐาน

1. ยุทธศาสตร์ด้านพัฒนาโครงสร้างพื้นฐาน

1.2 แนวทางก่อสร้าง ขยาย พัฒนา และปรับปรุงระบบไฟฟ้าแสงสว่าง และขยายเขตไฟฟ้าแรงต่ำ

1. แผนงานเคหะและชุมชน งานไฟฟ้าถนน

ที่	โครงการ	วัตถุประสงค์	เป้าหมาย (ผลผลิตของโครงการ)	งบประมาณและที่ผ่านมา				ตัวชี้วัด (KPI)	ผลที่คาดว่าจะ ได้รับ	หน่วยงาน รับผิดชอบ หลัก
				2561 (บาท)	2562 (บาท)	2563 (บาท)	2564 (บาท)			
1	ขยายเขตไฟฟ้าแสงสว่าง หมู่ที่ 1 (ปากทางบ้านยางลาด – หน้าวัดยางลาด)	เพื่อให้ประชาชนมีไฟฟ้าใช้ทุกครัวเรือน	ขยายเขตไฟฟ้าแสงสว่าง	100,000	-	-	-	ร้อยละของครัวเรือนที่ได้รับการบริการด้านไฟฟ้า เพิ่มขึ้น	ประชาชนมีไฟฟ้าใช้ทุกครัวเรือน	กองช่าง
2	ขยายไฟฟ้าแรงต่ำ หน้าบ้านนายตั้ง – นายอุดม หมู่ที่ 2	เพื่อให้ประชาชนมีไฟฟ้าใช้ทุกครัวเรือน	ขยายไฟฟ้าแรงต่ำ	100,000	-	-	-	ร้อยละของครัวเรือนที่ได้รับการบริการด้านไฟฟ้า เพิ่มขึ้น	ประชาชนมีไฟฟ้าใช้ทุกครัวเรือน	กองช่าง
3	เพิ่มขนาดหม้อแปลงไฟฟ้า หมู่ที่ 2 (คุ้มท่าเสา)	เพื่อให้ประชาชนมีไฟฟ้าใช้ทุกครัวเรือน	เพิ่มขนาดหม้อแปลงไฟฟ้า	-	100,000	-	-	ร้อยละของครัวเรือนที่ได้รับการบริการด้านไฟฟ้า เพิ่มขึ้น	ประชาชนมีไฟฟ้าใช้ทุกครัวเรือน	กองช่าง
4	ขยายไฟฟ้าแรงต่ำ หน้าบ้านนายเคน – หน้าบ้านนายหมาย หมู่ที่ 2	เพื่อให้ประชาชนมีไฟฟ้าใช้ทุกครัวเรือน	ขยายไฟฟ้าแรงต่ำ	-	100,000	-	-	ร้อยละของครัวเรือนที่ได้รับการบริการด้านไฟฟ้า เพิ่มขึ้น	ประชาชนมีไฟฟ้าใช้ทุกครัวเรือน	กองช่าง
5	ขยายไฟฟ้าแรงต่ำ หน้าบ้านจุดบ้านนายพินทอง บ้านนางยุ้ย (ข้ามทาง) หมู่ที่ 2	เพื่อให้ประชาชนมีไฟฟ้าใช้ทุกครัวเรือน	ขยายไฟฟ้าแรงต่ำ	100,000	-	-	-	ร้อยละของครัวเรือนที่ได้รับการบริการด้านไฟฟ้า เพิ่มขึ้น	ประชาชนมีไฟฟ้าใช้ทุกครัวเรือน	กองช่าง

แผนพัฒนาท้องถิ่น 4 ปี (พ.ศ. 2561 – 2564)

โดยองค์การบริหารส่วนตำบลละเวียง อำเภอเมืองเพชรบูรณ์ จังหวัดเพชรบูรณ์

ยุทธศาสตร์จังหวัดที่ 2 ส่งเสริมและพัฒนาการท่องเที่ยวเชิงธรรมชาติ ประวัติศาสตร์ และวัฒนธรรมอย่างยั่งยืน

แบบ ผ. 01

ยุทธศาสตร์การพัฒนาของ อปท.ในเขตจังหวัด ยุทธศาสตร์ที่ 1 การพัฒนาด้านโครงสร้างพื้นฐาน

1. ยุทธศาสตร์ด้านพัฒนาโครงสร้างพื้นฐาน

1.2 แนวทางก่อสร้าง ขยาย พัฒนา และปรับปรุงระบบไฟฟ้าแสงสว่าง และขยายเขตไฟฟ้าแรงต่ำ

1. แผนงานเคหะและชุมชน งานไฟฟ้าถนน

ที่	โครงการ	วัตถุประสงค์	เป้าหมาย (ผลผลิตของโครงการ)	งบประมาณและที่ผ่านมา				ตัวชี้วัด (KPI)	ผลที่คาดว่าจะ ได้รับ	หน่วยงาน รับผิดชอบ หลัก
				2561 (บาท)	2562 (บาท)	2563 (บาท)	2564 (บาท)			
6	ขยายไฟฟ้าแสงสว่าง จากหน้า อบต. - หน้าบ้านกำนัน หมู่ที่ 3	เพื่อให้ประชาชนมี ไฟฟ้าใช้ทุกครัวเรือน	ขยายเขตไฟฟ้าแสงสว่าง	100,00.0	-	-	-	ร้อยละของครัวเรือนที่ ได้รับการบริการด้าน ไฟฟ้า เพิ่มขึ้น	ประชาชนมีไฟฟ้า ใช้ทุกครัวเรือน	กองช่าง
7	ขยายเขตไฟฟ้าแสงสว่าง หมู่ที่ 3 ซอยบ้านนายจ่าย	เพื่อให้ประชาชนมี ไฟฟ้าใช้ทุกครัวเรือน	ขยายเขตไฟฟ้าแสงสว่าง	-	100,000	-	-	ร้อยละของครัวเรือนที่ ได้รับการบริการด้าน ไฟฟ้า เพิ่มขึ้น	ประชาชนมีไฟฟ้า ใช้ทุกครัวเรือน	กองช่าง
8	ขยายไฟฟ้าแรงต่ำ หมู่ที่ 3 ซอย ดงข่อย	เพื่อให้ประชาชนมี ไฟฟ้าใช้ทุกครัวเรือน	ขยายไฟฟ้าแรงต่ำ	-	100,000	-	-	ร้อยละของครัวเรือนที่ ได้รับการบริการด้าน ไฟฟ้า เพิ่มขึ้น	ประชาชนมีไฟฟ้า ใช้ทุกครัวเรือน	กองช่าง
9	ขยายไฟฟ้าแรงต่ำ หมู่ที่ 3 ซอยขับ พานทอง	เพื่อให้ประชาชนมีไฟฟ้า ใช้ทุกครัวเรือน	ขยายไฟฟ้าแรงต่ำ	-	-	100,000	-	ร้อยละของครัวเรือนที่ ได้รับการบริการด้านไฟฟ้า เพิ่มขึ้น	ประชาชนมีไฟฟ้าใช้ ทุกครัวเรือน	กองช่าง
10	ขยายเขตไฟฟ้าแสงสว่างภายใน หมู่บ้าน ซอยข้างโรงเรียน-บ้านนายวิ รัตน์ หมู่ที่ 4	เพื่อให้ประชาชนมีไฟฟ้า ใช้ทุกครัวเรือน	ขยายเขตไฟฟ้าแสงสว่าง	100,000	-	-	-	ร้อยละของครัวเรือนที่ ได้รับการบริการด้านไฟฟ้า เพิ่มขึ้น	ประชาชนมีไฟฟ้าใช้ ทุกครัวเรือน	กองช่าง

แผนพัฒนาท้องถิ่น 4 ปี (พ.ศ. 2561 - 2564)

โดยองค์การบริหารส่วนตำบลละเวียง อำเภอเมืองเพชรบูรณ์ จังหวัดเพชรบูรณ์

ยุทธศาสตร์จังหวัดที่ 2 ส่งเสริมและพัฒนาการท่องเที่ยวเชิงธรรมชาติ ประวัติศาสตร์ และวัฒนธรรมอย่างยั่งยืน

ยุทธศาสตร์การพัฒนาของ อปท.ในเขตจังหวัด ยุทธศาสตร์ที่ 1 การพัฒนาด้านโครงสร้างพื้นฐาน

1. ยุทธศาสตร์ด้านพัฒนาโครงสร้างพื้นฐาน

1.2 แนวทางก่อสร้าง ขยาย พัฒนา และปรับปรุงระบบไฟฟ้าแสงสว่าง และขยายเขตไฟฟ้าแรงต่ำ

1. แผนงานเคหะและชุมชน งานไฟฟ้าถนน

ที่	โครงการ	วัตถุประสงค์	เป้าหมาย (ผลผลิตของโครงการ)	งบประมาณและที่ผ่านมา				ตัวชี้วัด (KPI)	ผลที่คาดว่าจะ ได้รับ	หน่วยงาน รับผิดชอบ หลัก
				2561 (บาท)	2562 (บาท)	2563 (บาท)	2564 (บาท)			
11	ขยายเขตไฟฟ้าแสงสว่าง หมู่ที่ 5 ซอยบ้านใหม่ – วังสะตือ	เพื่อให้ประชาชนมีไฟฟ้าใช้ทุกครัวเรือน	ขยายเขตไฟฟ้าแสงสว่าง	100,000	-	-	-	ร้อยละของครัวเรือนที่ได้รับการบริการด้านไฟฟ้า เพิ่มขึ้น	ประชาชนมีไฟฟ้าใช้ทุกครัวเรือน	กองช่าง
12	ขยายไฟฟ้าแรงต่ำ หมู่ที่ 5 ซอยเกิดใหม่	เพื่อให้ประชาชนมีไฟฟ้าใช้ทุกครัวเรือน	ขยายไฟฟ้าแรงต่ำ	-	100,000	-	-	ร้อยละของครัวเรือนที่ได้รับการบริการด้านไฟฟ้า เพิ่มขึ้น	ประชาชนมีไฟฟ้าใช้ทุกครัวเรือน	กองช่าง
13	ขยายไฟฟ้าแรงต่ำ หมู่ที่ 5 ซอยบ้านนายตุ้	เพื่อให้ประชาชนมีไฟฟ้าใช้ทุกครัวเรือน	ขยายไฟฟ้าแรงต่ำ	-	-	100,000	-	ร้อยละของครัวเรือนที่ได้รับการบริการด้านไฟฟ้า เพิ่มขึ้น	ประชาชนมีไฟฟ้าใช้ทุกครัวเรือน	กองช่าง
14	ขยายไฟฟ้าแรงต่ำ หมู่ที่ 5 ซอยประปา	เพื่อให้ประชาชนมีไฟฟ้าใช้ทุกครัวเรือน	ขยายไฟฟ้าแรงต่ำ	-	-	-	100,000	ร้อยละของครัวเรือนที่ได้รับการบริการด้านไฟฟ้า เพิ่มขึ้น	ประชาชนมีไฟฟ้าใช้ทุกครัวเรือน	กองช่าง
15	ขยายไฟฟ้าสาธารณะ หมู่ที่ 6 ซอยหน้าโรงเรียน	เพื่อให้ประชาชนมีไฟฟ้าใช้ทุกครัวเรือน	ขยายไฟฟ้าสาธารณะ	-	100,000	-	-	ร้อยละของครัวเรือนที่ได้รับการบริการด้านไฟฟ้า เพิ่มขึ้น	ประชาชนมีไฟฟ้าใช้ทุกครัวเรือน	กองช่าง

แผนพัฒนาท้องถิ่น 4 ปี (พ.ศ. 2561 – 2564)

โดยองค์การบริหารส่วนตำบลละเวียง อำเภอเมืองเพชรบูรณ์ จังหวัดเพชรบูรณ์

ยุทธศาสตร์จังหวัดที่ 2 ส่งเสริมและพัฒนาการท่องเที่ยวเชิงธรรมชาติ ประวัติศาสตร์ และวัฒนธรรมอย่างยั่งยืน

ยุทธศาสตร์การพัฒนาของ อปท.ในเขตจังหวัด ยุทธศาสตร์ที่ 1 การพัฒนาด้านโครงสร้างพื้นฐาน

1. ยุทธศาสตร์ด้านพัฒนาโครงสร้างพื้นฐาน

1.2 แนวทางการก่อสร้าง ขยาย พัฒนา และปรับปรุงระบบไฟฟ้าแสงสว่าง และขยายเขตไฟฟ้าแรงต่ำ

1. แผนงานเคหะและชุมชน งานไฟฟ้าถนน

ที่	โครงการ	วัตถุประสงค์	เป้าหมาย (ผลผลิตของโครงการ)	งบประมาณและที่ผ่านมา				ตัวชี้วัด (KPI)	ผลที่คาดว่าจะ ได้รับ	หน่วยงาน รับผิดชอบ หลัก
				2561 (บาท)	2562 (บาท)	2563 (บาท)	2564 (บาท)			
16	ขยายไฟฟ้าสาธารณะ หมู่ที่ 7 (คุ้มห้วยทราย – ซับจำปา	เพื่อให้ประชาชนมี ไฟฟ้าใช้ทุกครัวเรือน	ขยายไฟฟ้าสาธารณะ	100,00.0	-	-	-	ร้อยละของครัวเรือนที่ ได้รับการบริการด้าน ไฟฟ้า เพิ่มขึ้น	ประชาชนมีไฟฟ้า ใช้ทุกครัวเรือน	กองช่าง
17	ขยายไฟฟ้าสาธารณะ หน้าวัดซับจำปา	เพื่อให้ประชาชนมี ไฟฟ้าใช้ทุกครัวเรือน	ขยายไฟฟ้าสาธารณะ	-	100,000	-	-	ร้อยละของครัวเรือนที่ ได้รับการบริการด้าน ไฟฟ้า เพิ่มขึ้น	ประชาชนมีไฟฟ้า ใช้ทุกครัวเรือน	กองช่าง
18	ขยายไฟฟ้าแสงสว่าง หมู่ที่ 7 ซอยหน้าบ้านนายศักดิ์	เพื่อให้ประชาชนมี ไฟฟ้าใช้ทุกครัวเรือน	ขยายไฟฟ้าแสงสว่าง	-	-	100,000	-	ร้อยละของครัวเรือนที่ ได้รับการบริการด้าน ไฟฟ้า เพิ่มขึ้น	ประชาชนมีไฟฟ้า ใช้ทุกครัวเรือน	กองช่าง
19	ขยายไฟฟ้าแสงสว่าง หมู่ที่ 9 ซอย พนมรุ้ง	เพื่อให้ประชาชนมีไฟฟ้าใช้ ทุกครัวเรือน	ขยายไฟฟ้าแสงสว่าง	-	100,000	-	-	ร้อยละของครัวเรือนที่ ได้รับการบริการด้านไฟฟ้า เพิ่มขึ้น	ประชาชนมีไฟฟ้าใช้ ทุกครัวเรือน	กองช่าง
20	ขยายไฟฟ้าแสงสว่างภายในหมู่บ้าน หมู่ที่ 10	เพื่อให้ประชาชนมีไฟฟ้าใช้ ทุกครัวเรือน	ขยายไฟฟ้าแสงสว่าง	-	100,000	-	-	ร้อยละของครัวเรือนที่ ได้รับการบริการด้านไฟฟ้า เพิ่มขึ้น	ประชาชนมีไฟฟ้าใช้ ทุกครัวเรือน	กองช่าง

แผนพัฒนาท้องถิ่น 4 ปี (พ.ศ. 2561 – 2564)

โดยองค์การบริหารส่วนตำบลละเวียง อำเภอเมืองเพชรบูรณ์ จังหวัดเพชรบูรณ์

ยุทธศาสตร์จังหวัดที่ 2 ส่งเสริมและพัฒนาการท่องเที่ยวเชิงธรรมชาติ ประวัติศาสตร์ และวัฒนธรรมอย่างยั่งยืน

ยุทธศาสตร์การพัฒนาของ อปท.ในเขตจังหวัด ยุทธศาสตร์ที่ 1 การพัฒนาด้านโครงสร้างพื้นฐาน

1. ยุทธศาสตร์ด้านพัฒนาโครงสร้างพื้นฐาน

1.2 แนวทางก่อสร้าง ขยาย พัฒนา และปรับปรุงระบบไฟฟ้าแสงสว่าง และขยายเขตไฟฟ้าแรงต่ำ

1. แผนงานเคหะและชุมชน งานไฟฟ้าถนน

ที่	โครงการ	วัตถุประสงค์	เป้าหมาย (ผลผลิตของโครงการ)	งบประมาณและที่ผ่านมา				ตัวชี้วัด (KPI)	ผลที่คาดว่าจะได้รับ	หน่วยงาน รับผิดชอบหลัก
				2561 (บาท)	2562 (บาท)	2563 (บาท)	2564 (บาท)			
21	ขยายไฟฟ้าแรงต่ำ หมู่ที่ 10 (ชอยดงเสื่อเต็น)	เพื่อให้ประชาชนมี ไฟฟ้าใช้ทุกครัวเรือน	ขยายไฟฟ้าแรงต่ำ	-	-	100,000	-	ร้อยละของครัวเรือนที่ ได้รับการบริการด้าน ไฟฟ้า เพิ่มขึ้น	ประชาชนมีไฟฟ้า ใช้ทุกครัวเรือน	กองช่าง

ยุทธศาสตร์จังหวัดที่ 2 ส่งเสริมและพัฒนาการท่องเที่ยวเชิงธรรมชาติ ประวัติศาสตร์ และวัฒนธรรมอย่างยั่งยืน

ยุทธศาสตร์การพัฒนาของ อปท.ในเขตจังหวัด ยุทธศาสตร์ที่ 1 การพัฒนาด้านโครงสร้างพื้นฐาน

1. ยุทธศาสตร์ด้านพัฒนาโครงสร้างพื้นฐาน

1.3 แนวทางก่อสร้าง ขยาย พัฒนา และปรับปรุงระบบประปาบาดาล

1. แผนงานเคหะและชุมชน งานไฟฟ้าถนน

ที่	โครงการ	วัตถุประสงค์	เป้าหมาย (ผลผลิตของโครงการ)	งบประมาณและที่ผ่านมา				ตัวชี้วัด (KPI)	ผลที่คาดว่าจะ ได้รับ	หน่วยงาน รับผิดชอบ หลัก
				2561 (บาท)	2562 (บาท)	2563 (บาท)	2564 (บาท)			
1	ก่อสร้างระบบประปา หอถังสูง (พร้อมเครื่องตีกรองน้ำ) หมู่ที่ 1	เพื่อให้ประชาชนมีน้ำอุปโภค-บริโภค อย่างเพียงพอ และมีคุณภาพ	ก่อสร้างระบบประปา	-	100,000	-	-	ร้อยละของครัวเรือนที่มีน้ำเพื่อการอุปโภคบริโภค อย่างเพียงพอ	ประชาชนมีน้ำใช้ อย่างพอเพียงและมีคุณภาพ	กองช่าง
2	ติดตั้งระบบกรองน้ำประปา หมู่ที่ 5	เพื่อให้ประชาชนมีน้ำอุปโภค-บริโภค อย่างเพียงพอ และมีคุณภาพ	ติดตั้งระบบกรองน้ำประปา	-	100,000	-	-	ร้อยละของครัวเรือนที่มีน้ำเพื่อการอุปโภคบริโภค อย่างเพียงพอ	ประชาชนมีน้ำใช้ อย่างพอเพียงและมีคุณภาพ	กองช่าง
3	ขุดเจาะบ่อบาดาล หมู่ที่ 6 (คุ้มพากห้วย)	เพื่อให้ประชาชนมีน้ำอุปโภค-บริโภค อย่างเพียงพอ และมีคุณภาพ	ขุดเจาะบ่อบาดาล	-	-	100,000	-	ร้อยละของครัวเรือนที่มีน้ำเพื่อการอุปโภคบริโภค อย่างเพียงพอ	ประชาชนมีน้ำใช้ อย่างพอเพียงและมีคุณภาพ	กองช่าง
4	ก่อสร้างระบบประปา หมู่บ้าน หมู่ที่ 6(คุ้มพากห้วย)	เพื่อให้ประชาชนมีน้ำอุปโภค-บริโภค อย่างเพียงพอ และมีคุณภาพ	ก่อสร้างระบบประปา	-	400,000	-	-	ร้อยละของครัวเรือนที่มีน้ำเพื่อการอุปโภคบริโภค อย่างเพียงพอ	ประชาชนมีน้ำใช้ อย่างพอเพียงและมีคุณภาพ	กองช่าง

แผนพัฒนาท้องถิ่น 4 ปี (พ.ศ. 2561 – 2564)

โดยองค์การบริหารส่วนตำบลระวิง อำเภอเมืองเพชรบูรณ์ จังหวัดเพชรบูรณ์

ยุทธศาสตร์จังหวัดที่ 2 ส่งเสริมและพัฒนาการท่องเที่ยวเชิงธรรมชาติ ประวัติศาสตร์ และวัฒนธรรมอย่างยั่งยืน

ยุทธศาสตร์การพัฒนาของ อปท.ในเขตจังหวัด ยุทธศาสตร์ที่ 1 การพัฒนาด้านโครงสร้างพื้นฐาน

1. ยุทธศาสตร์ด้านพัฒนาโครงสร้างพื้นฐาน

1.3 แนวทางก่อสร้าง ขยาย พัฒนา และปรับปรุงระบบประปาบาดาล

1. แผนงานเคหะและชุมชน งานไฟฟ้าถนน

ที่	โครงการ	วัตถุประสงค์	เป้าหมาย (ผลผลิตของโครงการ)	งบประมาณและที่ผ่านมา				ตัวชี้วัด (KPI)	ผลที่คาดว่าจะ ได้รับ	หน่วยงาน รับผิดชอบ หลัก
				2561 (บาท)	2562 (บาท)	2563 (บาท)	2564 (บาท)			
5	ชุดเจาะบ่อบาดาล หมู่ที่ 7 (คุ้มชัยจำปา)	เพื่อให้ประชาชนมีน้ำ อุปโภค-บริโภค อย่าง เพียงพอ และมี คุณภาพ	ชุดเจาะบ่อบาดาล	100,000	-	-	-	ร้อยละของครัวเรือนที่ มีน้ำเพื่อการอุปโภค บริโภค อย่างเพียงพอ	ประชาชนมีน้ำใช้ อย่างพอเพียงและ มีคุณภาพ	กองช่าง
6	ขยายท่อเมน ระบบประปา หมู่ที่ 8 (ซอยวัดชำ)	เพื่อให้ประชาชนมีน้ำ อุปโภค-บริโภค อย่าง เพียงพอ และมี คุณภาพ	ขยายท่อเมน	-	200,000	-	-	ร้อยละของครัวเรือนที่ มีน้ำเพื่อการอุปโภค บริโภค อย่างเพียงพอ	ประชาชนมีน้ำใช้ อย่างพอเพียงและ มีคุณภาพ	กองช่าง
7	ก่อสร้างระบบปาดองสูง หมู่ ที่ 9	เพื่อให้ประชาชนมีน้ำ อุปโภค-บริโภค อย่าง เพียงพอ และมี คุณภาพ	ก่อสร้างระบบประปา	-	400,000	-	-	ร้อยละของครัวเรือนที่ มีน้ำเพื่อการอุปโภค บริโภค อย่างเพียงพอ	ประชาชนมีน้ำใช้ อย่างพอเพียงและ มีคุณภาพ	กองช่าง

แผนพัฒนาท้องถิ่น 4 ปี (พ.ศ. 2561 – 2564)

โดยองค์การบริหารส่วนตำบลระวิง อำเภอเมืองเพชรบูรณ์ จังหวัดเพชรบูรณ์

ยุทธศาสตร์จังหวัดที่ 2 ส่งเสริมและพัฒนาการท่องเที่ยวเชิงธรรมชาติ ประวัติศาสตร์ และวัฒนธรรมอย่างยั่งยืน

ยุทธศาสตร์การพัฒนาของ อปท.ในเขตจังหวัด ยุทธศาสตร์ที่ 1 การพัฒนาด้านโครงสร้างพื้นฐาน

1. ยุทธศาสตร์ด้านพัฒนาโครงสร้างพื้นฐาน

1.3 แนวทางก่อสร้าง ขยาย พัฒนา และปรับปรุงระบบประปาบาดาล

1. แผนงานเคหะและชุมชน งานไฟฟ้าถนน

ที่	โครงการ	วัตถุประสงค์	เป้าหมาย (ผลผลิตของโครงการ)	งบประมาณและที่ผ่านมา				ตัวชี้วัด (KPI)	ผลที่คาดว่าจะ ได้รับ	หน่วยงาน รับผิดชอบ หลัก
				2561 (บาท)	2562 (บาท)	2563 (บาท)	2564 (บาท)			
8	ก่อสร้างระบบปาหมู่บ้าน หมู่ที่ 10 (คุ้มตงเสือดั้น)	เพื่อให้ประชาชนมีน้ำอุปโภค-บริโภค อย่างเพียงพอ และมีคุณภาพ	ก่อสร้างระบบประปา	-	100,000	-	-	ร้อยละของครัวเรือนที่มีน้ำเพื่อการอุปโภคบริโภค อย่างเพียงพอ	ประชาชนมีน้ำใช้ อย่างพอเพียงและมีคุณภาพ	กองช่าง
9	ซ่อมแซมระบบประปาหมู่บ้าน หมู่ที่ 1 – หมู่ที่ 10	เพื่อให้ประชาชนมีน้ำอุปโภค-บริโภค อย่างเพียงพอ และมีคุณภาพ	ซ่อมแซมระบบประปา	100,000	100,000	100,000	100,000	ร้อยละของครัวเรือนที่มีน้ำเพื่อการอุปโภคบริโภค อย่างเพียงพอ	ประชาชนมีน้ำใช้ อย่างพอเพียงและมีคุณภาพ	กองช่าง

แผนพัฒนาท้องถิ่น 4 ปี (พ.ศ. 2561 – 2564)

โดยองค์การบริหารส่วนตำบลละเวียง อำเภอเมืองเพชรบูรณ์ จังหวัดเพชรบูรณ์

ยุทธศาสตร์จังหวัดที่ 4 การบริหารจัดการทรัพยากรธรรมชาติและสิ่งแวดล้อมอย่างยั่งยืน

ยุทธศาสตร์การพัฒนาของ อปท. ในเขตจังหวัด ยุทธศาสตร์ที่ 2 การพัฒนาด้านเศรษฐกิจและการเกษตร

2. ยุทธศาสตร์การพัฒนาด้านเศรษฐกิจ

2.1 แนวทางการขุดลอก ปรับปรุง เหมือง คู คลอง ก่อสร้างฝายกักเก็บน้ำและแหล่งน้ำเพื่อใช้ในการเกษตร

1. แผนงานเคหะและชุมชน งานไฟฟ้า ถนน

ที่	โครงการ	วัตถุประสงค์	เป้าหมาย (ผลผลิตของโครงการ)	งบประมาณและที่ผ่านมา				ตัวชี้วัด (KPI)	ผลที่คาดว่าจะ ได้รับ	หน่วยงาน รับผิดชอบ หลัก
				2561 (บาท)	2562 (บาท)	2563 (บาท)	2564 (บาท)			
1	ก่อสร้างผนังกันน้ำ หมู่ที่ 1 (ซอยบ้านนายหยุย)	เพื่อป้องกันปัญหา อุทกภัย	ก่อสร้างผนังกันน้ำ	100,000	-	-	-	ร้อยละของครัวเรือนที่ ไม่เกิดปัญหาอุทกภัย และปัญหาภัยแล้ง	ไม่เกิดปัญหา อุทกภัย และภัย แล้ง	กองช่าง
2	ก่อสร้างฝายกันน้ำแม่น้ำป่าสัก หมู่ที่ 1	เพื่อป้องกันปัญหา อุทกภัย และแก้ไข ปัญหาภัยแล้ง	ก่อสร้างฝายกันน้ำแม่ น้ำป่าสัก	100,000	-	-	-	ร้อยละของครัวเรือนที่ ไม่เกิดปัญหาอุทกภัย และปัญหาภัยแล้ง	ไม่เกิดปัญหา อุทกภัย และภัย แล้ง	กองช่าง
3	ขุดลอกคลองห้วยไร่ หมู่ที่ 3	เพื่อป้องกันปัญหา อุทกภัย และแก้ไข ปัญหาภัยแล้ง	ขุดลอกคลองห้วยไร่	-	500,000	-	-	ร้อยละของครัวเรือนที่ ไม่เกิดปัญหาอุทกภัย และปัญหาภัยแล้ง	ไม่เกิดปัญหา อุทกภัย และภัย แล้ง	กองช่าง
4	สร้างแก้มลิง หมู่ที่ 4 (คลอง ระวิงบริเวณใต้สะพานบ้าน ระวิง)	เพื่อป้องกันปัญหา อุทกภัย และแก้ไข ปัญหาภัยแล้ง	สร้างแก้มลิง หมู่ที่ 4	100,000	-	-	-	ร้อยละของครัวเรือนที่ ไม่เกิดปัญหาอุทกภัย และปัญหาภัยแล้ง	ไม่เกิดปัญหา อุทกภัย และภัย แล้ง	กองช่าง

แผนพัฒนาท้องถิ่น 4 ปี (พ.ศ. 2561 – 2564)

โดยองค์การบริหารส่วนตำบลระวิง อำเภอเมืองเพชรบูรณ์ จังหวัดเพชรบูรณ์

ยุทธศาสตร์จังหวัดที่ 4 การบริหารจัดการทรัพยากรธรรมชาติและสิ่งแวดล้อมอย่างยั่งยืน

ยุทธศาสตร์การพัฒนาของ อปท. ในเขตจังหวัด ยุทธศาสตร์ที่ 2 การพัฒนาด้านเศรษฐกิจและการเกษตร

2. ยุทธศาสตร์การพัฒนาด้านเศรษฐกิจ

2.1 แนวทางการขุดลอก ปรับปรุง เหมือง คู คลอง ก่อสร้างฝายกักเก็บน้ำและแหล่งน้ำเพื่อใช้ในการเกษตร

1. แผนงานเคหะและชุมชน งานไฟฟ้า ถนน

ที่	โครงการ	วัตถุประสงค์	เป้าหมาย (ผลผลิตของโครงการ)	งบประมาณและที่ผ่านมา				ตัวชี้วัด (KPI)	ผลที่คาดว่าจะได้รับ	หน่วยงาน รับผิดชอบ หลัก
				2561 (บาท)	2562 (บาท)	2563 (บาท)	2564 (บาท)			
5	ขุดลอกคลองยางกุด หมู่ที่ 6	เพื่อป้องกันปัญหา อุทกภัย และแก้ไข ปัญหาระบายน้ำ	ขุดลอกคลองห้วยทราย	100,000	-	-	-	ร้อยละของครัวเรือนที่ ไม่เกิดปัญหาอุทกภัย และปัญหาระบายน้ำ	ไม่เกิดปัญหา อุทกภัย และ ระบายน้ำ	กองช่าง
6	ขุดลอกคลองห้วยทราย หมู่ที่ 7	เพื่อป้องกันปัญหา อุทกภัย และแก้ไข ปัญหาระบายน้ำ	ขุดลอกคลองห้วยทราย	-	100,000	-	-	ร้อยละของครัวเรือนที่ ไม่เกิดปัญหาอุทกภัย และปัญหาระบายน้ำ	ไม่เกิดปัญหา อุทกภัย และ ระบายน้ำ	กองช่าง
7	ขุดลอกเหมืองสาธารณะ ประโยชน์ภายในหมู่บ้าน หมู่ที่ 7	เพื่อป้องกันปัญหา อุทกภัย และแก้ไข ปัญหาระบายน้ำ	ขุดลอกเหมือง	-	-	100,000	-	ร้อยละของครัวเรือนที่ ไม่เกิดปัญหาอุทกภัย และปัญหาระบายน้ำ	ไม่เกิดปัญหา อุทกภัย และ ระบายน้ำ	กองช่าง
8	ขุดลอกสระหนองจอก หมู่ที่ 9	เพื่อป้องกันปัญหา อุทกภัย และแก้ไข ปัญหาระบายน้ำ	ขุดลอกสระหนองจอก	200,000	-	-	-	ร้อยละของครัวเรือนที่ไม่เกิด ปัญหาอุทกภัย และปัญหา ระบายน้ำ	ไม่เกิดปัญหา อุทกภัย และระบาย น้ำ	กองช่าง
9	ซ่อมแซมคัน คู คลอง เหมือง หมู่ที่ 1 - หมู่ที่ 10	เพื่อป้องกันปัญหา อุทกภัย และแก้ไข ปัญหาระบายน้ำ	ซ่อมแซมคัน คู คลอง เหมือง	100,000	100,000	100,000	100,000	ร้อยละของครัวเรือนที่ไม่เกิด ปัญหาอุทกภัย และปัญหา ระบายน้ำ	ไม่เกิดปัญหา อุทกภัย และระบาย น้ำ	กองช่าง

แผนพัฒนาท้องถิ่น 4 ปี (พ.ศ. 2561 - 2564)

โดยองค์การบริหารส่วนตำบลละเวียง อำเภอเมืองเพชรบูรณ์ จังหวัดเพชรบูรณ์

ยุทธศาสตร์จังหวัดที่ 5 ยกระดับขีดความสามารถทางการแข่งขัน และส่งเสริมอุตสาหกรรมที่เป็นมิตรกับสิ่งแวดล้อม เพื่อสร้างความพร้อมต่อ AEC

ยุทธศาสตร์การพัฒนาของ อปท. ในเขตจังหวัด ยุทธศาสตร์ที่ 2 การพัฒนาด้านเศรษฐกิจและการเกษตร

2. ยุทธศาสตร์พัฒนาด้านเศรษฐกิจ

2.2 แนวทางการพัฒนาและส่งเสริมอาชีพ

แผนงานสร้างความเข้มแข็งของชุมชน งานส่งเสริมและสนับสนุนความเข้มแข็งของชุมชน

ที่	โครงการ	วัตถุประสงค์	เป้าหมาย (ผลผลิตของโครงการ)	งบประมาณและที่ผ่านมา				ตัวชี้วัด (KPI)	ผลที่คาดว่าจะได้รับ	หน่วยงาน รับผิดชอบ หลัก
				2561 (บาท)	2562 (บาท)	2563 (บาท)	2564 (บาท)			
1	โครงการฝึกอบรมอาชีพให้กับประชาชนตำบลระวีง	เพื่อให้ประชาชนมีรายได้เพียงพอต่อการดำรงชีพและสามารถพึ่งตนเองได้อย่างยั่งยืน เช่นการทำขนม การแปรรูป ผลผลิตทางการเกษตร การทำดอกไม้จันทน์ ฯลฯ	ฝึกอบรมให้ความรู้กับประชาชน ตำบลระวีง และกลุ่มต่างๆ ตามแนวทางเศรษฐกิจพอเพียง	20,000	20,000	20,000	20,000	ร้อยละของประชาชนที่ได้รับการฝึกอบรม	ประชาชนในตำบลมีรายได้เพียงพอต่อการดำรงชีพสามารถพึ่งพาตนเองได้อย่างยั่งยืน	สำนักปลัด

ยุทธศาสตร์จังหวัดที่ 2 ส่งเสริมและพัฒนาการท่องเที่ยวเชิงธรรมชาติ ประวัติศาสตร์ และวัฒนธรรมอย่างยั่งยืน

ยุทธศาสตร์การพัฒนาของ อปท.ในเขตจังหวัด ยุทธศาสตร์ที่ 2 การพัฒนาด้านเศรษฐกิจและการเกษตร

2. ยุทธศาสตร์พัฒนาด้านเศรษฐกิจ

2.3 แนวทางการส่งเสริมและพัฒนาแหล่งท่องเที่ยว

แผนงานสร้างความเข้มแข็งของชุมชน งานส่งเสริมและสนับสนุนความเข้มแข็งของชุมชน

ที่	โครงการ	วัตถุประสงค์	เป้าหมาย (ผลผลิตของโครงการ)	งบประมาณและที่ผ่านมา				ตัวชี้วัด (KPI)	ผลที่คาดว่าจะได้รับ	หน่วยงาน รับผิดชอบ หลัก
				2561 (บาท)	2562 (บาท)	2563 (บาท)	2564 (บาท)			
1	โครงการปรับปรุงภูมิทัศน์สองข้างถนน ในเขตตำบลระวิง	เพื่อปรับปรุงภูมิทัศน์สองข้างถนน ในตำบลระวิงให้มีความสวยงาม	ถนนสายหลักในตำบลระวิง	20,000	20,000	20,000	20,000	ร้อยละของถนนสายหลักที่ได้รับการปรับปรุงภูมิทัศน์	สองข้างถนนในเขตตำบลระวิง มีความสวยงาม	กองช่าง

แผนพัฒนาท้องถิ่น 4 ปี (พ.ศ. 2561 – 2564)

โดยองค์การบริหารส่วนตำบลระวิง อำเภอเมืองเพชรบูรณ์ จังหวัดเพชรบูรณ์

ยุทธศาสตร์จังหวัดที่ 3 การพัฒนาคุณภาพการศึกษา คุณภาพชีวิต และเสริมสร้างความมั่นคงของคนและชุมชนอย่างทั่วถึง

ยุทธศาสตร์การพัฒนาของ อปท.ในเขตจังหวัด ยุทธศาสตร์ที่ 5 การพัฒนาด้านการส่งเสริมการศึกษา ศาสนา วัฒนธรรม ประเพณีการกีฬา และคุณภาพชีวิต

3. ยุทธศาสตร์การพัฒนาด้านสังคม

3.1 แนวทางการป้องกันและแก้ไขปัญหายาเสพติด

แผนงานสร้างความเข้มแข็งของชุมชน งานส่งเสริมและสนับสนุนความเข้มแข็งของชุมชน

ที่	โครงการ	วัตถุประสงค์	เป้าหมาย (ผลผลิตของโครงการ)	งบประมาณและที่ผ่านมา				ตัวชี้วัด (KPI)	ผลที่คาดว่าจะได้รับ	หน่วยงาน รับผิดชอบ หลัก
				2561 (บาท)	2562 (บาท)	2563 (บาท)	2564 (บาท)			
1	โครงการป้องกันและ แก้ไขปัญหายาเสพติด	เพื่อป้องกันและแก้ไขปัญหายาเสพติด	ประชาชน เยาวชน ใน ตำบลระวีง	62,000	62,000	62,000	62,000	ร้อยละของประชาชนที่ ได้รับการฝึกอบรม	ประชาชน เยาวชน ในตำบลระวีง ท่า่งไถลยาเสพติด	สำนักปลัด
2	โครงการจัดซื้อชุด ตรวจยาเสพติด	เพื่อให้มีอุปกรณ์ชุดตรวจยา เสพติด	ประชาชน เยาวชน ใน ตำบลระวีง	80,000	80,000	80,000	80,000	ร้อยละอุปกรณ์ชุดตรวจ ยาเสพติด	มีอุปกรณ์ชุดตรวจ ยาเสพติด	สำนักปลัด

แผนพัฒนาท้องถิ่น 4 ปี (พ.ศ. 2561 – 2564)

โดยองค์การบริหารส่วนตำบลระวีง อำเภอเมืองเพชรบูรณ์ จังหวัดเพชรบูรณ์

ยุทธศาสตร์จังหวัดที่ 3 การพัฒนาคุณภาพการศึกษา คุณภาพชีวิต และเสริมสร้างความมั่นคงของคนและชุมชนอย่างทั่วถึง

ยุทธศาสตร์การพัฒนาของ อปท.ในเขตจังหวัด ยุทธศาสตร์ที่ 5 การพัฒนาด้านการส่งเสริมการศึกษา ศาสนา วัฒนธรรม ประเพณีการกีฬา และคุณภาพชีวิต

3. ยุทธศาสตร์การพัฒนาด้านสังคม

3.1 แนวทางการป้องกันและแก้ไขปัญหาเสพติด

แผนงานศาสนาวัฒนธรรมและนันทนาการ งานกีฬาและนันทนาการ

ที่	โครงการ	วัตถุประสงค์	เป้าหมาย (ผลผลิตของโครงการ)	งบประมาณและที่ผ่านมา				ตัวชี้วัด (KPI)	ผลที่คาดว่าจะได้รับ	หน่วยงาน รับผิดชอบ หลัก
				2561 (บาท)	2562 (บาท)	2563 (บาท)	2564 (บาท)			
1	โครงการแข่งขันกีฬา สร้างสร้างความรู้รัก สามัคคีของประชาชน ตำบลละวัง ตำบลยา เสพติด	เพื่อให้ประชาชน เยาวชนใน ตำบลละวัง เกิดความรัก สามัคคีห่างไกลยาเสพติด	ประชาชนเยาวชนใน ตำบลละวัง	280,000	280,000	280,000	280,000	ประชาชนมีสุขภาพ ร่างกายแข็งแรงและ ห่างไกลยาเสพติด	ประชาชน เยาวชน มีความรักความ สามัคคี และสุขภาพ ร่างกายแข็งแรง ห่างไกล ยาเสพติด	สำนักปลัด

แผนพัฒนาท้องถิ่น 4 ปี (พ.ศ. 2561 – 2564)

โดยองค์การบริหารส่วนตำบลละวัง อำเภอเมืองเพชรบูรณ์ จังหวัดเพชรบูรณ์

ยุทธศาสตร์จังหวัดที่ 3 การพัฒนาคุณภาพการศึกษา คุณภาพชีวิต และเสริมสร้างความมั่นคงของคนและชุมชนอย่างทั่วถึง

ยุทธศาสตร์การพัฒนาของ อปท.ในเขตจังหวัด ยุทธศาสตร์ที่ 5 การพัฒนาด้านการส่งเสริมการศึกษา ศาสนา วัฒนธรรม ประเพณีการกีฬา และคุณภาพชีวิต

3. ยุทธศาสตร์การพัฒนาด้านสังคม

3.2 แนวทางด้านสวัสดิการและพัฒนาสังคม

แผนงานสังคมสงเคราะห์ งานสวัสดิการและสังคม

ที่	โครงการ	วัตถุประสงค์	เป้าหมาย (ผลผลิตของโครงการ)	งบประมาณและที่ผ่านมา				ตัวชี้วัด (KPI)	ผลที่คาดว่าจะได้รับ	หน่วยงาน รับผิดชอบ หลัก
				2561 (บาท)	2562 (บาท)	2563 (บาท)	2564 (บาท)			
1	โครงการฝึกอบรมผู้สูงอายุ	เพื่อส่งเสริมความสำคัญของผู้สูงอายุในเขต อบต.ระวิง	ผู้สูงอายุในเขต อบต.ระวิง หมู่ที่ 1-10	100,000	100,000	100,000	100,000	ประชาชนในตำบลให้ความสำคัญในวันผู้สูงอายุเพิ่มขึ้น	ประชาชนในตำบลเห็นความสำคัญของผู้สูงอายุ	กองสวัสดิการสังคม
2	โครงการพัฒนาคุณภาพชีวิตผู้สูงอายุผู้ด้อยโอกาสทางสายตา	เพื่อมอบแว่นตาให้ผู้สูงอายุและผู้ด้อยโอกาสในพื้นที่ตำบลระวิง มีคุณภาพชีวิตที่ดี และมีความสุขกับการใช้ชีวิตมากขึ้น	ผู้สูงอายุและผู้ด้อยโอกาสในพื้นที่ตำบลระวิง หมู่ที่ 1-10	100,000	100,000	100,000	100,000	ผู้สูงอายุและผู้ด้อยโอกาสได้รับแว่นสายตาครบทุกคน	ผู้สูงอายุและผู้ด้อยโอกาสที่มีปัญหาด้านการมองเห็นได้รับแว่นสายตา เพื่อแก้ไขปัญหาทางสายตา	กองสวัสดิการสังคม

ยุทธศาสตร์จังหวัดที่ 3 การพัฒนาคุณภาพการศึกษา คุณภาพชีวิต และเสริมสร้างความมั่นคงของคนและชุมชนอย่างทั่วถึง

ยุทธศาสตร์การพัฒนาของ อปท.ในเขตจังหวัด ยุทธศาสตร์ที่ 5 การพัฒนาด้านการส่งเสริมการศึกษา ศาสนา วัฒนธรรม ประเพณีการกีฬา และคุณภาพชีวิต

3. ยุทธศาสตร์การพัฒนาด้านสังคม

3.2 แนวทางด้านสวัสดิการและพัฒนาสังคม

แผนงานงบกลาง

ที่	โครงการ	วัตถุประสงค์	เป้าหมาย (ผลผลิตของโครงการ)	งบประมาณและที่ผ่านมา				ตัวชี้วัด (KPI)	ผลที่คาดว่าจะได้รับ	หน่วยงาน รับผิดชอบ หลัก
				2561 (บาท)	2562 (บาท)	2563 (บาท)	2564 (บาท)			
1	โครงการจัดสรรเบี้ยยังชีพผู้สูงอายุ และผู้ด้อยโอกาส ผู้พิการ ผู้ป่วยเอดส์	เป็นการช่วยเหลือให้ประชาชนทั้ง 10 หมู่บ้านได้รับการช่วยเหลือ	ผู้สูงอายุ เด็กด้อยโอกาส คนพิการ ผู้ป่วยเอดส์ ได้รับเบี้ยยังชีพ และเป็น การบรรเทาความเดือดร้อนเบื้องต้น	10,870,000	10,870,000	10,870,000	10,870,000	ผู้สูงอายุมีรายได้เพียงพอแก่การยังชีพเพิ่มมากขึ้น	ผู้สูงอายุ เด็กด้อยโอกาส คนพิการ ผู้ป่วยเอดส์ ได้รับความช่วยเหลือมีความเป็นอยู่ที่ดีขึ้น	กองสวัสดิการสังคม

ยุทธศาสตร์จังหวัดที่ 3 การพัฒนาคุณภาพการศึกษา คุณภาพชีวิต และเสริมสร้างความมั่นคงของคนและชุมชนอย่างทั่วถึง

ยุทธศาสตร์การพัฒนาของ อปท. ในเขตจังหวัด ยุทธศาสตร์ที่ 5 การพัฒนาด้านการส่งเสริมการศึกษา ศาสนา วัฒนธรรม ประเพณีการกีฬา และคุณภาพชีวิต

3. ยุทธศาสตร์การพัฒนาด้านสังคม

3.3 แนวทางด้านการบริหารจัดการบ้านเมืองที่ดี

แผนงานบริหารงานทั่วไป งานบริหารงานคลัง

ที่	โครงการ	วัตถุประสงค์	เป้าหมาย (ผลผลิตของโครงการ)	งบประมาณและที่ผ่านมา				ตัวชี้วัด (KPI)	ผลที่คาดว่าจะได้รับ	หน่วยงาน รับผิดชอบ หลัก
				2561 (บาท)	2562 (บาท)	2563 (บาท)	2564 (บาท)			
1	โครงการจัดทำแผนที่ ภาษีและทะเบียน ทรัพย์สิน	เพื่อความสะดวกในการ จัดเก็บภาษีท้องถิ่น	แผนที่ภาษีของตำบล ละเวียง	977,000	977,000	977,000	977,000	การจัดเก็บภาษีมี ประสิทธิภาพเพิ่มขึ้น	การจัดเก็บภาษี เป็นไปอย่างทั่วถึง	กองคลัง
2	โครงการจัดทำบัญชี ครัวเรือน	เพื่อจัดทำบัญชีครัวเรือน	ประชาชน ผู้นำชุมชนใน ตำบลละเวียง	20,000	20,000	20,000	20,000	ประชาชนรู้จักการจัดทำ บัญชีครัวเรือน	ประชาชนรู้จักการ จัดทำบัญชีครัวเรือน	กองคลัง
3	โครงการส่งเสริมการ ชำระภาษีภายใน กำหนดระยะเวลา	เพื่อส่งเสริมการชำระภาษี ภายในกำหนดระยะเวลา	ประชาชนในตำบลละเวียง	20,000	20,000	20,000	20,000	จัดเก็บภาษีภายใน กำหนดระยะเวลา	มีการจัดเก็บภาษีได้ ทันกำหนด ระยะเวลา	กองคลัง

แผนพัฒนาท้องถิ่น 4 ปี (พ.ศ. 2561 – 2564)

โดยองค์การบริหารส่วนตำบลละเวียง อำเภอเมืองเพชรบูรณ์ จังหวัดเพชรบูรณ์

ยุทธศาสตร์จังหวัดที่ 3 การพัฒนาคุณภาพการศึกษา คุณภาพชีวิต และเสริมสร้างความมั่นคงของคนและชุมชนอย่างทั่วถึง

ยุทธศาสตร์การพัฒนาของ อปท.ในเขตจังหวัด ยุทธศาสตร์ที่ 5 การพัฒนาด้านการส่งเสริมการศึกษา ศาสนา วัฒนธรรม ประเพณีการกีฬา และคุณภาพชีวิต

3. ยุทธศาสตร์การพัฒนาด้านสังคม

3.3 แนวทางด้านการบริหารจัดการบ้านเมืองที่ดี

แผนงานบริหารงานทั่วไป งานบริหารงานทั่วไป

ที่	โครงการ	วัตถุประสงค์	เป้าหมาย (ผลผลิตของโครงการ)	งบประมาณและที่ผ่านมา				ตัวชี้วัด (KPI)	ผลที่คาดว่าจะได้รับ	หน่วยงาน รับผิดชอบ หลัก
				2561 (บาท)	2562 (บาท)	2563 (บาท)	2564 (บาท)			
1	โครงการจัดงานรัฐพิธี และพระราชพิธีต่างๆ	เพื่อส่งเสริมงานรัฐพิธีและ พระราชพิธีต่างๆ	ประชาชนในตำบลระวิง	250,000	250,000	250,000	250,000	ประชาชนเห็น ความสำคัญของงานรัฐ พิธีเพิ่มมากขึ้น	ประชาชนเห็น ความสำคัญของงาน รัฐพิธีและพระราช พิธีต่างๆ	สำนักปลัด
2	โครงการก่อสร้างที่ทำ การ อบต.ระวิง	เพื่อเป็นการอำนวยความสะดวก สะดวกในการบริการ ประชาชนที่มาใช้บริการ	องค์การบริหารส่วน ตำบลระวิง	4,000,000	4,000,000	4,000,000	4,000,000	มีอาคารสำนักงาน	มีอาคารสำนักงานที่ เหมาะสมและ อำนวยความสะดวก แก่ประชาชนที่มา ติดต่องาน	สำนักปลัด

แผนพัฒนาท้องถิ่น 4 ปี (พ.ศ. 2561 - 2564)

โดยองค์การบริหารส่วนตำบลระวิง อำเภอเมืองเพชรบูรณ์ จังหวัดเพชรบูรณ์

ยุทธศาสตร์จังหวัดที่ 3 การพัฒนาคุณภาพการศึกษา คุณภาพชีวิต และเสริมสร้างความมั่นคงของคนและชุมชนอย่างทั่วถึง

ยุทธศาสตร์การพัฒนาของ อปท.ในเขตจังหวัด ยุทธศาสตร์ที่ 5 การพัฒนาด้านการส่งเสริมการศึกษา ศาสนา วัฒนธรรม ประเพณีการกีฬา และคุณภาพชีวิต

3. ยุทธศาสตร์การพัฒนาด้านสังคม

3.3 แนวทางด้านการบริหารจัดการบ้านเมืองที่ดี

แผนงานสร้างความเข้มแข็งของชุมชน งานส่งเสริมและสนับสนุนความเข้มแข็งของชุมชน

ที่	โครงการ	วัตถุประสงค์	เป้าหมาย (ผลผลิตของโครงการ)	งบประมาณและที่ผ่านมา				ตัวชี้วัด (KPI)	ผลที่คาดว่าจะ ได้รับ	หน่วยงาน รับผิดชอบ หลัก
				2561 (บาท)	2562 (บาท)	2563 (บาท)	2564 (บาท)			
1	โครงการพัฒนาสตรีและครอบครัว	เพื่อพัฒนาสตรีและครอบครัวในตำบลระวิง	กลุ่มสตรีและครอบครัวในตำบลระวิง	20,000	20,000	20,000	20,000	กลุ่มสตรีได้รับการพัฒนา	กลุ่มสตรีและครอบครัวได้รับการพัฒนา	กองสวัสดิการสังคม
2	โครงการสร้างจิตสำนึกของประชาชนในการรักษาสิ่งแวดล้อมและอนุรักษ์ทรัพยากรธรรมชาติตามแนวเศรษฐกิจพอเพียง	เพื่อส่งเสริมให้ประชาชนมีความรู้และรักษาสิ่งแวดล้อม	ประชาชนในตำบลระวิง	20,000	20,000	20,000	20,000	เด็กและเยาวชนมีความรู้และรักษาสิ่งแวดล้อมเพิ่มมากขึ้น	ส่งเสริมให้เด็กและเยาวชน มีความรู้และรักษาสิ่งแวดล้อม	กองสวัสดิการสังคม

แผนพัฒนาท้องถิ่น 4 ปี (พ.ศ. 2561 – 2564)

โดยองค์การบริหารส่วนตำบลระวิง อำเภอเมืองเพชรบูรณ์ จังหวัดเพชรบูรณ์

ยุทธศาสตร์จังหวัดที่ 3 การพัฒนาคุณภาพการศึกษา คุณภาพชีวิต และเสริมสร้างความมั่นคงของคนและชุมชนอย่างทั่วถึง

ยุทธศาสตร์การพัฒนาของ อปท.ในเขตจังหวัด ยุทธศาสตร์ที่ 5 การพัฒนาด้านการส่งเสริมการศึกษา ศาสนา วัฒนธรรม ประเพณีการกีฬา และคุณภาพชีวิต

แบบ ผ. 01

3. ยุทธศาสตร์การพัฒนาด้านสังคม

3.4 แนวทางการจัดฝึกอบรมบุคลากรและจัดซื้อวัสดุสำนักงาน

แผนงานบริหารงานทั่วไป งานบริหารทั่วไป

ที่	โครงการ	วัตถุประสงค์	เป้าหมาย (ผลผลิตของโครงการ)	งบประมาณและที่ผ่านมา				ตัวชี้วัด (KPI)	ผลที่คาดว่าจะ ได้รับ	หน่วยงาน รับผิดชอบ หลัก
				2561 (บาท)	2562 (บาท)	2563 (บาท)	2564 (บาท)			
1	โครงการจัดซื้อวัสดุในสำนักงาน	มีวัสดุสำนักงานไว้สำหรับใช้งานกิจการของ อบต.	อบต.ระเวียง	200,000	200,000	200,000	200,000	วัสดุสำนักงานเพียงพอในการปฏิบัติงาน	มีความสะดวก รวดเร็ว ในการทำงานมากขึ้น	อบต.ระเวียง

แผนพัฒนาท้องถิ่น 4 ปี (พ.ศ. 2561 – 2564)

โดยองค์การบริหารส่วนตำบลระเวียง อำเภอเมืองเพชรบูรณ์ จังหวัดเพชรบูรณ์

ยุทธศาสตร์จังหวัดที่ 3 การพัฒนาคุณภาพการศึกษา คุณภาพชีวิต และเสริมสร้างความมั่นคงของคนและชุมชนอย่างทั่วถึง

ยุทธศาสตร์การพัฒนาของ อปท.ในเขตจังหวัด ยุทธศาสตร์ที่ 5 การพัฒนาด้านการส่งเสริมการศึกษา ศาสนา วัฒนธรรม ประเพณีการกีฬา และคุณภาพชีวิต

4. ยุทธศาสตร์ด้านพัฒนาการศึกษา ศาสนา วัฒนธรรม และประเพณีท้องถิ่น

4.1 แนวทางการส่งเสริมและสนับสนุน ทุนการศึกษา อาหารกลางวัน/นม งานจัดอาคาร สถานที่ อุปกรณ์การเรียนการสอน งานจัดการเรียนการสอน

แผนงานการศึกษา งานระดับก่อนวัยเรียนและประถมศึกษา

ที่	โครงการ	วัตถุประสงค์	เป้าหมาย (ผลผลิตของโครงการ)	งบประมาณและที่ผ่านมา				ตัวชี้วัด (KPI)	ผลที่คาดว่าจะได้รับ	หน่วยงาน รับผิดชอบ หลัก
				2561 (บาท)	2562 (บาท)	2563 (บาท)	2564 (บาท)			
1	โครงการจัดซื้ออาหารเสริม(นม) ให้แก่โรงเรียน และศูนย์พัฒนาเด็กเล็กในเขตตำบลระวีง	เพื่อจัดซื้ออาหารเสริมนมให้แก่เด็กนักเรียนในเขตตำบลระวีง	โรงเรียนและศูนย์พัฒนาเด็กเล็กในเขตตำบลระวีง	1,186,000	1,186,000	1,186,000	1,186,000	เด็กนักเรียนได้ดื่มนมตามหลักเกณฑ์ครบทุกคน	เด็กนักเรียนมีสุขภาพร่างกายแข็งแรง และได้รับสารอาหารครบถ้วน	กองการศึกษา
2	โครงการสนับสนุนค่าใช้จ่ายการบริหารสถานศึกษาจัดซื้ออาหารกลางวันสำหรับศูนย์พัฒนาเด็กเล็ก องค์การบริหารส่วนตำบลระวีง	เพื่อจัดซื้ออาหารกลางวันสำหรับเด็กเล็กในศูนย์พัฒนาเด็กเล็ก องค์การบริหารส่วนตำบลระวีง	ศูนย์พัฒนาเด็กเล็กในเขตองค์การบริหารส่วนตำบลระวีง	602,700	602,700	602,700	602,700	เด็กนักเรียนได้รับสารอาหารอย่างเพียงพอครบทุกคน	เด็กนักเรียนมีสุขภาพร่างกายแข็งแรง และได้รับสารอาหารครบถ้วน	กองการศึกษา

แผนพัฒนาท้องถิ่น 4 ปี (พ.ศ. 2561 – 2564)

โดยองค์การบริหารส่วนตำบลระวีง อำเภอเมืองเพชรบูรณ์ จังหวัดเพชรบูรณ์

ยุทธศาสตร์จังหวัดที่ 3 การพัฒนาคุณภาพการศึกษา คุณภาพชีวิต และเสริมสร้างความมั่นคงของคนและชุมชนอย่างทั่วถึง

ยุทธศาสตร์การพัฒนาของ อปท.ในเขตจังหวัด ยุทธศาสตร์ที่ 5 การพัฒนาด้านการส่งเสริมการศึกษา ศาสนา วัฒนธรรม ประเพณีการกีฬา และคุณภาพชีวิต

4. ยุทธศาสตร์ด้านพัฒนาการศึกษา ศาสนา วัฒนธรรม และประเพณีท้องถิ่น

4.1 แนวทางการส่งเสริมและสนับสนุน ทุนการศึกษา อาหารกลางวัน/นม งานจัดอาคาร สถานที่ อุปกรณ์การเรียนการสอน งานจัดการเรียนการสอน

แผนงานการศึกษา งานระดับก่อนวัยเรียนและประถมศึกษา

ที่	โครงการ	วัตถุประสงค์	เป้าหมาย (ผลผลิตของโครงการ)	งบประมาณและที่ผ่านมา				ตัวชี้วัด (KPI)	ผลที่คาดว่าจะได้รับ	หน่วยงาน รับผิดชอบ หลัก
				2561 (บาท)	2562 (บาท)	2563 (บาท)	2564 (บาท)			
3	โครงการพัฒนาและสนับสนุนกิจกรรมของศูนย์พัฒนาเด็กเล็ก องค์การบริหารส่วนตำบลละเวียง	เพื่อสนับสนุนกิจกรรมของศูนย์พัฒนาเด็กเล็ก องค์การบริหารส่วนตำบลละเวียง	กิจกรรมของศูนย์พัฒนาเด็กเล็กองค์การบริหารส่วนตำบลละเวียง	20,000	20,000	20,000	20,000	สนับสนุนกิจกรรมของศูนย์พัฒนาเด็กเล็ก องค์การบริหารส่วนตำบลละเวียง	กิจกรรมของศูนย์พัฒนาเด็กเล็ก องค์การบริหารส่วนตำบลละเวียง	กองการศึกษา

แผนพัฒนาท้องถิ่น 4 ปี (พ.ศ. 2561 – 2564)

โดยองค์การบริหารส่วนตำบลละเวียง อำเภอเมืองเพชรบูรณ์ จังหวัดเพชรบูรณ์

ยุทธศาสตร์จังหวัดที่ 3 การพัฒนาคุณภาพการศึกษา คุณภาพชีวิต และเสริมสร้างความมั่นคงของคนและชุมชนอย่างทั่วถึง

ยุทธศาสตร์การพัฒนาของ อปท.ในเขตจังหวัด ยุทธศาสตร์ที่ 5 การพัฒนาด้านการส่งเสริมการศึกษา ศาสนา วัฒนธรรม ประเพณีการกีฬา และคุณภาพชีวิต

4. ยุทธศาสตร์ด้านพัฒนาการศึกษา ศาสนา วัฒนธรรม และประเพณีท้องถิ่น

4.1 แนวทางการส่งเสริมและสนับสนุน การศึกษา อาหารกลางวัน/นม งานจัดอาคาร สถานที่ อุปกรณ์การเรียนการสอน งานจัดการเรียนการสอน

แผนงานการศึกษา งานบริหารทั่วไปเกี่ยวกับการศึกษา

ที่	โครงการ	วัตถุประสงค์	เป้าหมาย (ผลผลิตของโครงการ)	งบประมาณและที่ผ่านมา				ตัวชี้วัด (KPI)	ผลที่คาดว่าจะได้รับ	หน่วยงาน รับผิดชอบ หลัก
				2561 (บาท)	2562 (บาท)	2563 (บาท)	2564 (บาท)			
1	โครงการจัดกิจกรรมวันเด็กแห่งชาติ	เพื่อเป็นการอนุรักษ์วันสำคัญของชาติ และเห็นความสำคัญของเด็กและเยาวชน	เด็กนักเรียนในตำบลละวัง	150,000	150,000	150,000	150,000	เด็กนักเรียนได้ร่วมทำกิจกรรมวันเด็กครบทุกคน	เด็กนักเรียนในตำบลได้ร่วมทำกิจกรรมและเห็นความสำคัญของวันเด็ก	กองการศึกษา

ยุทธศาสตร์จังหวัดที่ 3 การพัฒนาคุณภาพการศึกษา คุณภาพชีวิต และเสริมสร้างความมั่นคงของคนและชุมชนอย่างทั่วถึง

ยุทธศาสตร์การพัฒนาของ อปท.ในเขตจังหวัด ยุทธศาสตร์ที่ 5 การพัฒนาด้านการส่งเสริมการศึกษา ศาสนา วัฒนธรรม ประเพณีการกีฬา และคุณภาพชีวิต

4. ยุทธศาสตร์ด้านพัฒนาการศึกษา ศาสนา วัฒนธรรม และประเพณีท้องถิ่น

4.2 แนวทางการอนุรักษ์และส่งเสริมวัฒนธรรมประเพณีของไทยและท้องถิ่น

แผนงานศาสนาวัฒนธรรมและนันทนาการ งานศาสนาวัฒนธรรมท้องถิ่น

ที่	โครงการ	วัตถุประสงค์	เป้าหมาย (ผลผลิตของโครงการ)	งบประมาณและที่ผ่านมา				ตัวชี้วัด (KPI)	ผลที่คาดว่าจะได้รับ	หน่วยงาน รับผิดชอบ หลัก
				2561 (บาท)	2562 (บาท)	2563 (บาท)	2564 (บาท)			
1	โครงการสืบสาน ประเพณีลอยกระทง	เพื่อส่งเสริมวัฒนธรรม ประเพณีท้องถิ่น	ประชาชนในตำบลระวิง	50,000	50,000	50,000	50,000	ประเพณีลอยกระทง ได้รับการอนุรักษ์ ตลอดไป	รักษาวัฒนธรรม ประเพณีท้องถิ่น สืบไป	กองการศึกษา
2	โครงการสืบสาน ประเพณีไหลเรือไฟ	เพื่อส่งเสริมวัฒนธรรม ประเพณีท้องถิ่น	ประชาชนในตำบลระวิง	35,000	35,000	35,000	35,000	ประเพณีไหลเรือไฟ ได้รับการอนุรักษ์ ตลอดไป	รักษาวัฒนธรรม ประเพณีท้องถิ่น สืบไป	กองการศึกษา
3	โครงการหล่อเทียน พรรษา	เพื่อส่งเสริมวัฒนธรรม ประเพณีท้องถิ่น	ประชาชนในตำบลระวิง	35,000	35,000	35,000	35,000	ประเพณีหล่อเทียน พรรษาได้รับการ อนุรักษ์ตลอดไป	รักษาวัฒนธรรม ประเพณีท้องถิ่น สืบไป	กองการศึกษา
4	โครงการทำบุญขึ้นปีใหม่	เพื่อส่งเสริมวัฒนธรรม ประเพณีท้องถิ่น	ประชาชนในตำบลระวิง	30,000	30,000	30,000	30,000	ประเพณีทำบุญขึ้นปี ใหม่ได้รับการอนุรักษ์ ตลอดไป	รักษาวัฒนธรรม ประเพณีท้องถิ่น สืบไป	กองการศึกษา

แผนพัฒนาท้องถิ่น 4 ปี (พ.ศ. 2561 – 2564)

โดยองค์การบริหารส่วนตำบลระวิง อำเภอเมืองเพชรบูรณ์ จังหวัดเพชรบูรณ์

ยุทธศาสตร์จังหวัดที่ 3 การพัฒนาคุณภาพการศึกษา คุณภาพชีวิต และเสริมสร้างความมั่นคงของคนและชุมชนอย่างทั่วถึง
ยุทธศาสตร์การพัฒนาของ อปท. ในเขตจังหวัด ยุทธศาสตร์ที่ 4 การพัฒนาด้านธรรมชาติและสิ่งแวดล้อม
5. ยุทธศาสตร์การพัฒนาด้านสาธารณสุขและสิ่งแวดล้อม

5.1 แนวทางการส่งเสริมสุขภาพอนามัยของประชาชน งานเฝ้าระวัง การป้องกันควบคุมโรคติดต่อต่างๆ และโรคไม่ติดต่อเรื้อรัง
แผนงานสาธารณสุข งานบริการสาธารณสุขและสาธารณสุขอื่น

ที่	โครงการ	วัตถุประสงค์	เป้าหมาย (ผลผลิตของโครงการ)	งบประมาณและที่ผ่านมา				ตัวชี้วัด (KPI)	ผลที่คาดว่าจะได้รับ	หน่วยงาน รับผิดชอบ หลัก
				2561 (บาท)	2562 (บาท)	2563 (บาท)	2564 (บาท)			
1	โครงการจ้างเหมาฉีดวัคซีน ฉีดยาคุมกำเนิดให้กับสัตว์ เลี้ยง ป้องกันโรคพิษสุนัขบ้า	เพื่อฉีดวัคซีน ฉีดยา คุมกำเนิดให้กับสัตว์ เลี้ยง ป้องกันโรคพิษ สุนัขบ้า	สัตว์เลี้ยงในตำบลระวิง	20,000	20,000	20,000	20,000	ฉีดวัคซีน ฉีดยา คุมกำเนิดให้กับสัตว์ เลี้ยง ป้องกันโรคพิษ สุนัขบ้า	สัตว์เลี้ยงในตำบล ระวิงปลอดจากโรค พิษสุนัขบ้า	กองสวัสดิการ และสังคม
2	โครงการจ้างเหมา พ่นหมอกควันและใส่ ทรายอะเบท กำจัดยุงลาย ป้องกันโรคไข้เลือดออก	เพื่อราษฎรของตำบล ระวิงปลอดภัยจากโรค ไข้เลือดออก	ประชาชนในตำบลระวิง หมู่ที่ 1-10 ทุกหลังคา เรือน	90,000	90,000	90,000	90,000	ประชาชนในตำบล ระวิงมีโรคไข้เลือดออก ลดลง	ประชาชนในตำบล ระวิงมีโรค ไข้เลือดออกลดลง	กองสวัสดิการ และสังคม
3	โครงการจัดซื้อทรายอะเบท น้ำยาเคมีกำจัดยุงลาย วัคซีนป้องกันโรคพิษสุนัขบ้า ยาฉีดคุมกำเนิด น้ำยาฆ่า เชื้อ ชุดตรวจปัสสาวะ คลอรีน สารอีเอ็ม ฯลฯ	เพื่อราษฎรของตำบล ระวิงปลอดภัยจากโรค ไข้เลือดออก	ประชาชนในตำบลระวิง หมู่ที่ 1-10 ทุกหลังคา เรือน	300,000	300,000	300,000	300,000	ประชาชนในตำบล ระวิงมีโรคไข้เลือดออก ลดลง	ประชาชนในตำบล ระวิงมีโรค ไข้เลือดออกลดลง	กองสวัสดิการ และสังคม

แผนพัฒนาท้องถิ่น 4 ปี (พ.ศ. 2561 - 2564)

โดยองค์การบริหารส่วนตำบลระวิง อำเภอเมืองเพชรบูรณ์ จังหวัดเพชรบูรณ์

ยุทธศาสตร์จังหวัดที่ 4 การบริหารจัดการทรัพยากรธรรมชาติและสิ่งแวดล้อมอย่างยั่งยืน

ยุทธศาสตร์การพัฒนาของ อปท. ในเขตจังหวัด ยุทธศาสตร์ที่ 4 การพัฒนาด้านธรรมชาติและสิ่งแวดล้อม

5. ยุทธศาสตร์การพัฒนาด้านสาธารณสุขและสิ่งแวดล้อม

5.3 แนวทางการบำรุงรักษาฟื้นฟูสภาพแวดล้อมและเสริมสร้างความปลอดภัยจากมลพิษ

แผนงานรักษาความสงบภายใน งานบริหารทั่วไป เกี่ยวกับการรักษาความสงบภายใน

ที่	โครงการ	วัตถุประสงค์	เป้าหมาย (ผลผลิตของโครงการ)	งบประมาณและที่ผ่านมา				ตัวชี้วัด (KPI)	ผลที่คาดว่าจะได้รับ	หน่วยงาน รับผิดชอบ หลัก
				2561 (บาท)	2562 (บาท)	2563 (บาท)	2564 (บาท)			
1	โครงการป้องกันไฟฟ้า และควบคุมหมอกควัน	เพื่อป้องกันการเกิดไฟฟ้า ในตำบลระวิง	ป่าไม้ในตำบลระวิง	50,000	50,000	50,000	50,000	ไม่เกิดปัญหาไฟฟ้าใน ตำบลระวิง	ไม่เกิดปัญหาไฟฟ้า ในตำบลระวิง	สำนักปลัด

แผนพัฒนาท้องถิ่น 4 ปี (พ.ศ. 2561 – 2564)

โดยองค์การบริหารส่วนตำบลระวิง อำเภอเมืองเพชรบูรณ์ จังหวัดเพชรบูรณ์

ยุทธศาสตร์จังหวัดที่ 3 การพัฒนาคุณภาพการศึกษา คุณภาพชีวิต และเสริมสร้างความมั่นคงของคนและชุมชนอย่างทั่วถึง

ยุทธศาสตร์การพัฒนาของ อปท. ในเขตจังหวัด ยุทธศาสตร์ที่ 5 การพัฒนาด้านการส่งเสริมการศึกษา ศาสนา วัฒนธรรม ประเพณีการกีฬาและคุณภาพชีวิต

6. ยุทธศาสตร์การป้องกันและบรรเทาสาธารณภัย

6.1 แนวทางด้านงานจัดอบรมอาสาสมัครบรรเทาสาธารณภัยและจัดหาบุคลากรที่มีความรู้ความชำนาญด้านการป้องกันบรรเทาสาธารณภัย

แผนงานรักษาความสงบภายใน งานป้องกันภัยฝ่ายพลเรือนและระงับอัคคีภัย

ที่	โครงการ	วัตถุประสงค์	เป้าหมาย (ผลผลิตของโครงการ)	งบประมาณและที่ผ่านมา				ตัวชี้วัด (KPI)	ผลที่คาดว่าจะได้รับ	หน่วยงาน รับผิดชอบ หลัก
				2561 (บาท)	2562 (บาท)	2563 (บาท)	2564 (บาท)			
1	โครงการจัดซื้อวัสดุดับเพลิงและป้องกันภัยต่างๆ เช่น ถังดับเพลิง สายฉีดน้ำดับเพลิง	เพื่อให้มีอุปกรณ์ช่วยเหลือประชาชนที่ได้รับความเดือดร้อนได้ทันทั่วทั้งที่	จัดหาวัสดุอุปกรณ์ป้องกันภัยต่างๆ เช่น ถังดับเพลิง สายฉีดน้ำดับเพลิง	100,000	100,000	100,000	100,000	อุปกรณ์ป้องกันภัยต่างๆ เช่น ถังดับเพลิง สายฉีดน้ำดับเพลิงที่มมากขึ้น	มีอุปกรณ์ช่วยเหลือประชาชนที่ได้รับความเดือดร้อนได้ทันทั่วทั้งที่	สำนักปลัด
2	โครงการฝึกอบรมทบทวนอาสาสมัครป้องกันภัยฝ่ายพลเรือน (อปพร.)	สร้างความเข้มแข็งให้กับอปพร. สร้างความสามัคคีกันในหมู่คณะ	อาสาสมัครป้องกันภัยฝ่ายพลเรือน ในตำบลละวัง	100,000	100,000	100,000	100,000	อปพร.ที่เข้าร่วมรับการฝึกอบรม	ชุมชนมีความเข้มแข็งและมีความสามัคคีในหมู่คณะ	สำนักปลัด

แผนพัฒนาท้องถิ่น 4 ปี (พ.ศ. 2561 – 2564)

โดยองค์การบริหารส่วนตำบลละวัง อำเภอเมืองเพชรบูรณ์ จังหวัดเพชรบูรณ์

ยุทธศาสตร์จังหวัดที่ 3 การพัฒนาคุณภาพการศึกษา คุณภาพชีวิต และเสริมสร้างความมั่นคงของคนและชุมชนอย่างทั่วถึง

ยุทธศาสตร์การพัฒนาของ อปท. ในเขตจังหวัด ยุทธศาสตร์ที่ 5 การพัฒนาด้านการส่งเสริมการศึกษา ศาสนา วัฒนธรรม ประเพณีการกีฬาและคุณภาพชีวิต

6. ยุทธศาสตร์การป้องกันและบรรเทาสาธารณภัย

6.2 แนวทางการจัดหาเครื่องมืออุปกรณ์และงานช่วยเหลือผู้ประสบภัยต่างๆ

แผนงานรักษาความสงบภายใน งานป้องกันภัยฝ่ายพลเรือนและระงับอัคคีภัย

ที่	โครงการ	วัตถุประสงค์	เป้าหมาย (ผลผลิตของโครงการ)	งบประมาณและที่ผ่านมา				ตัวชี้วัด (KPI)	ผลที่คาดว่าจะได้รับ	หน่วยงาน รับผิดชอบ หลัก
				2561 (บาท)	2562 (บาท)	2563 (บาท)	2564 (บาท)			
1	โครงการป้องกันและลดอุบัติเหตุในช่วงเทศกาลสำคัญ (7 วัน อันตราย)	เพื่อตั้งจุดตรวจและการรณรงค์สร้างจิตสำนึก เพื่อลดอุบัติเหตุทางถนนในช่วงเทศกาลต่างๆ เช่น ปีใหม่ สงกรานต์ (7 วัน อันตราย)	ประชาชนที่ใช้เส้นทางในการสัญจรในตำบลละวัง	80,000	80,000	80,000	80,000	ประชาชนทั่วไปที่ใช้รถใช้ถนนไม่ได้รับบาดเจ็บหรือเสียชีวิต	ลดการเกิดอุบัติเหตุและผู้ประสบอุบัติเหตุได้รับการช่วยเหลือ	สำนักปลัด

ยุทธศาสตร์จังหวัดที่ 3 การพัฒนาคุณภาพการศึกษา คุณภาพชีวิต และเสริมสร้างความมั่นคงของคนและชุมชนอย่างทั่วถึง

ยุทธศาสตร์การพัฒนาของ อปท. ในเขตจังหวัด ยุทธศาสตร์ที่ 5 การพัฒนาด้านการส่งเสริมการศึกษา ศาสนา วัฒนธรรม ประเพณีการกีฬาและคุณภาพชีวิต

6. ยุทธศาสตร์การป้องกันและบรรเทาสาธารณภัย

6.2 แนวทางการจัดหาเครื่องมืออุปกรณ์และงานช่วยเหลือผู้ประสบภัยต่างๆ

แผนงานงบกลาง

ที่	โครงการ	วัตถุประสงค์	เป้าหมาย (ผลผลิตของโครงการ)	งบประมาณและที่ผ่านมา				ตัวชี้วัด (KPI)	ผลที่คาดว่าจะได้รับ	หน่วยงาน รับผิดชอบ หลัก
				2561 (บาท)	2562 (บาท)	2563 (บาท)	2564 (บาท)			
1	โครงการช่วยเหลือผู้ประสบภัยต่างๆ เช่น ไฟไหม้ น้ำท่วม ลมพายุ ดินโคลนถล่ม แมลงศัตรูพืช ฯลฯ	เพื่อช่วยเหลือผู้ประสบภัยต่างๆในตำบลละเวียง	ผู้ประสบภัยในตำบลละเวียง	800,000	800,000	800,000	800,000	ผู้ประสบภัยที่ได้รับความช่วยเหลือ	ผู้ประสบภัยได้รับการบรรเทาความเดือดร้อน	สำนักปลัด

รายละเอียดโครงการพัฒนา
แผนพัฒนาพัฒนาท้องถิ่นสี่ปี (พ.ศ.2561-2564)

แบบ ผ. 02

องค์การบริหารส่วนตำบลระวิง

สำหรับ อุดหนุนองค์กรปกครองส่วนท้องถิ่น ส่วนราชการ รัฐวิสาหกิจ องค์กรประชาชน

ยุทธศาสตร์จังหวัดที่ 3 การพัฒนาคุณภาพการศึกษา คุณภาพชีวิต และเสริมสร้างความมั่นคงของคนและชุมชนอย่างทั่วถึง

ยุทธศาสตร์การพัฒนาของ อปท.ในเขตจังหวัด ยุทธศาสตร์ที่ 5 การพัฒนาด้านการส่งเสริมการศึกษา ศาสนา วัฒนธรรม ประเพณีการกีฬา และคุณภาพชีวิต

3. ยุทธศาสตร์การพัฒนาด้านสังคม

3.1 แนวทางการป้องกันและแก้ไขปัญหาเสพติด

1. แผนงานสร้างความเข้มแข็งของชุมชน งานส่งเสริมและสนับสนุนความเข้มแข็งของชุมชน

ที่	โครงการ	วัตถุประสงค์	เป้าหมาย (ผลผลิตของโครงการ)	งบประมาณและที่ผ่านมา				ตัวชี้วัด (KPI)	ผลที่คาดว่าจะ ได้รับ	หน่วยงาน รับผิดชอบ หลัก
				2561 (บาท)	2562 (บาท)	2563 (บาท)	2564 (บาท)			
1	โครงการอุดหนุนศูนย์ ปฏิบัติการต่อสู้เพื่อเอาชนะยา เสพติด อ.เมืองเพชรบูรณ์	เพื่อป้องกันและแก้ไข ปัญหาเสพติดใน อ. เมืองเพชรบูรณ์	อุดหนุนศูนย์ปฏิบัติการ ต่อสู้เพื่อเอาชนะยาเสพติด อ.เมือง จ.เพชรบูรณ์ (ศพส อ.เมืองเพชรบูรณ์)	50,000	50,000	50,000	50,000	อุดหนุนศูนย์ ปฏิบัติการต่อสู้เพื่อ เอาชนะยาเสพติด อ. เมือง จ.เพชรบูรณ์	เพื่อป้องกันและ แก้ไขปัญหา เสพติดใน อ.เมืองเพชรบูรณ์	สำนักปลัด
2	โครงการบูรณาการป้องกัน และแก้ไขปัญหาเสพติดด้วย พลังแผ่นดิน ท้องถิ่น และ ชุมชน จ.เพชรบูรณ์	เพื่อป้องกันและแก้ไข ปัญหาเสพติดใน จ. เพชรบูรณ์	อุดหนุนศูนย์ปฏิบัติการ พลังแผ่นดินเอาชนะยา เสพติด จ.เพชรบูรณ์ (ศอ.ปส.จ.พช.)	35,000	35,000	35,000	35,000	อุดหนุนศูนย์ ปฏิบัติการพลังแผ่นดิน เอาชนะยาเสพติด จ.เพชรบูรณ์	เพื่อป้องกันและ แก้ไขปัญหา เสพติดใน จ.เพชรบูรณ์	สำนักปลัด

แผนพัฒนาท้องถิ่น 4 ปี (พ.ศ. 2561 – 2564)

โดยองค์การบริหารส่วนตำบลระวิง อำเภอเมืองเพชรบูรณ์ จังหวัดเพชรบูรณ์

ยุทธศาสตร์จังหวัดที่ 3 การพัฒนาคุณภาพการศึกษา คุณภาพชีวิต และเสริมสร้างความมั่นคงของคนและชุมชนอย่างทั่วถึง

ยุทธศาสตร์การพัฒนาของ อปท.ในเขตจังหวัด ยุทธศาสตร์ที่ 5 การพัฒนาด้านการส่งเสริมการศึกษา ศาสนา วัฒนธรรม ประเพณีการกีฬา และคุณภาพชีวิต

3. ยุทธศาสตร์การพัฒนาด้านสังคม

3.1 แนวทางการป้องกันและแก้ไขปัญหาเสพติด

1. แผนงานศาสนวัฒนธรรมและนันทนาการ งานกีฬาและนันทนาการ

ที่	โครงการ	วัตถุประสงค์	เป้าหมาย (ผลผลิตของโครงการ)	งบประมาณและที่ผ่านมา				ตัวชี้วัด (KPI)	ผลที่คาดว่าจะ ได้รับ	หน่วยงาน รับผิดชอบ หลัก
				2561 (บาท)	2562 (บาท)	2563 (บาท)	2564 (บาท)			
1	โครงการจัดส่งนักกีฬาร่วม แข่งขันกีฬาองค์กรปกครอง ส่วนท้องถิ่นสัมพันธ์ จังหวัดเพชรบูรณ์ (อุดหนุน.....)	เพื่อส่งเสริมการออก กำลังกายและเกิด ความรักสามัคคีในหมู่ คณะ	พนักงานส่วนท้องถิ่นใน อ.เมืองเพชรบูรณ์	15,000	15,000	15,000	15,000	ร้อยละของประชาชน ที่มีการออกกำลังกาย เพิ่มขึ้น	เกิดความสามัคคี ในหมู่คณะและ สร้างความสัมพันธ์ กับองค์กรอื่น	สำนักปลัด

แผนพัฒนาท้องถิ่น 4 ปี (พ.ศ. 2561 – 2564)

โดยองค์การบริหารส่วนตำบลละเวียง อำเภอเมืองเพชรบูรณ์ จังหวัดเพชรบูรณ์

ยุทธศาสตร์จังหวัดที่ 3 การพัฒนาคุณภาพการศึกษา คุณภาพชีวิต และเสริมสร้างความมั่นคงของคนและชุมชนอย่างทั่วถึง

ยุทธศาสตร์การพัฒนาของ อปท.ในเขตจังหวัด ยุทธศาสตร์ที่ 5 การพัฒนาด้านการส่งเสริมการศึกษา ศาสนา วัฒนธรรม ประเพณีการกีฬา และคุณภาพชีวิต

3. ยุทธศาสตร์การพัฒนาด้านสังคม

3.3 แนวทางด้านการบริหารจัดการบ้านเมืองที่ดี

1. แผนงานศาสนาวัฒนธรรมและนันทนาการ งานศาสนาวัฒนธรรมท้องถิ่น

ที่	โครงการ	วัตถุประสงค์	เป้าหมาย (ผลผลิตของโครงการ)	งบประมาณและที่ผ่านมา				ตัวชี้วัด (KPI)	ผลที่คาดว่าจะ ได้รับ	หน่วยงาน รับผิดชอบ หลัก
				2561 (บาท)	2562 (บาท)	2563 (บาท)	2564 (บาท)			
1	เงินอุดหนุนโครงการกาชาด มะขามหวาน	เพื่อสนับสนุนการจัด กิจกรรมงานประเพณี กาชาดมะขามหวาน จังหวัดเพชรบูรณ์ (อุดหนุน อบต.)	อุดหนุนการจัดกิจกรรม งานประเพณีกาชาด มะขามหวาน	10,000	10,000	10,000	10,000	อุดหนุนการจัด กิจกรรมงานประเพณี กาชาดมะขามหวาน	เป็นการสืบสาน ประเพณีท้องถิ่น ของอำเภอเมือง เพชรบูรณ์	สำนักปลัด

แผนพัฒนาท้องถิ่น 4 ปี (พ.ศ. 2561 – 2564)

โดยองค์การบริหารส่วนตำบลละเวียง อำเภอเมืองเพชรบูรณ์ จังหวัดเพชรบูรณ์

ยุทธศาสตร์จังหวัดที่ 3 การพัฒนาคุณภาพการศึกษา คุณภาพชีวิต และเสริมสร้างความมั่นคงของคนและชุมชนอย่างทั่วถึง

ยุทธศาสตร์การพัฒนาของ อปท.ในเขตจังหวัด ยุทธศาสตร์ที่ 5 การพัฒนาด้านการส่งเสริมการศึกษา ศาสนา วัฒนธรรม ประเพณีการกีฬา และคุณภาพชีวิต

3. ยุทธศาสตร์การพัฒนาด้านสังคม

3.3 แนวทางด้านการบริหารจัดการบ้านเมืองที่ดี

1. แผนงานบริหารงานทั่วไป งานบริหารงานทั่วไป

ที่	โครงการ	วัตถุประสงค์	เป้าหมาย (ผลผลิตของโครงการ)	งบประมาณและที่ผ่านมา				ตัวชี้วัด (KPI)	ผลที่คาดว่าจะ ได้รับ	หน่วยงาน รับผิดชอบ หลัก
				2561 (บาท)	2562 (บาท)	2563 (บาท)	2564 (บาท)			
1	อุดหนุนโครงการขอรับบริการ สนับสนุนงบประมาณ ค่าใช้จ่ายในการดำเนินงาน สถานที่กลางศูนย์รวมข้อมูล ข่าวสารการจัดซื้อจัดจ้างระดับ อำเภอ	เพื่อเป็นศูนย์รวม ข้อมูลข่าวสารการ จัดซื้อจัดจ้างของ อปท. ระดับอำเภอ	อุดหนุน อบต.	20,000	20,000	20,000	20,000	อุดหนุนศูนย์รวม ข้อมูลข่าวสารการ จัดซื้อจัดจ้าง	เป็นศูนย์รวม ข้อมูลข่าวสารการ จัดซื้อจัดจ้าง ระดับอำเภอ	สำนักปลัด

ยุทธศาสตร์จังหวัดที่ 3 การพัฒนาคุณภาพการศึกษา คุณภาพชีวิต และเสริมสร้างความมั่นคงของคนและชุมชนอย่างทั่วถึง

ยุทธศาสตร์การพัฒนาของ อปท.ในเขตจังหวัด ยุทธศาสตร์ที่ 5 การพัฒนาด้านการส่งเสริมการศึกษา ศาสนา วัฒนธรรม ประเพณีการกีฬา และคุณภาพชีวิต

3. ยุทธศาสตร์การพัฒนาด้านสังคม

3.3 แนวทางด้านการบริหารจัดการบ้านเมืองที่ดี

1. แผนงานสังคมสงเคราะห์ งานสวัสดิการสังคมและสังคมสงเคราะห์

ที่	โครงการ	วัตถุประสงค์	เป้าหมาย (ผลผลิตของโครงการ)	งบประมาณและที่ผ่านมา				ตัวชี้วัด (KPI)	ผลที่คาดว่าจะได้รับ	หน่วยงาน รับผิดชอบ หลัก
				2561 (บาท)	2562 (บาท)	2563 (บาท)	2564 (บาท)			
1	อุดหนุนกาชาดจังหวัด เพชรบูรณ์ ตามโครงการเหล่า กาชาดและชาวท้องถิ่นรวมใจ ผู้ประสบสาธารณภัยและผู้ เดือดร้อน จ.เพชรบูรณ์	ผู้ประสบภัยในจังหวัด เพชรบูรณ์	ผู้ประสบภัยในจังหวัด เพชรบูรณ์	10,000	10,000	10,000	10,000	ผู้ประสบในจังหวัด เพชรบูรณ์ได้รับการ ช่วยเหลืออย่างมี ประสิทธิภาพ	ผู้ประสบภัยใน จังหวัดเพชรบูรณ์ ได้รับการ ช่วยเหลือ	สำนักปลัด

ยุทธศาสตร์จังหวัดที่ 3 การพัฒนาคุณภาพการศึกษา คุณภาพชีวิต และเสริมสร้างความมั่นคงของคนและชุมชนอย่างทั่วถึง

ยุทธศาสตร์การพัฒนาของ อปท.ในเขตจังหวัด ยุทธศาสตร์ที่ 5 การพัฒนาด้านการส่งเสริมการศึกษา ศาสนา วัฒนธรรม ประเพณีการกีฬา และคุณภาพชีวิต

4. ยุทธศาสตร์ด้านพัฒนาการศึกษา ศาสนา วัฒนธรรม และประเพณีท้องถิ่น

4.1 แนวทางการส่งเสริมและสนับสนุน ทุนการศึกษา อาหารกลางวัน/นม งานจัดอาคาร สถานที่ อุปกรณ์การเรียนการสอน งานจัดการเรียนการสอน

1. แผนงานการศึกษา งานระดับก่อนวัยเรียนและประถมศึกษา

ที่	โครงการ	วัตถุประสงค์	เป้าหมาย (ผลผลิตของโครงการ)	งบประมาณและที่ผ่านมา				ตัวชี้วัด (KPI)	ผลที่คาดว่าจะได้รับ	หน่วยงาน รับผิดชอบ หลัก
				2561 (บาท)	2562 (บาท)	2563 (บาท)	2564 (บาท)			
1	โครงการอุดหนุนอาหารกลางวันโรงเรียนในเขต อบต. ระวัง	อุดหนุนโรงเรียนในเขต อบต. ระวัง เพื่อจัดซื้ออาหารกลางวันให้แก่ เด็กนักเรียน	โรงเรียนในเขต อบต.ระวัง	1,964,000	1,964,000	1,964,000	1,964,000	เด็กนักเรียนได้รับสารอาหารอย่างเพียงพอครบทุกคน	เด็กนักเรียนมีสุขภาพร่างกายแข็งแรง และได้รับสารอาหารครบถ้วน	กองการศึกษา

แผนพัฒนาท้องถิ่น 4 ปี (พ.ศ. 2561 – 2564)

โดยองค์การบริหารส่วนตำบลละเวียง อำเภอเมืองเพชรบูรณ์ จังหวัดเพชรบูรณ์

ยุทธศาสตร์จังหวัดที่ 3 การพัฒนาคุณภาพการศึกษา คุณภาพชีวิต และเสริมสร้างความมั่นคงของคนและชุมชนอย่างทั่วถึง

ยุทธศาสตร์การพัฒนาของ อปท.ในเขตจังหวัด ยุทธศาสตร์ที่ 5 การพัฒนาด้านการส่งเสริมการศึกษา ศาสนา วัฒนธรรม ประเพณีการกีฬา และคุณภาพชีวิต

4. ยุทธศาสตร์ด้านพัฒนาการศึกษา ศาสนา วัฒนธรรม และประเพณีท้องถิ่น

4.1 แนวทางการส่งเสริมและสนับสนุน ทุนการศึกษา อาหารกลางวัน/นม งานจัดอาคาร สถานที่ อุปกรณ์การเรียนการสอน งานจัดการเรียนการสอน

1. แผนงานงบกลาง

ที่	โครงการ	วัตถุประสงค์	เป้าหมาย (ผลผลิตของโครงการ)	งบประมาณและที่ผ่านมา				ตัวชี้วัด (KPI)	ผลที่คาดว่าจะ ได้รับ	หน่วยงาน รับผิดชอบ หลัก
				2561 (บาท)	2562 (บาท)	2563 (บาท)	2564 (บาท)			
1	เงินพัฒนาบุคลากรทางการศึกษา	เพื่อจ่ายเป็นค่า ทุนการศึกษาสำหรับ บุคลากรทาง การศึกษา	บุคลากรทางการศึกษา ของ อบต.ระวิง	75,000	75,000	75,000	75,000	ร้อยละของบุคลากร ทางการศึกษาได้รับ ทุนการศึกษา	บุคลากรทางการ ศึกษาได้รับ ทุนการศึกษา	กอง การศึกษา

แผนพัฒนาท้องถิ่น 4 ปี (พ.ศ. 2561 – 2564)

โดยองค์การบริหารส่วนตำบลระวิง อำเภอเมืองเพชรบูรณ์ จังหวัดเพชรบูรณ์

ยุทธศาสตร์จังหวัดที่ 3 การพัฒนาคุณภาพการศึกษา คุณภาพชีวิต และเสริมสร้างความมั่นคงของคนและชุมชนอย่างทั่วถึง
 ยุทธศาสตร์การพัฒนาของ อปท. ในเขตจังหวัด ยุทธศาสตร์ที่ 4 การพัฒนาด้านธรรมชาติและสิ่งแวดล้อม
 5. ยุทธศาสตร์การพัฒนาด้านสาธารณสุขและสิ่งแวดล้อม

5.2 แนวทางการพัฒนา ฝึกอบรม อ.ส.ม. และจัดเก็บข้อมูลพื้นฐานขององค์กรปกครองส่วนท้องถิ่น

1. แผนงานสาธารณสุข งานบริการสาธารณสุขและสาธารณสุขอื่น

ที่	โครงการ	วัตถุประสงค์	เป้าหมาย (ผลผลิตของโครงการ)	งบประมาณและที่ผ่านมา				ตัวชี้วัด (KPI)	ผลที่คาดว่าจะ ได้รับ	หน่วยงาน รับผิดชอบ หลัก
				2561 (บาท)	2562 (บาท)	2563 (บาท)	2564 (บาท)			
1	โครงการอุดหนุนให้กับ อาสาสมัคร สาธารณสุขมูล ฐาน (อ.ส.ม.)	เพื่ออุดหนุนการ ดำเนินกิจกรรมด้าน บริการสาธารณสุขมูล ฐาน ตำบลละวงใน การดูแลป้องกัน แก้ไข ปัญหาโรคต่างๆ	สาธารณสุขมูลฐาน ตำบล ละวง (อ.ส.ม.) จำนวน 10 หมู่บ้าน	75,000	75,000	75,000	75,000	ประชาชนในตำบล ละวงไม่เกิดปัญหาโรค ต่างๆ	ตำบลละวงไม่เกิด ปัญหาโรคต่างๆ	กอง สวัสดิการ สังคม

รายละเอียดโครงการพัฒนา
แผนพัฒนาพัฒนาท้องถิ่นสี่ปี (พ.ศ.2561-2564)
สำหรับประสานโครงการพัฒนาองค์การบริหารส่วนจังหวัด
องค์การบริหารส่วนตำบลระวิง

ยุทธศาสตร์จังหวัดที่ 2 ส่งเสริมและพัฒนาการท่องเที่ยวเชิงธรรมชาติ ประวัติศาสตร์ และวัฒนธรรมอย่างยั่งยืน

ยุทธศาสตร์การพัฒนาของ อปท.ในเขตจังหวัด ยุทธศาสตร์ที่ 1 การพัฒนาด้านโครงสร้างพื้นฐาน

1. ยุทธศาสตร์ด้านพัฒนาโครงสร้างพื้นฐาน

1.1 แนวทางการพัฒนางานก่อสร้าง ปรับปรุง ขยาย และบำรุงรักษาถนน สะพาน ท่อเหลี่ยม คสล. ท่อระบายน้ำ

1. แผนงานเคหะและชุมชน งานไฟฟ้า ถนน

ที่	โครงการ	วัตถุประสงค์	เป้าหมาย (ผลผลิตของโครงการ)	งบประมาณและที่ผ่านมา				ตัวชี้วัด (KPI)	ผลที่คาดว่าจะ ได้รับ	หน่วยงาน รับผิดชอบ หลัก
				2561 (บาท)	2562 (บาท)	2563 (บาท)	2564 (บาท)			
1	ก่อสร้างถนน คสล. สายบ้านยางกุด หมู่ที่ 6 ต.ระวิง เชื่อมต่อบ้านหนอง ขาม ต.วังโบสถ์ อ.หนองไผ่ กว้าง 6 ม. หนา 0.15 ยาว 1,000 ม.	เพื่อการสัญจรไป - มา สะดวกมี ความรวดเร็ว	ก่อสร้างถนน คสล.	3,300,000	3,300,000	3,300,000	3,300,000	ร้อยละของครัวเรือนที่ มีคมนาคมสะดวก รวดเร็วและปลอดภัย	การสัญจรสะดวก รวดเร็ว	กองช่าง
2	ก่อสร้างถนน คสล. สายบ้านยางกุด หมู่ที่ 6 ต.ระวิง เชื่อมต่อบ้านคลอง ตะพานหิน ต.วังโบสถ์ อ.หนองไผ่ กว้าง 6 ม. หนา 0.15 ยาว 1,500 ม.	เพื่อการสัญจรไป - มา สะดวกมี ความรวดเร็ว	ก่อสร้างถนน คสล.	4,950,000	4,950,000	4,950,000	4,950,000	ร้อยละของครัวเรือนที่ มีคมนาคมสะดวก รวดเร็วและปลอดภัย	การสัญจรสะดวก รวดเร็ว	กองช่าง

แผนพัฒนาท้องถิ่น 4 ปี (พ.ศ. 2561 - 2564)

โดยองค์การบริหารส่วนตำบลระวิง อำเภอเมืองเพชรบูรณ์ จังหวัดเพชรบูรณ์

ยุทธศาสตร์จังหวัดที่ 2 ส่งเสริมและพัฒนาการท่องเที่ยวเชิงธรรมชาติ ประวัติศาสตร์ และวัฒนธรรมอย่างยั่งยืน

ยุทธศาสตร์การพัฒนาของ อปท.ในเขตจังหวัด ยุทธศาสตร์ที่ 1 การพัฒนาด้านโครงสร้างพื้นฐาน

1. ยุทธศาสตร์ด้านพัฒนาโครงสร้างพื้นฐาน

1.1 แนวทางการพัฒนางานก่อสร้าง ปรับปรุง ขยาย และบำรุงรักษาถนน สะพาน ท่อเหลี่ยม คสล. ท่อระบายน้ำ

1. แผนงานเคหะและชุมชน งานไฟฟ้า ถนน

ที่	โครงการ	วัตถุประสงค์	เป้าหมาย (ผลผลิตของโครงการ)	งบประมาณและที่ผ่านมา				ตัวชี้วัด (KPI)	ผลที่คาดว่าจะได้รับ	หน่วยงาน รับผิดชอบ หลัก
				2561 (บาท)	2562 (บาท)	2563 (บาท)	2564 (บาท)			
3	ก่อสร้างถนน คสล.สายบ้าน ชบชมภู หมู่ที่ 8 (สายวัดชำ) ต.ระวิง เชื่อมต่อ ต.นายม กว้าง 6 ม. หนา 0.15 ยาว 1,800	เพื่อการสัญจรไป – มา สะดวกมีความ รวดเร็ว	ก่อสร้างถนน คสล.	4,940,000	4,940,000	4,940,000	4,940,000	ร้อยละของครัวเรือนที่ มีคมนาคมสะดวก รวดเร็วและปลอดภัย	การสัญจร สะดวกรวดเร็ว	กองช่าง
4	ก่อสร้างถนนลาดยาง บ้านใหม่ วังสีมา หมู่ที่ 5 ต.ระวิง เชื่อมต่อ บ้านวังสะตือ ต.วัง โบสถ์ อ.หนองไผ่ กว้าง 6 ม. หนา 0.15 ยาว 3,800 ม.	เพื่อการสัญจรไป – มา สะดวกมีความ รวดเร็ว	ก่อสร้างถนนลาดยาง	10,000,000	10,000,000	10,000,000	10,000,000	ร้อยละของครัวเรือนที่ มีคมนาคมสะดวก รวดเร็วและปลอดภัย	การสัญจร สะดวกรวดเร็ว	กองช่าง

แผนพัฒนาท้องถิ่น 4 ปี (พ.ศ. 2561 – 2564)

โดยองค์การบริหารส่วนตำบลระวิง อำเภอเมืองเพชรบูรณ์ จังหวัดเพชรบูรณ์

รายละเอียดโครงการพัฒนา
แผนพัฒนาพัฒนาท้องถิ่นสี่ปี (พ.ศ.2561-2564)
สำหรับประสานโครงการพัฒนาองค์การบริหารส่วนจังหวัด
ของคณะกรรมการประสานแผนพัฒนาท้องถิ่นระดับอำเภอ
อำเภอเมืองเพชรบูรณ์ จังหวัดเพชรบูรณ์

ที่	ยุทธศาสตร์ จังหวัด	ยุทธศาสตร์ การพัฒนา ของ อปท. ในเขต จังหวัด	ยุทธศาสตร์ (อปท.)	แผนงาน	โครงการ	วัตถุประสงค์	เป้าหมาย (ผลผลิตของ โครงการ	งบประมาณและที่ผ่านมา				ตัวชี้วัด (KPI)	ผลที่คาดว่าจะ ได้รับ	หน่วยงาน ที่ขอ ประสาน
								2561 (บาท)	2562 (บาท)	2563 (บาท)	2564 (บาท)			
1	2.ส่งเสริมและ พัฒนาการท่องเที่ยว เชิงธรรมชาติ ประวัติศาสตร์ และ วัฒนธรรมอย่างยั่งยืน	1.การ พัฒนาด้าน โครงสร้าง พื้นฐาน	1.การพัฒนา ด้านโครงสร้าง พื้นฐาน	เคหะและ ชุมชน งาน ไฟฟ้าถนน	ก่อสร้างถนน คสล. สาย บ้านยางกุด หมู่ที่ 6 ต.ระวิง เชื่อมต่อบ้าน หนองขาม ต.วังโบสถ์ อ.หนองไผ่	เพื่อการ สัญจรไป-มา สะดวกมี ความ รวดเร็ว	ก่อสร้างถนน คสล. กว้าง 6 ม. หนา 0.15 ม. ยาว 1,000 ม.	3,300,000	3,300,000	3,300,000	3,300,000	ร้อยละของ ครัวเรือนที่มี คมนาคมสะดวก รวดเร็วและ ปลอดภัย	การสัญจร สะดวก รวดเร็ว	อบต.ระวิง
2	2.ส่งเสริมและ พัฒนาการท่องเที่ยว เชิงธรรมชาติ ประวัติศาสตร์ และ วัฒนธรรมอย่างยั่งยืน	1.การ พัฒนาด้าน โครงสร้าง พื้นฐาน	1.การพัฒนา ด้านโครงสร้าง พื้นฐาน	เคหะและ ชุมชน งาน ไฟฟ้าถนน	ก่อสร้างถนน คสล. สาย บ้านยางกุด หมู่ที่ 6 ต.ระวิง เชื่อมต่อบ้าน คลองตะพานหิน ต.วัง โบสถ์ อ.หนองไผ่	เพื่อการ สัญจรไป-มา สะดวกมี ความ รวดเร็ว	ก่อสร้างถนน คสล. กว้าง 6 ม. หนา 0.15 ม. ยาว 1,500 ม.	4,950,000	4,950,000	4,950,000	4,950,000	ร้อยละของ ครัวเรือนที่มี คมนาคมสะดวก รวดเร็วและ ปลอดภัย	การสัญจร สะดวก รวดเร็ว	อบต.ระวิง

ที่	ยุทธศาสตร์ จังหวัด	ยุทธศาสตร์ การพัฒนา ของ อปท. ในเขต จังหวัด	ยุทธศาสตร์ (อปท.)	แผนงาน	โครงการ	วัตถุประสงค์	เป้าหมาย (ผลผลิตของ โครงการ)	งบประมาณและที่ผ่านมา				ตัวชี้วัด (KPI)	ผลที่คาดว่าจะ ได้รับ	หน่วยงาน ที่ขอ ประสาน
								2561 (บาท)	2562 (บาท)	2563 (บาท)	2564 (บาท)			
3	2.ส่งเสริมและ พัฒนาการท่องเที่ยว เชิงธรรมชาติ ประวัติศาสตร์ และ วัฒนธรรมอย่างยั่งยืน	1.การ พัฒนาด้าน โครงสร้าง พื้นฐาน	1.การพัฒนา ด้านโครงสร้าง พื้นฐาน	เคหะและ ชุมชน งาน ไฟฟ้าถนน	ก่อสร้างถนน คสล. สายบ้านขบขมภู หมู่ ที่ 8 (สายวัดชำ) ต. ระวิง เชื่อมต่อ ต. นายม	เพื่อการสัญจร ไป-มา สะดวก มีความรวดเร็ว	ก่อสร้างถนน คสล. กว้าง 6 ม. หนา 0.15 ยาว 1,800	4,940,000	4,940,000	4,940,000	4,940,000	ร้อยละของ ครัวเรือนที่มี คมนาคมสะดวก รวดเร็วและ ปลอดภัย	การสัญจร สะดวก รวดเร็ว	อบต.ระวิง
4	2.ส่งเสริมและ พัฒนาการท่องเที่ยว เชิงธรรมชาติ ประวัติศาสตร์ และ วัฒนธรรมอย่างยั่งยืน	1.การ พัฒนาด้าน โครงสร้าง พื้นฐาน	1.การพัฒนา ด้านโครงสร้าง พื้นฐาน	เคหะและ ชุมชน งาน ไฟฟ้าถนน	ก่อสร้างถนนลาดยาง บ้านใหม่วังสีมา หมู่ที่ 5 ต.ระวิง เชื่อมต่อ บ้านวังสะตือ ต.วัง โบสถ์ อ.หนองไผ่	เพื่อการสัญจร ไป-มา สะดวก มีความรวดเร็ว	ก่อสร้างถนน คสล. กว้าง 6 ม. หนา 0.15 ม. ยาว 3,800 ม.	10,000,000	10,000,000	10,000,000	10,000,000	ร้อยละของ ครัวเรือนที่มี คมนาคมสะดวก รวดเร็วและ ปลอดภัย	การสัญจร สะดวก รวดเร็ว	อบต.ระวิง

ลงชื่อ.....เลขานุการคณะกรรมการประสานแผนฯ

(นายพี หนูสูง)

ปลัดองค์การบริหารส่วนตำบลระวิง

ลงชื่อ.....ประธานคณะกรรมการประสานแผนฯ

(นายเสฐียรพงษ์ เนตรแสงศรี)

นายกองค์การบริหารส่วนตำบลระวิง

ตรวจสอบข้อมูลแล้ว สอดคล้องกับยุทธศาสตร์การพัฒนาของ อปท. ในเขตจังหวัด และกรอบการประสานโครงการพัฒนาของ อปท. ในเขตจังหวัด

ลงชื่อ.....

(นางมนัญญา ยิ้มแพน)

ท้องถิ่นอำเภอเมืองเพชรบูรณ์

ลงชื่อ.....

(นายชาญชัย ศรีศรีวิชัย)

นายอำเภอเมืองเพชรบูรณ์

แผนพัฒนาท้องถิ่น 4 ปี (พ.ศ. 2561 – 2564)

โดยองค์การบริหารส่วนตำบลระวิง อำเภอเมืองเพชรบูรณ์ จังหวัดเพชรบูรณ์

รายละเอียดโครงการพัฒนา
 แผนพัฒนาพัฒนาท้องถิ่นสี่ปี (พ.ศ.2561-2564)
 สำหรับโครงการประสานแผนจังหวัด
 องค์การบริหารส่วนตำบลระวิง

ยุทธศาสตร์จังหวัดที่ 2 ส่งเสริมและพัฒนาการท่องเที่ยวเชิงธรรมชาติ ประวัติศาสตร์ และวัฒนธรรมอย่างยั่งยืน

ยุทธศาสตร์การพัฒนาของ อปท.ในเขตจังหวัด ยุทธศาสตร์ที่ 1 การพัฒนาด้านโครงสร้างพื้นฐาน

1. ยุทธศาสตร์ด้านพัฒนาโครงสร้างพื้นฐาน

1.1 แนวทางการพัฒนางานก่อสร้าง ปรับปรุง ขยาย และบำรุงรักษาถนน สะพาน ท่อเหลี่ยม คสล. ท่อระบายน้ำ

1. แผนงานเคหะและชุมชน งานไฟฟ้า ถนน

ที่	โครงการ	วัตถุประสงค์	เป้าหมาย (ผลผลิตของโครงการ)	งบประมาณและที่ผ่านมา				ตัวชี้วัด (KPI)	ผลที่คาดว่าจะได้รับ	หน่วยงาน รับผิดชอบ หลัก
				2561(บาท)	2562(บาท)	2563 (บาท)	2564 (บาท)			
1	ก่อสร้างถนน คสล. หมู่ที่ 2 – หมู่ที่ 3 กว้าง 6 ม. หนา 0.15 ยาว 3,000 ม.	เพื่อการสัญจรไป – มา สะดวก มีความรวดเร็ว	ก่อสร้างถนน คสล. หมู่ที่ 2 – หมู่ที่ 3	9,900,000	9,900,000	9,900,000	9,900,000	ร้อยละของครัวเรือนที่มีคมนาคมสะดวก รวดเร็วและปลอดภัย	การสัญจร สะดวก รวดเร็ว	กองช่าง
2	ขยายความกว้าง ถนน คสล. (สายบ้านใหม่วังสีมา หมู่ที่ 5 กว้าง 2 ม. ยาว 3,800 ม.	เพื่อการสัญจรไป – มา สะดวก มีความรวดเร็ว	ขยายความกว้าง ถนน คสล. (สายบ้านใหม่วังสีมา หมู่ที่ 5 ต.ระวิง	2,000,000	2,000,000	2,000,000	2,000,000	ร้อยละของครัวเรือนที่มีคมนาคมสะดวก รวดเร็วและปลอดภัย	การสัญจร สะดวก รวดเร็ว	กองช่าง
3	ก่อสร้างถนน คสล.สายห้วยทราย-บ้านซับจำปา หมู่ที่ 7 ต.ระวิง กว้าง 6. หนา 0.15 ม. ยาว 1,500 ม.	เพื่อการสัญจรไป – มา สะดวกมีความรวดเร็ว	ก่อสร้างถนน คสล.สายห้วยทราย-บ้านซับจำปา หมู่ที่ 7 ต.ระวิง	3,750,000	3,750,000	3,750,000	3,750,000	ร้อยละของครัวเรือนที่มีคมนาคมสะดวก รวดเร็วและปลอดภัย	การสัญจร สะดวก รวดเร็ว	กองช่าง

แผนพัฒนาท้องถิ่น 4 ปี (พ.ศ. 2561 – 2564)

โดยองค์การบริหารส่วนตำบลระวิง อำเภอเมืองเพชรบูรณ์ จังหวัดเพชรบูรณ์

ยุทธศาสตร์จังหวัดที่ 2 ส่งเสริมและพัฒนาการท่องเที่ยวเชิงธรรมชาติ ประวัติศาสตร์ และวัฒนธรรมอย่างยั่งยืน

ยุทธศาสตร์การพัฒนาของ อปท.ในเขตจังหวัด ยุทธศาสตร์ที่ 1 การพัฒนาด้านโครงสร้างพื้นฐาน

1. ยุทธศาสตร์ด้านพัฒนาโครงสร้างพื้นฐาน

1.1 แนวทางการพัฒนางานก่อสร้าง ปรับปรุง ขยาย และบำรุงรักษาถนน สะพาน ท่อเหลี่ยม คสล. ท่อระบายน้ำ

1. แผนงานเคหะและชุมชน งานไฟฟ้า ถนน

ที่	โครงการ	วัตถุประสงค์	เป้าหมาย (ผลผลิตของโครงการ)	งบประมาณและที่ผ่านมา				ตัวชี้วัด (KPI)	ผลที่คาดว่าจะ ได้รับ	หน่วยงาน รับผิดชอบ หลัก
				2561 (บาท)	2562 (บาท)	2563 (บาท)	2564 (บาท)			
4	ก่อสร้างถนนลูกรัง หมู่ที่ 6 สายน้ำริน – ยางกุด กว้าง 6 ม. หน้า 0.15 ม. ยาว 1,500 ม.	เพื่อการสัญจรไป – มา สะดวกมีความ รวดเร็ว	ก่อสร้างถนนลูกรัง หมู่ที่ 6 สายน้ำริน – ยางกุด	1,000,000	1,000,000	1,000,000	1,000,000	ร้อยละของครัวเรือน ที่มีคมนาคมสะดวก รวดเร็วและปลอดภัย	การสัญจรสะดวก รวดเร็ว	กองช่าง
5	ปรับปรุงซ่อมแซมถนน ลาดยาง หมู่ที่ 1 กว้าง 6 ม. หน้า 0.15 ม. ยาว 2,000 ม,	เพื่อการสัญจรไป – มา สะดวกมีความ รวดเร็ว	ปรับปรุงซ่อมแซมถนน ลาดยาง หมู่ที่ 1	8,000,000	8,000,000	8,000,000	8,000,000	ร้อยละของครัวเรือน ที่มีคมนาคมสะดวก รวดเร็วและปลอดภัย	การสัญจรสะดวก รวดเร็ว	กองช่าง
6	ก่อสร้างถนนลาดยาง หมู่ที่ 2 (สายบ้านวังขอน- บ้านห้วยไร่) กว้าง 6. หน้า 0.15 ม. ยาว 2,000 ม.	เพื่อการสัญจรไป – มา สะดวกมีความ รวดเร็ว	ก่อสร้างถนนลาดยาง หมู่ ที่ 2 (สายบ้านวังขอน- บ้านห้วยไร่)	5,760,000	5,760,000	5,760,000	5,760,000	ร้อยละของครัวเรือน ที่มีคมนาคมสะดวก รวดเร็วและปลอดภัย	การสัญจรสะดวก รวดเร็ว	กองช่าง

แผนพัฒนาท้องถิ่น 4 ปี (พ.ศ. 2561 – 2564)

โดยองค์การบริหารส่วนตำบลละเวียง อำเภอเมืองเพชรบูรณ์ จังหวัดเพชรบูรณ์

ยุทธศาสตร์จังหวัดที่ 2 ส่งเสริมและพัฒนาการท่องเที่ยวเชิงธรรมชาติ ประวัติศาสตร์ และวัฒนธรรมอย่างยั่งยืน

ยุทธศาสตร์การพัฒนาของ อปท.ในเขตจังหวัด ยุทธศาสตร์ที่ 1 การพัฒนาด้านโครงสร้างพื้นฐาน

1. ยุทธศาสตร์ด้านพัฒนาโครงสร้างพื้นฐาน

1.1 แนวทางการพัฒนางานก่อสร้าง ปรับปรุง ขยาย และบำรุงรักษาถนน สะพาน ท่อเหลี่ยม คสล. ท่อระบายน้ำ

1. แผนงานเคหะและชุมชน งานไฟฟ้า ถนน

ที่	โครงการ	วัตถุประสงค์	เป้าหมาย (ผลผลิตของโครงการ)	งบประมาณและที่ผ่านมา				ตัวชี้วัด (KPI)	ผลที่คาดว่าจะได้รับ	หน่วยงาน รับผิดชอบ หลัก
				2561 (บาท)	2562 (บาท)	2563 (บาท)	2564 (บาท)			
7	ปรับปรุงซ่อมแซม ถนนลาดยาง หมู่ที่ 4-หมู่ที่ 6 กว้าง 6. หน้า 0.15 ม. ยาว 3,800 ม.	เพื่อการสัญจรไป – มา สะดวกมีความ รวดเร็ว	ปรับปรุงซ่อมแซม ถนนลาดยาง หมู่ที่ 4- หมู่ที่ 6	10,000,000	10,000,000	10,000,000	10,000,000	ร้อยละของครัวเรือน ที่มีคมนาคมสะดวก รวดเร็วและปลอดภัย	การสัญจร สะดวกรวดเร็ว	กองช่าง
8	ปรับปรุงผิวทางลาดยาง หมู่ที่ 8 บ้านซับชมภู กว้าง 6. หน้า 0.15 ม. ยาว 1,000 ม.	เพื่อการสัญจรไป – มา สะดวกมีความ รวดเร็ว	ปรับปรุงผิวทางลาดยาง หมู่ที่ 8 บ้านซับชมภู	3,500,000	3,500,000	3,500,000	3,500,000	ร้อยละของครัวเรือน ที่มีคมนาคมสะดวก รวดเร็วและปลอดภัย	การสัญจร สะดวกรวดเร็ว	กองช่าง

แผนพัฒนาท้องถิ่น 4 ปี (พ.ศ. 2561 – 2564)

โดยองค์การบริหารส่วนตำบลละเวียง อำเภอเมืองเพชรบูรณ์ จังหวัดเพชรบูรณ์

ยุทธศาสตร์จังหวัดที่ 4 การบริหารจัดการทรัพยากรธรรมชาติและสิ่งแวดล้อมอย่างยั่งยืน

ยุทธศาสตร์การพัฒนาของ อปท.ในเขตจังหวัด ยุทธศาสตร์ที่ 2 การพัฒนาด้านเศรษฐกิจและการเกษตร

2. ยุทธศาสตร์การพัฒนาด้านเศรษฐกิจ

2.1 แนวทางการขุดลอก ปรับปรุง เหมือง คู คลอง ก่อสร้างฝายกักเก็บน้ำและแหล่งน้ำเพื่อใช้ในการเกษตร

1. แผนงานเคหะและชุมชน งานไฟฟ้า ถนน

ที่	โครงการ	วัตถุประสงค์	เป้าหมาย (ผลผลิตของโครงการ)	งบประมาณและที่ผ่านมา				ตัวชี้วัด (KPI)	ผลที่คาดว่าจะ ได้รับ	หน่วยงาน รับผิดชอบ หลัก
				2561 (บาท)	2562 (บาท)	2563 (บาท)	2564 (บาท)			
1	ขุดลอกคลองหัวนา หมู่ที่ 1 กว้าง 10 ม. ยาว 1,250 ม. ลึก 3 ม. ลาดเอียง 1:1	เพื่อป้องกันปัญหาอุทกภัย และแก้ไขปัญหากล้าง	ขุดลอกคลองหัวนา หมู่ที่ 1	500,000	500,000	500,000	500,000	ร้อยละของครัวเรือนที่มีแหล่งน้ำเพื่อการเกษตรอย่างเพียงพอ	ไม่เกิดปัญหาอุทกภัย แก้ไขปัญหากล้าง	กองช่าง
2	ขุดลอกสระน้ำประปา หมู่ที่ 2 (หนองช้างหล่ม) พื้นที่เก็บน้ำ 24,000 ตารางเมตร	เพื่อป้องกันปัญหาอุทกภัย และแก้ไขปัญหากล้าง	ขุดลอกสระน้ำประปา หมู่ที่ 2 (หนองช้างหล่ม)	2,000,000	2,000,000	2,000,000	2,000,000	ร้อยละของครัวเรือนที่มีแหล่งน้ำเพื่อการเกษตรอย่างเพียงพอ	ไม่เกิดปัญหาอุทกภัย แก้ไขปัญหากล้าง	กองช่าง
3	ขุดลอกคลองห้วยนา หมู่ที่ 4 ตำบลระวีง	เพื่อป้องกันปัญหาอุทกภัย และแก้ไขปัญหากล้าง	ขุดลอกคลองห้วยนา หมู่ที่ 4	5,000,000	5,000,000	5,000,000	5,000,000	ร้อยละของครัวเรือนที่มีแหล่งน้ำเพื่อการเกษตรอย่างเพียงพอ	ไม่เกิดปัญหาอุทกภัย แก้ไขปัญหากล้าง	กองช่าง

แผนพัฒนาท้องถิ่น 4 ปี (พ.ศ. 2561 - 2564)

โดยองค์การบริหารส่วนตำบลระวีง อำเภอเมืองเพชรบูรณ์ จังหวัดเพชรบูรณ์

ยุทธศาสตร์จังหวัดที่ 4 การบริหารจัดการทรัพยากรธรรมชาติและสิ่งแวดล้อมอย่างยั่งยืน

ยุทธศาสตร์การพัฒนาของ อปท.ในเขตจังหวัด ยุทธศาสตร์ที่ 2 การพัฒนาด้านเศรษฐกิจและการเกษตร

2. ยุทธศาสตร์พัฒนาด้านเศรษฐกิจ

2.1 แนวทางการขุดลอก ปรับปรุง เหมือง คู คลอง ก่อสร้างฝายกักเก็บน้ำและแหล่งน้ำเพื่อใช้ในการเกษตร

1. แผนงานเคหะและชุมชน งานไฟฟ้า ถนน

ที่	โครงการ	วัตถุประสงค์	เป้าหมาย (ผลผลิตของโครงการ)	งบประมาณและที่ผ่านมา				ตัวชี้วัด (KPI)	ผลที่คาดว่าจะ ได้รับ	หน่วยงาน รับผิดชอบ หลัก
				2561 (บาท)	2562 (บาท)	2563 (บาท)	2564 (บาท)			
4	ขุดลอกคลองระวิงถึงคลอง หลง หมู่ที่ 4-หมู่ที่ 10 ตำบล ระวิง	เพื่อป้องกันปัญหา อุทกภัย และแก้ไข ปัญหากล้าง	ขุดลอกคลองระวิงถึง คลองหลง หมู่ที่ 4-หมู่ที่ 10	2,500,000	2,500,000	2,500,000	2,500,000	ร้อยละของครัวเรือน ที่มีแหล่งน้ำเพื่อ การเกษตรอย่าง เพียงพอ	ไม่เกิดปัญหา ปัญหาอุทกภัย แก้ไขปัญหากล้าง	กองช่าง
5	ขุดลอกคลองระวิงจากจุดแยก แม่น้ำป่าสัก หมู่ที่ 5 ตำบล ระวิง	เพื่อป้องกันปัญหา อุทกภัย และแก้ไข ปัญหากล้าง	ขุดลอกคลองระวิงจาก จุดแยกแม่น้ำป่าสัก หมู่ที่ 5	24,815,700	24,815,700	24,815,700	24,815,700	ร้อยละของครัวเรือน ที่มีแหล่งน้ำเพื่อ การเกษตรอย่าง เพียงพอ	ไม่เกิดปัญหา ปัญหาอุทกภัย แก้ไขปัญหากล้าง	กองช่าง
6	ก่อสร้างผนังกันน้ำแม่น้ำป่าสัก หมู่ที่ 5 (รอบบริเวณวัดบ้าน ใหม่วังสีมา)	เพื่อป้องกันปัญหา อุทกภัย และแก้ไข ปัญหากล้าง	ก่อสร้างผนังกันน้ำแม่ น้ำป่าสัก หมู่ที่ 5 (รอบ บริเวณวัดบ้านใหม่วัง สีมา)	40,000,000	40,000,000	40,000,000	40,000,000	ร้อยละของครัวเรือน ที่มีแหล่งน้ำเพื่อ การเกษตรอย่าง เพียงพอ	ไม่เกิดปัญหา ปัญหาอุทกภัย แก้ไขปัญหากล้าง	กองช่าง

แผนพัฒนาท้องถิ่น 4 ปี (พ.ศ. 2561 - 2564)

โดยองค์การบริหารส่วนตำบลระวิง อำเภอเมืองเพชรบูรณ์ จังหวัดเพชรบูรณ์

ยุทธศาสตร์จังหวัดที่ 4 การบริหารจัดการทรัพยากรธรรมชาติและสิ่งแวดล้อมอย่างยั่งยืน

ยุทธศาสตร์การพัฒนาของ อปท.ในเขตจังหวัด ยุทธศาสตร์ที่ 2 การพัฒนาด้านเศรษฐกิจและการเกษตร

2. ยุทธศาสตร์การพัฒนาด้านเศรษฐกิจ

2.1 แนวทางการขุดลอก ปรับปรุง เหมือง คู คลอง ก่อสร้างฝายกักเก็บน้ำและแหล่งน้ำเพื่อใช้ในการเกษตร

1. แผนงานเคหะและชุมชน งานไฟฟ้า ถนน

ที่	โครงการ	วัตถุประสงค์	เป้าหมาย (ผลผลิตของโครงการ)	งบประมาณและที่ผ่านมา				ตัวชี้วัด (KPI)	ผลที่คาดว่าจะ ได้รับ	หน่วยงาน รับผิดชอบ หลัก
				2561 (บาท)	2562 (บาท)	2563 (บาท)	2564 (บาท)			
7	ขุดลอกคลองละนาม หมู่ที่ 6-หมู่ที่ 10 ตำบลระวิง	เพื่อป้องกันปัญหาอุทกภัย และแก้ไขปัญหาย้ายแล้ง	ขุดลอกคลองละนาม หมู่ที่ 6-หมู่ที่ 10	4,176,000	4,176,000	4,176,000	4,176,000	ร้อยละของครัวเรือนที่มีแหล่งน้ำเพื่อการเกษตรอย่างเพียงพอ	ไม่เกิดปัญหาอุทกภัยแก้ไขปัญหาย้ายแล้ง	กองช่าง
8	ขุดสระน้ำวัดชัยจำปา หมู่ที่ 7 กว้าง 24 ม. ยาว 94 ม. ลึก 5 ม. ขนาดพื้นที่ขุดลอก 2,256 ตรม. หรือมีปริมาตรขุดดินไม่น้อยกว่า 10,020 ลบ.ม.	เพื่อป้องกันปัญหาอุทกภัย และแก้ไขปัญหาย้ายแล้ง	ขุดสระน้ำวัดชัยจำปา หมู่ที่ 7	500,000	500,000	500,000	500,000	ร้อยละของครัวเรือนที่มีแหล่งน้ำเพื่อการเกษตรอย่างเพียงพอ	ไม่เกิดปัญหาอุทกภัยแก้ไขปัญหาย้ายแล้ง	กองช่าง
9	ก่อสร้างสะพานข้ามแม่น้ำป่าสัก หมู่ที่ 5 (จุดวัดบ้านใหม่วังสีมา)	เพื่อการสัญจรสะดวก รวดเร็ว	ก่อสร้างสะพานข้ามแม่น้ำป่าสัก หมู่ที่ 5	2,000,000	2,000,000	2,000,000	2,000,000	ร้อยละของครัวเรือนที่มีสะพานใช้อย่างมีประสิทธิภาพ	มีความสะดวก รวดเร็วในการสัญจร	กองช่าง

แผนพัฒนาท้องถิ่น 4 ปี (พ.ศ. 2561 - 2564)

โดยองค์การบริหารส่วนตำบลระวิง อำเภอเมืองเพชรบูรณ์ จังหวัดเพชรบูรณ์

ยุทธศาสตร์จังหวัดที่ 4 การบริหารจัดการทรัพยากรธรรมชาติและสิ่งแวดล้อมอย่างยั่งยืน

ยุทธศาสตร์การพัฒนาของ อปท.ในเขตจังหวัด ยุทธศาสตร์ที่ 2 การพัฒนาด้านเศรษฐกิจและการเกษตร

2. ยุทธศาสตร์การพัฒนาด้านเศรษฐกิจ

2.1 แนวทางการขุดลอก ปรับปรุง เหมือง คู คลอง ก่อสร้างฝายกักเก็บน้ำและแหล่งน้ำเพื่อใช้ในการเกษตร

1. แผนงานเคหะและชุมชน งานไฟฟ้า ถนน

ที่	โครงการ	วัตถุประสงค์	เป้าหมาย (ผลผลิตของโครงการ)	งบประมาณและที่ผ่านมา				ตัวชี้วัด (KPI)	ผลที่คาดว่าจะ ได้รับ	หน่วยงาน รับผิดชอบ หลัก
				2561 (บาท)	2562 (บาท)	2563 (บาท)	2564 (บาท)			
10	ก่อสร้างสะพานข้ามคลองละ นาม หมู่ที่ 6 ตำบลระวิง	เพื่อการสัญจรสะดวก รวดเร็ว	ก่อสร้างสะพานข้าม คลองละนาม หมู่ที่ 6	2,000,000	2,000,000	2,000,000	2,000,000	ร้อยละของครัวเรือนที่ มีสะพานใช้อย่างมี ประสิทธิภาพ	มีความสะดวก รวดเร็วในการ สัญจร	กองช่าง
11	ก่อสร้างอาคารประกอบน้ำ หมู่ที่ 10 คลองยางแหลม	เพื่อป้องกันปัญหา อุทกภัย	ก่อสร้างอาคารประกอบ น้ำ	38,000,000	38,000,000	38,000,000	38,000,000	ร้อยละของครัวเรือนที่ มีแหล่งน้ำเพื่อ การเกษตรอย่าง เพียงพอ	ไม่เกิดปัญหา อุทกภัย	กองช่าง (สำนัก ทรัพยากร น้ำ)

รายละเอียดโครงการพัฒนา
แผนพัฒนาพัฒนาท้องถิ่นสี่ปี (พ.ศ.2561-2564)
สำหรับโครงการพัฒนาที่องค์กรปกครองส่วนท้องถิ่นดำเนินการโดยไม่ใช้งบประมาณ
องค์การบริหารส่วนตำบลระวิง

ยุทธศาสตร์จังหวัด

ยุทธศาสตร์การพัฒนาของ อปท.ในเขตจังหวัด

1. ยุทธศาสตร์ด้านพัฒนาโครงสร้างพื้นฐาน

1.1 แนวทางการ

ที่	โครงการ	วัตถุประสงค์	เป้าหมาย (ผลผลิตของโครงการ)	งบประมาณและที่ผ่านมา				ตัวชี้วัด (KPI)	ผลที่คาดว่าจะ ได้รับ	หน่วยงาน รับผิดชอบ หลัก
				2561 (บาท)	2562 (บาท)	2563 (บาท)	2564 (บาท)			
-	-	-	-	-	-	-	-	-	-	

บัญชีครุภัณฑ์

แผนพัฒนาพัฒนาท้องถิ่นสี่ปี (พ.ศ.2561-2564)

แบบ ผ. 08

องค์การบริหารส่วนตำบลระเวียง

ที่	แผนงาน	หมวด	ประเภท	วัตถุประสงค์	เป้าหมาย (ผลผลิตของครุภัณฑ์)	งบประมาณและที่ผ่านมา				หน่วยงาน รับผิดชอบ หลัก
						2561 (บาท)	2562 (บาท)	2563 (บาท)	2564 (บาท)	
1	แผนงานบริหารงาน ทั่วไป งานบริหารทั่วไป	ครุภัณฑ์	ครุภัณฑ์ สำนักงาน	เพื่อจัดซื้อตู้เก็บ เอกสารเหล็ก	ตู้เก็บเอกสารเหล็ก ชนิด 2 บาน มือจับปิดพร้อม กุญแจล็อก จำนวน 1 ตู้	6,500	6,500	6,500	6,500	สำนัก ปลัด
2	แผนงานบริหารงาน ทั่วไป งานบริหารทั่วไป	ครุภัณฑ์	ครุภัณฑ์โฆษณา และเผยแพร่	เพื่อจัดทำซุ้ม เฉลิมพระเกียรติ	จัดทำซุ้มเฉลิมพระเกียรติ ฯ จำนวน 1 ซุ้ม	100,000	100,000	100,000	100,000	สำนัก ปลัด
3	แผนงานบริหารงาน ทั่วไป งานบริหารทั่วไป	ครุภัณฑ์	ครุภัณฑ์งาน บ้านงานครัว	เพื่อจัดซื้อเครื่อง กรองน้ำ	เครื่องน้ำระบบซอฟเทน เนอร์ +RO. + UV. ฆ่าเชื้อ โรค จำนวน 1 เครื่อง	100,000	100,000	100,000	100,000	สำนัก ปลัด
4	แผนงานบริหารงาน ทั่วไป งานบริหารทั่วไป	ครุภัณฑ์	ครุภัณฑ์ คอมพิวเตอร์	เพื่อจัดซื้อเครื่อง คอมพิวเตอร์	เครื่องคอมพิวเตอร์ สำหรับสำนักงาน จำนวน 1 เครื่อง (จอขนาดไม่น้อย กว่า 18.5 นิ้ว)	16,000	16,000	16,000	16,000	สำนัก ปลัด

แผนพัฒนาท้องถิ่น 4 ปี (พ.ศ. 2561 - 2564)

โดยองค์การบริหารส่วนตำบลระเวียง อำเภอเมืองเพชรบูรณ์ จังหวัดเพชรบูรณ์

บัญชีครุภัณฑ์
 แผนพัฒนาพัฒนาท้องถิ่นสี่ปี (พ.ศ.2561-2564)
 องค์การบริหารส่วนตำบลละเวียง

ที่	แผนงาน	หมวด	ประเภท	วัตถุประสงค์	เป้าหมาย (ผลผลิตของครุภัณฑ์)	งบประมาณและที่ผ่านมา				หน่วยงาน รับผิดชอบ หลัก
						2561 (บาท)	2562 (บาท)	2563 (บาท)	2564 (บาท)	
5	แผนงานบริหารงาน ทั่วไป งานบริหารทั่วไป	ครุภัณฑ์	ครุภัณฑ์ คอมพิวเตอร์	เพื่อจัดซื้อ เครื่องพิมพ์	เครื่องพิมพ์ชนิดเลเซอร์/ ชนิด LED สี แบบ Network จำนวน 1 เครื่อง	1,2000	1,2000	1,2000	1,2000	สำนัก ปลัด
6	แผนงานบริหารงาน ทั่วไป งานบริหารทั่วไป	ครุภัณฑ์	ครุภัณฑ์ คอมพิวเตอร์	เพื่อจัดซื้อเครื่อง สแกนเนอร์	เครื่องสแกนเนอร์ สำหรับ งานเก็บเอกสารทั่วไป จำนวน 1 เครื่อง	3,100	3,100	3,100	3,100	สำนัก ปลัด
7	แผนงานบริหารงาน ทั่วไป งานบริหารทั่วไป	ครุภัณฑ์	ครุภัณฑ์ไฟฟ้า และวิทยุ	เพื่อจัดซื้อโคมไฟ โซล่าเซลล์	โคมไฟโซล่าเซลล์ ขนาด 65 วัตต์ หลอด LED จำนวน 480 หลอด	90,000	90,000	90,000	90,000	กอง สวัสดิการ สังคม

บัญชีครุภัณฑ์
แผนพัฒนาพัฒนาท้องถิ่นสี่ปี (พ.ศ.2561-2564)
องค์การบริหารส่วนตำบลละเวียง

ที่	แผนงาน	หมวด	ประเภท	วัตถุประสงค์	เป้าหมาย (ผลผลิตของครุภัณฑ์)	งบประมาณและที่ผ่านมา				หน่วยงาน รับผิดชอบ หลัก
						2561 (บาท)	2562 (บาท)	2563 (บาท)	2564 (บาท)	
1	แผนงานบริหารงาน ทั่วไป งานบริหารงานคลัง	ครุภัณฑ์	ครุภัณฑ์ สำนักงาน	เพื่อจัดซื้อ เครื่องปรับอากาศ	เครื่องปรับอากาศแบบ แยกส่วน ชนิดตั้งพื้นหรือ ชนิดแขวน (มีระบบฟอก อากาศ) ขนาด 36,000 บีทียู จำนวน 1 เครื่อง	44,000	44,000	44,000	44,000	กองคลัง
2	แผนงานบริหารงาน ทั่วไป งานบริหารงานคลัง	ครุภัณฑ์	ครุภัณฑ์ คอมพิวเตอร์	เพื่อจัดซื้อเครื่อง คอมพิวเตอร์	เครื่องคอมพิวเตอร์ สำหรับสำนักงาน จำนวน 1 เครื่อง (จอขนาดไม่น้อย กว่า 18.5 นิ้ว)	16,000	16,000	16,000	16,000	กองคลัง

บัญชีครุภัณฑ์

แผนพัฒนาพัฒนาท้องถิ่นสี่ปี (พ.ศ.2561-2564)

องค์การบริหารส่วนตำบลละเวียง

แบบ ผ. 08

ที่	แผนงาน	หมวด	ประเภท	วัตถุประสงค์	เป้าหมาย (ผลผลิตของครุภัณฑ์)	งบประมาณและที่ผ่านมา				หน่วยงาน รับผิดชอบ หลัก
						2561 (บาท)	2562 (บาท)	2563 (บาท)	2564 (บาท)	
1	แผนงานการรักษา ความสงบภายใน งานบริหารงานทั่วไป เกี่ยวกับรักษาความ สงบภายใน	ครุภัณฑ์	ครุภัณฑ์ โฆษณาและ เผยแพร่	เพื่อจัดซื้อกล้อง ถ่ายรูป	กล้องดิจิติตอล ความ ละเอียด 16 ล้านพิกเซล จำนวน 1 ตัว	10,000	10,000	10,000	10,000	สำนักปลัด
2	แผนงานการรักษา ความสงบภายใน งานบริหารงานทั่วไป เกี่ยวกับรักษาความ สงบภายใน	ครุภัณฑ์	ครุภัณฑ์ คอมพิวเตอร์	เพื่อจัดซื้อเครื่อง คอมพิวเตอร์	เครื่องคอมพิวเตอร์ สำหรับสำนักงาน จำนวน 1 เครื่อง (จอขนาดไม่น้อย กว่า 18.5 นิ้ว)	16,000	16,000	16,000	16,000	สำนักปลัด

แผนพัฒนาท้องถิ่น 4 ปี (พ.ศ. 2561 - 2564)

โดยองค์การบริหารส่วนตำบลละเวียง อำเภอเมืองเพชรบูรณ์ จังหวัดเพชรบูรณ์

บัญชีครุภัณฑ์

แผนพัฒนาพัฒนาท้องถิ่นสี่ปี (พ.ศ.2561-2564)

องค์การบริหารส่วนตำบลละเวียง

ที่	แผนงาน	หมวด	ประเภท	วัตถุประสงค์	เป้าหมาย (ผลผลิตของครุภัณฑ์)	งบประมาณและที่ผ่านมา				หน่วยงาน รับผิดชอบ หลัก
						2561 (บาท)	2562 (บาท)	2563 (บาท)	2564 (บาท)	
3	แผนงานการรักษา ความสงบภายใน งานป้องกันภัยฝ่ายพล เรือนและระงับ อัคคีภัย	ครุภัณฑ์	ครุภัณฑ์เครื่อง ดับเพลิง	เพื่อจัดซื้อครุภัณฑ์ ดับเพลิง	ครุภัณฑ์ดับเพลิงและ ป้องกันภัยต่างๆ เช่น ถัง ดับเพลิง สายฉีดน้ำ ดับเพลิง ฯลฯ	30,000	30,000	30,000	30,000	สำนักปลัด

บัญชีครุภัณฑ์

แผนพัฒนาพัฒนาท้องถิ่นสี่ปี (พ.ศ.2561-2564)

องค์การบริหารส่วนตำบลระเวียง

ที่	แผนงาน	หมวด	ประเภท	วัตถุประสงค์	เป้าหมาย (ผลผลิตของครุภัณฑ์)	งบประมาณและที่ผ่านมา				หน่วยงาน รับผิดชอบ หลัก
						2561 (บาท)	2562 (บาท)	2563 (บาท)	2564 (บาท)	
1	แผนงานการศึกษา งานบริหารงานทั่วไป เกี่ยวกับการศึกษา	ครุภัณฑ์	ครุภัณฑ์ สำนักงาน	เพื่อจัดซื้อตู้เก็บ เอกสารเหล็ก	ตู้เก็บเอกสารเหล็ก ชนิด 2 บาน มือจับบิดพร้อม กุญแจล็อก จำนวน 2 ตู้	13,000	13,000	13,000	13,000	กอง การศึกษา
2	แผนงานการศึกษา งานบริหารงานทั่วไป เกี่ยวกับการศึกษา	ครุภัณฑ์	ครุภัณฑ์ไฟฟ้า และวิทยุ	เพื่อจัดซื้อเครื่อง เล่น ดีวีดี	เครื่องเล่น ดีวีดี จำนวน 1 เครื่อง	3,500	3,500	3,500	3,500	กอง การศึกษา
3	แผนงานการศึกษา งานบริหารงานทั่วไป เกี่ยวกับการศึกษา	ครุภัณฑ์	ครุภัณฑ์ไฟฟ้า และวิทยุ	เพื่อจัดซื้อ โทรทัศน์	โทรทัศน์ แอล อี ดี ขนาด 40 นิ้ว ระดับความ ละเอียดจอภาพ 1920×1080 พิกเซล จำนวน 1 เครื่อง	17,000	17,000	17,000	17,000	กอง การศึกษา

แผนพัฒนาท้องถิ่น 4 ปี (พ.ศ. 2561 – 2564)

โดยองค์การบริหารส่วนตำบลระเวียง อำเภอเมืองเพชรบูรณ์ จังหวัดเพชรบูรณ์

บัญชีครุภัณฑ์
แผนพัฒนาพัฒนาท้องถิ่นสี่ปี (พ.ศ.2561-2564)
องค์การบริหารส่วนตำบลระเวียง

ที่	แผนงาน	หมวด	ประเภท	วัตถุประสงค์	เป้าหมาย (ผลผลิตของครุภัณฑ์)	งบประมาณและที่ผ่านมา				หน่วยงาน รับผิดชอบ หลัก
						2561 (บาท)	2562 (บาท)	2563 (บาท)	2564 (บาท)	
4	แผนงานการศึกษา งานบริหารงานทั่วไป เกี่ยวกับการศึกษา	ครุภัณฑ์	ครุภัณฑ์ โฆษณาและ เผยแพร่	เพื่อจัดซื้อกล่องรับ สัญญาณโทรทัศน์	กล่องรับสัญญาณโทรทัศน์ จำนวน 1 เครื่อง	5,000	5,000	5,000	5,000	กอง การศึกษา
5	แผนงานการศึกษา งานบริหารงานทั่วไป เกี่ยวกับการศึกษา	ครุภัณฑ์	ครุภัณฑ์ คอมพิวเตอร์	เพื่อจัดซื้อเครื่อง คอมพิวเตอร์ พร้อมอุปกรณ์	เครื่องคอมพิวเตอร์พร้อม อุปกรณ์ จำนวน 1 เครื่อง	16,000	16,000	16,000	16,000	กอง การศึกษา
6	แผนงานการศึกษา งานบริหารงานทั่วไป เกี่ยวกับการศึกษา	ครุภัณฑ์	ครุภัณฑ์ คอมพิวเตอร์	เพื่อจัดซื้อเครื่อง คอมพิวเตอร์ (โน้ตบุค)	เครื่องคอมพิวเตอร์ (โน้ตบุค) จำนวน 1 เครื่อง	16,000	16,000	16,000	16,000	กอง การศึกษา
7	แผนงานการศึกษา งานบริหารงานทั่วไป เกี่ยวกับการศึกษา	ครุภัณฑ์	ครุภัณฑ์ คอมพิวเตอร์	เพื่อจัดซื้อเครื่องพิมพ์	เครื่องพิมพ์ Multifunction ชนิดเลเซอร์ ขนาด ความเร็ว ในการพิมพ์ 27 หน้า/นาที	9,600	9,600	9,600	9,600	กอง การศึกษา

-184-

บัญชีครุภัณฑ์

แผนพัฒนาพัฒนาท้องถิ่นสี่ปี (พ.ศ.2561-2564)

องค์การบริหารส่วนตำบลระเวียง

ที่	แผนงาน	หมวด	ประเภท	วัตถุประสงค์	เป้าหมาย (ผลผลิตของครุภัณฑ์)	งบประมาณและที่ผ่านมา				หน่วยงาน รับผิดชอบ หลัก
						2561 (บาท)	2562 (บาท)	2563 (บาท)	2564 (บาท)	
1	แผนงานสาธารณสุข	ครุภัณฑ์	ครุภัณฑ์ การเกษตร	เพื่อจัดซื้อเครื่อง พ่นหมอกควัน	เครื่องพ่นหมอกควัน จำนวน 1 เครื่อง	60,000	60,000	60,000	60,000	กอง สวัสดิการ สังคม

แผนพัฒนาท้องถิ่น 4 ปี (พ.ศ. 2561 - 2564)

โดยองค์การบริหารส่วนตำบลระเวียง อำเภอเมืองเพชรบูรณ์ จังหวัดเพชรบูรณ์

บัญชีครุภัณฑ์
แผนพัฒนาพัฒนาท้องถิ่นสี่ปี (พ.ศ.2561-2564)
องค์การบริหารส่วนตำบลละเวียง

ที่	แผนงาน	หมวด	ประเภท	วัตถุประสงค์	เป้าหมาย (ผลผลิตของครุภัณฑ์)	งบประมาณและที่ผ่านมา				หน่วยงาน รับผิดชอบ หลัก
						2561 (บาท)	2562 (บาท)	2563 (บาท)	2564 (บาท)	
1	แผนงานสร้างความ เข้มแข็งของชุมชน งานส่งเสริมและ สนับสนุนความ เข้มแข็งชุมชน	ครุภัณฑ์	ครุภัณฑ์ โฆษณาและ เผยแพร่	เพื่อจัดทำป้ายชื่อ ถนน	ป้ายชื่อถนน ชื่อป้ายละ 2,500 บาท จำนวน 40 ป้าย	100,000	100,000	100,000	100,000	กอง สวัสดิการ สังคม
2	แผนงานสร้างความ เข้มแข็งของชุมชน งานส่งเสริมและ สนับสนุนความ เข้มแข็งชุมชน	ครุภัณฑ์	ครุภัณฑ์กีฬา	เพื่อจัดซื้อเครื่อง ออกกำลังกาย	เครื่องออกกำลังกายตามที่ องค์การบริหารส่วนตำบล ละเวียงกำหนด	100,000	100,000	100,000	100,000	กอง สวัสดิการ สังคม



ส่วนที่ 5

การติดตามและประเมินผล

ส่วนที่ 5

การติดตามและประเมินผล

1. การติดตามและประเมินผลยุทธศาสตร์

ในการจัดทำแผนพัฒนาท้องถิ่นนั้น จะต้องมีการติดตามและประเมินผลแผนพัฒนา โดยจะต้องติดตามและประเมินยุทธศาสตร์ ตามระเบียบกระทรวงมหาดไทย ว่าด้วยการจัดทำแผนขององค์กรปกครองส่วนท้องถิ่น พ.ศ. 2548 หมวด 6 ข้อ 29 และระเบียบกระทรวงมหาดไทย ว่าด้วยการจัดทำแผนขององค์กรปกครองส่วนท้องถิ่น (ฉบับที่ 2) พ.ศ. 2559 ข้อ 13 2. ตามระเบียบกระทรวงมหาดไทย ว่าด้วยการจัดทำแผนขององค์กรปกครองส่วนท้องถิ่น (ฉบับที่ 2) พ.ศ. 2559 ข้อ 13 และในการประเมินแผนนั้นจะต้อง ดำเนินการประเมินคุณภาพของแผนยุทธศาสตร์การพัฒนามตามแนวทางการติดตามและประเมินผลยุทธศาสตร์เพื่อสอดคล้องแผนพัฒนาท้องถิ่นสี่ปีขององค์กรปกครองส่วนท้องถิ่น แจ้างตามหนังสือกระทรวงมหาดไทย ที่ มท 0810.2/ว 5797 ลงวันที่ 10 ตุลาคม 2559 เรื่อง แนวทางและหลักเกณฑ์การจัดทำและประสานแผนพัฒนาท้องถิ่นสี่ปี (พ.ศ. 2561-2564) ขององค์กรปกครองส่วนท้องถิ่น ตามระเบียบกระทรวงมหาดไทย ว่าด้วยการจัดทำแผนขององค์กรปกครองส่วนท้องถิ่น (ฉบับที่ 2) พ.ศ. 2559

2. การติดตามและประเมินผลโครงการ

ในการจัดทำแผนพัฒนาท้องถิ่นนั้น จะต้องมีการติดตามและประเมินผลแผนพัฒนา โดยจะต้องติดตามและประเมินยุทธศาสตร์ ตามระเบียบกระทรวงมหาดไทย ว่าด้วยการจัดทำแผนขององค์กรปกครองส่วนท้องถิ่น พ.ศ. (ฉบับที่ 2) พ.ศ. 2559

และระเบียบกระทรวงมหาดไทย ว่าด้วยการจัดทำแผนขององค์กรปกครองส่วนท้องถิ่น (ฉบับที่ 2) พ.ศ. 2559 ข้อ 13 2. ตามระเบียบกระทรวงมหาดไทย ว่าด้วยการจัดทำแผนขององค์กรปกครองส่วนท้องถิ่น (ฉบับที่ 2) พ.ศ. 2559 ข้อ 13 และในการประเมินแผนนั้นจะต้อง ดำเนินการประเมินคุณภาพของแผนยุทธศาสตร์การพัฒนามตามแนวทางการติดตามและประเมินผลยุทธศาสตร์เพื่อสอดคล้องแผนพัฒนาท้องถิ่นสี่ปีขององค์กรปกครองส่วนท้องถิ่น แจ้างตามหนังสือกระทรวงมหาดไทย ที่ มท 0810.2/ว 5797 ลงวันที่ ๑๐ ตุลาคม 2559 เรื่อง แนวทางและหลักเกณฑ์การจัดทำและประสานแผนพัฒนาท้องถิ่นสี่ปี (พ.ศ. 2561-2564) ขององค์กรปกครองส่วนท้องถิ่น ตามระเบียบกระทรวงมหาดไทย ว่าด้วยการจัดทำแผนขององค์กรปกครองส่วนท้องถิ่น (ฉบับที่ 2) พ.ศ. 2559

3. สรุปผลการพัฒนาท้องถิ่นในภาพรวม

3.1 การวัดผลในเชิงปริมาณและเชิงคุณภาพ

(1) การวัดผลในเชิงปริมาณ

ตามท้องที่การบริหารส่วนตำบลได้ดำเนินการจัดทำแผนพัฒนาขึ้นมาเพื่อใช้เป็นเครื่องมือในการพัฒนาองค์การบริหารส่วนตำบลให้บรรลุเป้าหมายที่วางไว้ เกิดประสิทธิภาพประสิทธิผลสูงสุดในการแก้ไขปัญหาให้กับ

แผนพัฒนาท้องถิ่น 4 ปี (พ.ศ. 2561 - 2564)

โดยองค์การบริหารส่วนตำบลละวัง อำเภอเมืองเพชรบูรณ์ จังหวัดเพชรบูรณ์

ประชาชน ในการจัดทำแผนพัฒนานั้นจะต้องมีการติดตามและประเมินแผนพัฒนา ตามระเบียบกระทรวงมหาดไทย ว่าด้วยการจัดทำแผนขององค์กรปกครองส่วนท้องถิ่น (ฉบับที่ 2) พ.ศ. 2559 และระเบียบกระทรวงมหาดไทย ว่าด้วยการจัดทำแผนขององค์กรปกครองส่วนท้องถิ่น (ฉบับที่ 2) พ.ศ. 2559 ข้อ 13 โดยคณะกรรมการติดตามและประเมินแผนพัฒนาเป็นผู้ดำเนินการติดตามและประเมินผลแผนพัฒนา ซึ่งคณะกรรมการจะต้องดำเนินการกำหนดแนวทาง วิธีการในการติดตามและประเมินผลแผนพัฒนา ดำเนินการติดตามและประเมินผลแผนพัฒนา รายงานผล และเสนอความเห็นซึ่งได้จากการติดตามและประเมินผลแผนพัฒนาต่อผู้บริหารท้องถิ่นเพื่อให้ผู้บริหารท้องถิ่น เสนอต่อสภาท้องถิ่น และคณะกรรมการพัฒนาท้องถิ่น พร้อมทั้งประกาศผลการติดตามและประเมินผลแผนพัฒนา ให้ประชาชนในท้องถิ่นทราบในที่เปิดเผยภายในสิบห้าวันนับแต่วันรายงานผลและเสนอความเห็นดังกล่าวและต้องปิดประกาศไว้เป็นระยะเวลาไม่น้อยกว่าสามสิบวันโดยอย่างน้อยปีละสองครั้งภายในเดือนเมษายนและภายในเดือน ตุลาคมของทุกปี

โดยเครื่องมือที่ใช้ในการติดตามและประเมินผลในเชิงปริมาณ มีดังนี้

แบบที่ 1 การกำกับจัดทำแผนยุทธศาสตร์ขององค์กรปกครองส่วนท้องถิ่น

แบบที่ 2 แบบติดตามผลการดำเนินงานขององค์กรปกครองส่วนท้องถิ่น

แบบที่ 3/1 แบบประเมินผลการดำเนินงานตามแผนยุทธศาสตร์

แบบประเมินคุณภาพของแผนพัฒนา

(แจ้งตามหนังสือกระทรวงมหาดไทย ที่ มท 0810.2/ว 0703 ลงวันที่ 2 กุมภาพันธ์ 2558

เรื่อง แนวทางและหลักเกณฑ์การจัดทำและประสานแผนสามปีขององค์กรปกครองส่วนท้องถิ่น ข้อ 7 การวัดคุณภาพของแผนพัฒนาท้องถิ่น ตามนัยหนังสือกระทรวงมหาดไทย ด่วนที่สุด ที่ มท 0810.2/ว 4830 ลงวันที่ 22 พฤศจิกายน 2556 ให้แล้วเสร็จภายใน 15 วัน นับแต่วันประกาศใช้แผนพัฒนาท้องถิ่น)

การติดตามและประเมินผลด้วยระบบ e-plan (www.dla.go.th)

(2) การวัดผลในเชิงคุณภาพ

การจัดผลเชิงคุณภาพ องค์การบริหารส่วนตำบลใช้การสำรวจความพึงพอใจในการวัดผลเชิงคุณภาพโดยภาพรวม โดยได้มีการประเมินความพึงพอใจ ซึ่งการประเมินความพึงพอใจทำให้ทราบถึงผลเชิงคุณภาพในการดำเนินงานขององค์การบริหารส่วนตำบลในภาพรวม

โดยเครื่องมือที่ใช้ในการประเมินความพึงพอใจ มีดังนี้

แบบที่ 3/2 แบบประเมินความพึงพอใจต่อผลการดำเนินงานขององค์การบริหารส่วนตำบล

แบบที่ 3/3 แบบประเมินความพึงพอใจของประชาชนที่มีต่อการให้บริการ

4. ข้อเสนอแนะในการจัดทำแผนพัฒนาท้องถิ่นในอนาคต

4.1 ผลกระทบนำไปสู่ออนาคต

1. เกิดการพัฒนาที่ล่าช้า เพราะการดำเนินงานต่างๆ ขององค์กรปกครองส่วนท้องถิ่นต้องผ่านกระบวนการหลายขั้นตอน สลับซับซ้อน

2. ประชาชนอาจเกิดความเบื่อหน่ายกับกระบวนการจัดทำแผนที่มีความยุ่งยากมากขึ้น
3. ปัญหาอาจไม่ได้รับการแก้ไขอย่างตรงจุดเพราะข้อจำกัดของระเบียบกฎหมายที่ทำให้ยากและบางเรื่องอาจทำไม่ได้

4.2 ข้อสังเกต ข้อเสนอแนะ ผลจากการพัฒนา

- 1) การจัดทำแผนพัฒนาท้องถิ่นสี่ปีควรพิจารณาใช้แผนยุทธศาสตร์การพัฒนามาเป็นกรอบในการจัดทำแผนพัฒนาท้องถิ่นสี่ปีและให้มีความสอดคล้องกัน
- 2) การจัดทำแผนพัฒนาท้องถิ่นสี่ปีควรพิจารณางบประมาณและคำนึงถึงสถานะการคลังในการพิจารณาโครงการ/กิจกรรม ที่จะบรรจุในแผนพัฒนาท้องถิ่นสี่ปี
- 3) ควรเร่งรัดให้มีการดำเนินโครงการ/กิจกรรม ที่ตั้งในข้อบัญญัติงบประมาณรายจ่ายให้สามารถดำเนินการได้ในปีงบประมาณนั้น
- 4) องค์การบริหารส่วนตำบลควรพิจารณาตั้งงบประมาณให้เพียงพอและเหมาะสมกับกับภารกิจแต่ละด้านที่จะต้องดำเนินการ ซึ่งจะช่วยลดปัญหาในการโอนเพิ่ม โอนลด โอนตั้งจ่ายรายการใหม่
