



**รายงานประเมินความเสียหาย  
การดำเนินงานที่อาจก่อให้เกิดทุจริต หรือการขัดกันระหว่างผลประโยชน์ส่วนตัว  
กับผลประโยชน์ส่วนรวมขององค์การบริหารส่วนตำบลนายาง  
ประจำปี ๒๕๖๔**

องค์การบริหารส่วนตำบลนายาง  
อำเภอสบปราบ จังหวัดลำปาง  
มีนาคม ๒๕๖๔

## คำนำ

เหตุการณ์ความเสี่ยงด้านการทุจริตเกิดแล้ว จะมีผลกระทบทางลบ ซึ่งปัญหา  
มาจากสาเหตุต่าง ๆ การป้องกันการทุจริต คือการแก้ไขปัญหาการทุจริตที่ยั่งยืน ซึ่งเป็นหน้าที่  
ความรับผิดชอบพนักงานองค์การบริหารส่วนตำบลนายาง และผู้บริหารทุกคน และเป็นเจตจำนง  
ของทุกองค์กรที่ร่วมต่อต้านการทุจริตทุกรูปแบบ อันเป็นวาระเร่งด่วนของรัฐบาล

การนำเครื่องมือประเมินความเสี่ยงทุจริตมาใช้ในองค์การบริหารส่วนตำบลนายาง  
โดยใช้แนวทางปฏิบัติตามคู่มือการประเมินความเสี่ยงการทุจริต จัดทำโดยกองยุทธศาสตร์และ  
แผนงาน ป.ป.ท. จะช่วยเป็นหลักประกันในระดับหนึ่งได้ว่าการดำเนินงานขององค์การบริหารส่วน  
ตำบลนายาง จะไม่มีการทุจริต หรือในกรณีที่พบการทุจริตที่ไม่คาดคิด โอกาสที่จะประสบปัญหา  
น้อยกว่าองค์กรอื่น หรือหากเกิดความเสียหายขึ้นก็จะเป็นความเสียหายที่น้อยกว่าองค์กรที่ไม่มี  
การนำเครื่องมือประเมินความเสี่ยงการทุจริตมาใช้ เพราะได้มีการเตรียมการป้องกันล่วงหน้าได้  
โดยให้เป็นส่วนหนึ่งของการปฏิบัติงานประจำ ซึ่งไม่ใช้การเพิ่มภาระงานแต่อย่างใด

ในการประชุมคณะทำงาน องค์การบริหารส่วนตำบลนายาง ครั้งที่ ๑/๒๕๖๔ เมื่อวันที่ ๑๘ กุมภาพันธ์ ๒๕๖๔ ที่ประชุมมีมติเห็นชอบรายงานประเมินความเสี่ยงทุจริตการดำเนินงานที่ก่อให้เกิดทุจริต หรือการขัดกันระหว่างผลประโยชน์ส่วนรวมขององค์การบริหารส่วนตำบลนายาง ปี ๒๕๖๔ รายละเอียดดังนี้

๑. กรอบหรือภาระงานในการประเมินความเสี่ยงการทุจริต มี ๔ กระบวนการ

๑.๑ Corrective : แก้ไขปัญหาที่เคยรับรู้ว่ามีประวัติอยู่แล้ว ทำอย่างไรจะไม่ให้เกิดซ้ำอีก

๑.๒ Detective : ฝ้าระวัง สอดส่อง ติดตามพฤติกรรมเสี่ยง ทำอย่างไรจะตรวจพบต้องสอดส่อง ตั้งแต่แรก ตั้งข้อบ่งชี้บางเรื่องที่น่าสงสัยทำการลดระดับความเสี่ยงนั้นหรือให้ข้อมูลเหล่านั้นแก่ผู้บริหาร

๑.๓ Preventive : ป้องกัน หลีกเลี่ยง พฤติกรรมที่นำไปสู่การสุ่มเสี่ยงต่อการกระทำผิดในส่วนที่ พฤติกรรมที่เคยรับรู้เคยเกิดมาก่อน คาดหมายได้ว่ามีโอกาสสูงที่จะเกิดซ้ำอีก (Known Factor) ทั้งที่รู้ว่าทำไป มีความเสี่ยงต่อการทุจริต จะต้องหลีกเลี่ยงด้วยการปรับ Workflow ใหม่ ไม่เปิดช่องว่างให้ทำการทุจริตเข้ามาได้อีก

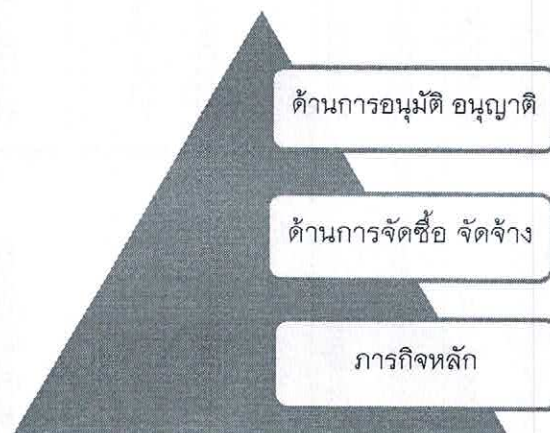
๑.๔ Forecasting : การพยากรณ์ประมาณการสิ่งที่จะเกิดขึ้นและป้องกันป้องปรามล่วงหน้าในเรื่องประเด็นที่ไม่คุ้นเคย ในส่วนที่เป็นปัจจัยความเสี่ยงที่มาจากพยากรณ์ประมาณการล่วงหน้าในอนาคต (Unknow Factor)

๒. ขอบเขตความเสี่ยงการทุจริต ประกอบด้วย

๒.๑ ความเสี่ยงการทุจริตจากภาระงานด้านการอนุมัติ อนุญาต ตามกฎระเบียบที่เกี่ยวข้อง

๒.๒ ความเสี่ยงการทุจริตจากภาระงานด้านการจัดซื้อจัดจ้าง

๒.๓ ความเสี่ยงการทุจริตจากภาระงานด้านภารกิจหลักตามอำนาจหน้าที่ของหน่วยงาน

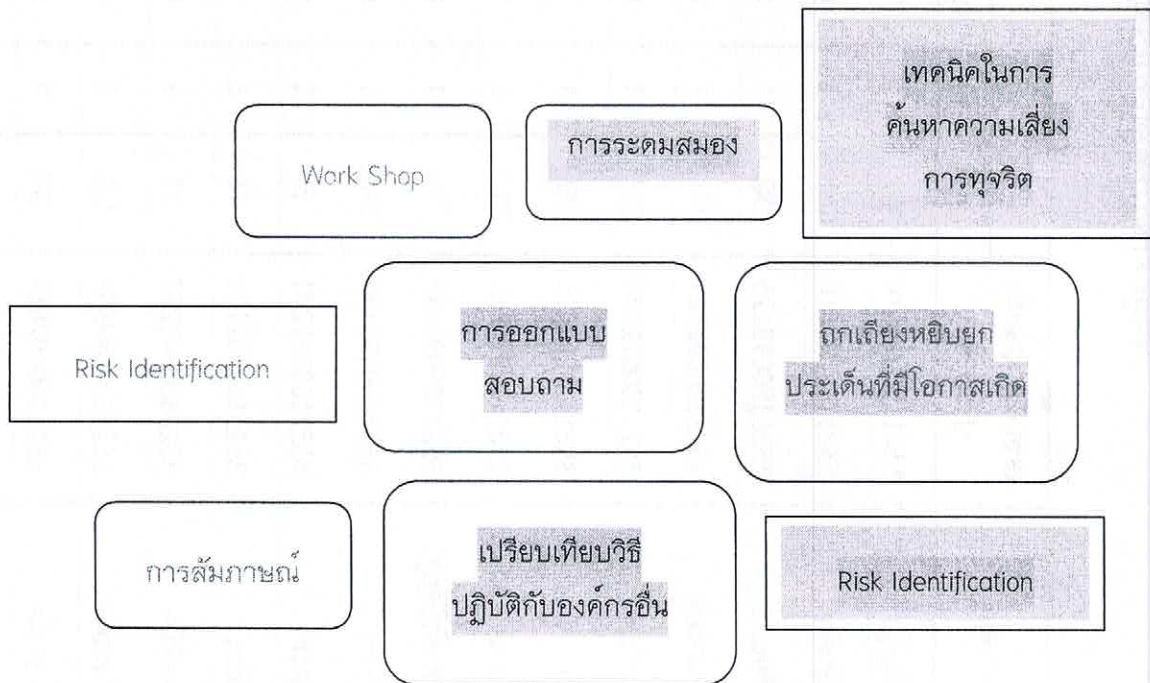


๓. ขั้นตอนการประเมินความเสี่ยงการทุจริต มี ๙ ขั้นตอน ดังนี้

๑. การระบุความเสี่ยง
๒. การวิเคราะห์สถานะความเสี่ยง
๓. เมทริกส์ระดับความเสี่ยง
๔. การประเมินการควบคุมความเสี่ยง
๕. แผนบริหารความเสี่ยง
๖. การจัดทำรายงานผลการเฝ้าระวังความเสี่ยง
๗. จัดทำระบบการบริการความเสี่ยง
๘. การจัดทำรายงานการบริหารความเสี่ยง
๙. การรายงานผลการดำเนินงานตามแผนการบริหารความเสี่ยง

ขั้นตอนที่ ๑ การระบุความเสี่ยง (Risk Identification)

เทคนิคในการ ระบุความเสี่ยง หรือค้นหาความเสี่ยงการทุจริตด้วยวิธีการต่างๆ ดังนี้



การประเมินความเสี่ยงการทุจริตครั้งนี้ใช้วิธีระดมสมอง เพื่อระบุความเสี่ยงด้านการจัดซื้อจัดจ้าง สามารถระบุความเสี่ยงได้ดังนี้

ตาราง ๑ ระบุความเสี่ยง (Know Factor และ Unknown Factor)

ขั้นตอนการปฏิบัติงาน ด้านการจัดซื้อจัดจ้าง	ระบุรายละเอียดความเสี่ยงการทุจริต	
	Know Factor	Unknown Factor
<p>ขั้นตอนหลักการจัดทำร่างขอบเขตงาน</p> <p>ขั้นตอนย่อยที่มีความเสี่ยงการทุจริต</p> <p>- มีกระบวนการที่เกี่ยวข้องกับการใช้ดุลยพินิจของเจ้าหน้าที่ซึ่งมีโอกาสใช้อย่างไม่เหมาะสมอาจมีการเอื้อประโยชน์หรือให้ความช่วยเหลือ พวักพ้อง การกีดกัน หรือการสร้างอุปสรรค</p>		<p>การกำหนดคุณลักษณะเฉพาะคุณสมบัติทางด้านเทคนิคไม่เหมาะสม เกินความจำเป็นทำให้ต้องใช้ต้นทุนเกินความจำเป็น</p>
<p>ขั้นตอนหลักการกำหนดราคากลาง</p> <p>ขั้นตอนย่อยที่มีความเสี่ยงการทุจริต</p> <p>- มีกระบวนการที่เกี่ยวข้องกับการใช้ดุลยพินิจของเจ้าหน้าที่ซึ่งมีโอกาสใช้อย่างไม่เหมาะสมอาจมีการเอื้อประโยชน์หรือให้ความช่วยเหลือ พวักพ้อง การกีดกัน หรือการสร้างอุปสรรค</p>	<p>ผลการประกวดราคา ราคากลางสูงกว่าราคา ที่ประกวดได้เกินกว่า ๑๕%</p>	
<p>ขั้นตอนหลัก การตรวจรับการจ้าง</p> <p>ขั้นตอนย่อยที่มีความเสี่ยงการทุจริต</p> <p>- มีกระบวนการที่เกี่ยวข้องกับการใช้ดุลยพินิจของเจ้าหน้าที่ซึ่งมีโอกาสใช้อย่างเหมาะสมอาจมีการเอื้อประโยชน์หรือให้ความช่วยเหลือ พวักพ้อง การกีดกัน หรือการสร้างอุปสรรค</p>	<p>คณะกรรมการตรวจการจ้าง/คณะกรรมการตรวจรับพัสดุ ใช้เวลาในการตรวจรับงานมาก เกินความจำเป็น</p>	

Know Factor	ความเสี่ยงทั้งปัญหา / พฤติกรรมที่เคยรับรู้ว่าจะเคยเกิดมาก่อน คาดหมายได้ว่ามีโอกาสสูงที่จะเกิดซ้ำ หรือมีประวัติ มีตำนานอยู่แล้ว
Unknown Factor	ปัจจัยความเสี่ยงที่มาจากพยากรณ์ ประมาณการล่วงหน้าในอนาคต ปัญหา/ พฤติกรรม ความเสี่ยงที่อาจจะเกิดขึ้น (คิดล่วงหน้า ตีตนไปก่อนใช้เสมอ)

ขั้นตอนที่ ๒ การวิเคราะห์สถานะความเสี่ยง

ขั้นตอนที่ ๒ ให้นำขั้นตอนย่อยที่มีความเสี่ยงการทุจริต จากตารางที่ ๑ มาแยก เพื่อแสดงสถานะความเสี่ยงการทุจริต ออกตามรายสีไฟจราจร เขียว เหลือง ส้ม แดง โดยระบุสถานะของความเสี่ยงในช่องไฟจราจร

ความหมายของสถานะความเสี่ยงตามสีไฟจราจร มีรายละเอียดดังนี้

สถานะสีเขียว : ความเสี่ยงระดับต่ำ

สถานะสีเหลือง : ความเสี่ยงระดับปานกลาง และสามารถให้ความรอบคอบระมัดระวังในระหว่างปฏิบัติงาน ตามปกติควบคุมดูแลได้

สถานะสีส้ม : ความเสี่ยงระดับสูง เป็นกระบวนการที่มีผู้เกี่ยวข้องหลายคน หลายหน่วยงานภายในองค์กร มีหลายขั้นตอน จนยากต่อการควบคุม หรือไม่ มีอำนาจควบคุมข้ามหน่วยงาน ตามหน้าที่ปกติ

สถานะสีแดง : ความเสี่ยงระดับสูงมาก เป็นกระบวนการที่เกี่ยวข้องกับบุคคลภายนอกคนที่ไม่รู้จักไม่สามารถตรวจสอบได้ชัดเจน ไม่สามารถกำกับติดตามได้อย่างใกล้ชิด หรืออย่างสม่ำเสมอ

ตาราง ๒ ตารางแสดงความเสี่ยง (แยกตามรายสีไฟจราจร)

ขั้นตอนย่อยที่มีความเสี่ยงการทุจริต	เขียว	เหลือง	ส้ม	แดง
๑. การจัดซื้อจัดจ้าง ขั้นตอนการจัดทำร่างขอบเขตงาน (TOR)	✓			
๒. การจัดซื้อจัดจ้าง ขั้นตอนการกำหนดราคากลาง		✓		
๓. การจัดซื้อจัดจ้าง ขั้นตอนการตรวจการจ้างตรวจรับพัสดุ	✓			

ขั้นตอนที่ ๓ เมทริกส์ระดับความเสี่ยง (Risk Level matrix) คือการกำหนดค่าคะแนนความเสี่ยงของปัจจัยความเสี่ยงตามตาราง ตาราง ๒ ตามระดับคะแนนความจำเป็นของการเฝ้าระวัง คุณกับระดับคะแนนความรุนแรงของผลกระทบ ดังนี้

๓.๑ ระดับความจำเป็นของการเฝ้าระวัง มีแนวทางในการพิจารณา ดังนี้

- ถ้าเป็นกิจกรรมหรือขั้นตอนหลักที่สำคัญของกระบวนการงานนั้นๆ แสดงว่ากิจกรรม หรือขั้นตอนนั้นเป็น MUST หมายถึงมีความจำเป็นสูงของการเฝ้าระวังความเสี่ยงการทุจริตที่ต้องทำการป้องกัน ไม่ดำเนินการไม่ได้ ค่าของ MUST คือ ค่าอยู่ในระดับ ๒ หรือ ๓

- ถ้าเป็นกิจกรรมหรือขั้นตอนนั้นเป็นกิจกรรม หรือขั้นตอนรองของกระบวนการงานนั้นๆ แสดงว่ากิจกรรมหรือขั้นตอนนั้นเป็น SHOULD หมายถึงมีความจำเป็นในการเฝ้าระวังความเสี่ยงการทุจริต ค่าของ SHOULD คือ ค่าที่อยู่ในระดับ ๑ เท่านั้น

๓.๒ ระดับความรุนแรงของผลกระทบ มีแนวทางในการพิจารณาดังนี้

- กิจกรรมหรือขั้นตอนการปฏิบัติงานนั้นเกี่ยวข้องกับ ผู้มีส่วนได้เสีย Stakeholders รวมถึงหน่วยงานกำกับดูแล พันธมิตร ภาครีเอชีย ค่าอยู่ที่ ๒ หรือ ๓

- กิจกรรมหรือขั้นตอนการปฏิบัติงานนั้นเกี่ยวข้องกับผลกระทบทางการเงิน รายได้ลด รายจ่ายเพิ่ม Financial ค่าอยู่ที่ ๒ หรือ ๓

- กิจกรรมหรือขั้นตอนการปฏิบัติงานนั้น ผลกระทบต่อผู้ใช้บริการกลุ่มเป้าหมาย Customer / User ค่าอยู่ที่ ๒ หรือ ๓

- กิจกรรมหรือขั้นตอนการปฏิบัติงานนั้นผลกระทบต่อกระบวนการภายใน Internal Process หรือกระทบด้านการเรียนรู้ องค์ความรู้ Learnin & Growth ค่าอยู่ที่ ๑ หรือ ๒

ตารางที่ ๓ SCORING ทะเบียนข้อมูลที่ต้องเฝ้าระวัง (ตารางเมทริกส์ระดับความเสี่ยง)

(Risk Level matrix)

ขั้นตอนย่อยที่มี ความเสี่ยงการทุจริต	ระดับความจำเป็น การเฝ้าระวัง	ระดับความรุนแรง ของผลกระทบ	ค่าความเสี่ยงรวม (จำเป็น X รุนแรง)
๑. การจัดซื้อจัดจ้าง ขั้นตอนการจัดทำ ร่างขอบเขตงาน (TOR)	๒	๑	๒
๒. การจัดซื้อจัดจ้างขั้นตอนการกำหนด ราคาากลาง	๒	๒	๔
๓. การจัดซื้อจัดจ้าง ขั้นตอนการตรวจ การจ้าง ตรวจรับพัสดุ	๒	๑	๒

ขั้นตอนที่ ๔ การประเมินการควบคุมความเสี่ยง (Risk – Control Matrix Assessment)

ขั้นตอนที่ ๔ ให้นำค่าความเสี่ยงรวม (จำเป็น X รุนแรง) จากตารางที่ ๓ มาทำการประเมินการควบคุมการทุจริต ว่ามีระดับการควบคุมความเสี่ยงการทุจริตอยู่ในระดับใด เมื่อเทียบกับคุณภาพการจัดการ (คุณภาพการจัดการ สอดส่อง เผื่อระวังในงานปกติ) โดยเกณฑ์คุณภาพการจัดการจะแบ่งเป็น ๓ ระดับ ดังนี้

- ดี : จัดการได้ทันที ทุกครั้งที่เกิดความเสี่ยง ไม่กระทบถึงผู้ใช้บริการ / ผู้รับมอบผลงานองค์กรไม่มีผลเสียหายทางการเงิน
- พอใช้ : จัดการได้โดยส่วนใหญ่ มีบางครั้งยังจัดการไม่ได้ กระทบถึงผู้ใช้บริการ / ผู้รับมอบผลงานองค์กรแต่ยอมรับได้ มีความเข้าใจ
- อ่อน : จัดการไม่ได้หรือได้เพียงเล็กน้อยการจัดการเพิ่มเกิดจากรายจ่าย มีผลกระทบถึงผู้ใช้บริการ / ผู้รับมอบผลงานและยอมรับไม่ได้ไม่มีความเข้าใจ

ตาราง ๔ แสดงการประเมินการควบคุมความเสี่ยง

ขั้นตอนย่อยที่มีความเสี่ยงการทุจริต	คุณภาพการจัดการ	ค่าประเมินการควบคุมความเสี่ยงการทุจริต		
		ค่าความเสี่ยงระดับต่ำ	ค่าความเสี่ยงระดับปานกลาง	ค่าความเสี่ยงระดับสูง
การจัดซื้อจัดจ้าง ขั้นตอนการทำ	ดี	ต่ำ (๑)	ค่อนข้างต่ำ (๒)	ปานกลาง(๓)
การจัดซื้อจัดจ้าง ขั้นตอนการกำหนดราคากลาง	พอใช้	ค่อนข้างต่ำ (๔)	ปานกลาง (๕)	ค่อนข้างสูง (๖)
การจัดซื้อจัดจ้าง ขั้นตอนการตรวจการจ้างตรวจรับพัสดุ	ดี	ต่ำ (๗)	ค่อนข้างต่ำ (๘)	ปานกลาง(๙)

ขั้นตอนที่ ๕ แผนบริหารความเสี่ยง

ขั้นตอนที่ ๕ ให้เลือกเหตุการณ์ที่มีความเสี่ยงสูงสุดจากการประเมินความเสี่ยง Risk Control Matrix Assessment ในขั้นตอนที่ ๔ ที่อยู่ในช่องค่าความเสี่ยงระดับสูง หรือค่าความเสี่ยงระดับ ๕ หรือ ๖ หรือ ๗ หรือ ๘ หรือ ๙ โดยเฉพาะช่องค่อนข้างสูง ๖ ควรเลือกมาทำแผนบริหารความเสี่ยงการทุจริตก่อนเป็นอันดับแรก



จากการประเมินความเสี่ยงการทุจริตดังกล่าว ควรเลือกมาทำแผนบริหารความเสี่ยงการทุจริต อยู่ในระดับ ๒ - ๔ หรืออยู่ในระดับความเสี่ยงต่ำ - คุณภาพการจัดการอยู่ในระดับ ดี พอใช้ การบริหารจัดการความเสี่ยงจะอยู่ในระดับเฝ้าระวังและทำกิจกรรมบริหารความเสี่ยง

ขั้นตอนที่ ๖ การจัดทำรายงานผลการเฝ้าระวังความเสี่ยง

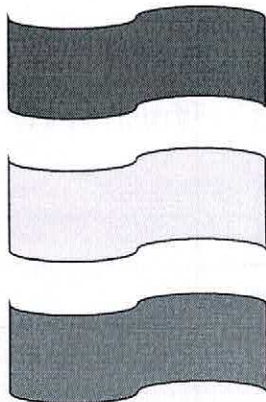
ขั้นตอนที่ ๖ เพื่อติดตามเฝ้าระวัง เป็นการประเมินการบริหารความเสี่ยงการทุจริตในกิจกรรม ตามแผนบริหารความเสี่ยงของขั้นตอนที่ ๕ ซึ่งเปรียบเสมือนเป็นการสร้างตะแกรงดัก เพื่อเป็นการ ยืนยันผลการป้องกันหรือแก้ไขปัญหามีประสิทธิภาพมากขึ้นเพียงใด โดยการแยกสถานการณ์ เฝ้าระวังความเสี่ยงการทุจริตต่อไป ออกเป็น ๓ สี ได้แก่ สีเขียว สีเหลือง สีแดง

ขั้นตอนย่อยที่มีความเสี่ยงการทุจริต	เขียว	เหลือง	แดง
๑. การจัดซื้อจัดจ้าง ขั้นตอนการจัดทำร่างขอบเขต งาน (TOR) (ค่าความเสี่ยงรวม = ๒)	✓		
๒. การจัดซื้อจัดจ้างขั้นตอนการกำหนดราคากลาง (ค่าความเสี่ยงรวม = ๔)		✓	
๓. การจัดซื้อจัดจ้าง ขั้นตอนการตรวจการจ้าง ตรวจจรับพัสดุ (ค่าความเสี่ยงรวม = ๒)	✓		

สถานะสีเขียว : ไม่เกิดกรณีที่อยู่ในข่ายความเสี่ยง ยังไม่ต้องทำกิจกรรมเพิ่ม

สถานะสีเหลือง : เกิดกรณีที่อยู่ในข่ายความเสี่ยง แต่แก้ไขได้ทันท่วงทีตามมาตรการ นโยบายโครงการ กิจกรรมที่เตรียมไว้ แผนใช้ได้ผล ความเสี่ยงการทุจริต ลดลง ค่าความเสี่ยงรวมไม่เกินระดับ ๖

สถานะสีแดง : เกิดกรณีที่อยู่ในข่ายยังแก้ไขไม่ได้ ควรมีมาตรการ นโยบาย โครงการ กิจกรรมเพิ่มขึ้นแผนใช้ไม่ได้ผล ค่าความเสี่ยงรวมเกินระดับ ๖



เกินกว่าการยอมรับ

เกิดขึ้นแล้วแต่ยอมรับได้

ยังไม่เกิดเฝ้าระวัง

ขั้นตอนที่ ๓/ จัดทำระบบการบริหารความเสี่ยง แนวทางบริหารจัดการความเสี่ยง

๓/๑ (สถานะสีแดง Red) ค่าระดับความเสี่ยงรวม = ๓ , ๘ และ ๙ ความเสี่ยงอยู่ในระดับเกินกว่าการยอมรับ ควรมีแผนงาน มาตรการ กิจกรรมบริหารจัดการความเสี่ยงเพิ่มเติม

๓/๒ (สถานะสีเหลือง Yellow) ค่าระดับความเสี่ยงรวม = ๔ , ๕ และ ๖ ความเสี่ยงอยู่ในระดับเกิดขึ้นแล้วแต่ยอมรับได้ ควรมีกิจกรรมเพิ่มเติม

๓/๓ (สถานะสีเขียว Green) ค่าระดับความเสี่ยงรวม = ๑ , ๒ และ ๓ ค่าความเสี่ยงอยู่ในระดับยังไม่เกิด ควรเฝ้าระวังต่อเนื่อง

ตารางที่ ๓/ แนวทางบริหารจัดการความเสี่ยงการดำเนินงานที่อาจก่อให้เกิดทุจริต หรือ การขัดแย้งกันระหว่างผลประโยชน์ส่วนตน กับผลประโยชน์ส่วนรวมขององค์การบริหารส่วนตำบล นายาง

ระบุความเสี่ยงด้านการดำเนินงานที่อาจก่อให้เกิดการทุจริต	ค่าประเมินความเสี่ยงรวม	แนวทาง / กิจกรรมบริหารจัดการความเสี่ยง
๑. การจัดซื้อจัดจ้าง ขั้นตอนการจัดทำร่างขอบเขตงาน (TOR)	๒	-จัดกิจกรรมฝึกอบรม ส่งเสริมด้านคุณธรรมจริยธรรม องค์ความรู้ด้านการป้องกันการทุจริต ให้กับบุคลากรที่เกี่ยวข้อง
๒. การจัดซื้อจัดจ้างขั้นตอนการกำหนดราคากลาง	๔	
๓. การจัดซื้อจัดจ้าง ขั้นตอนการตรวจการจ้าง ตรวจรับพัสดุ	๒	-การสร้างการมีส่วนร่วมเพื่อป้องกันและเฝ้าระวังการทุจริต เช่น พัฒนาระบบเทคโนโลยีสารสนเทศ เพื่อเพิ่มช่องทางการร้องเรียนทุจริตที่มีประสิทธิภาพ