รายงานการติดตามและประเมินผล
แผนพัฒนาตำบลลาดแค
ประจำปีงบประมาณ ๒๕๖๒

องค์การบริหารส่วนตำบลลาดแค
ตำบลลาดแค อำเภอชนแดน
จังหวัดเพชรบูรณ์

คำนำ

ด้วยระเบียบกระทรวงมหาดไทย ว่าด้วยการจัดทำแผนขององค์กรปกครองส่วนท้องถิ่น พ.ศ. ๒๕๔๘ แก้ไขเพิ่มเติม (ฉบับที่ ๒) พ.ศ. ๒๕๕๙ (ฉบับที่ ๓) พ.ศ. ๒๕๖๑ หมวด ๖ ข้อ ๒๙ ได้กำหนดให้มีการติดตามและประเมินผลแผนพัฒนาขององค์กรปกครองส่วนท้องถิ่น โดยคณะกรรมการติดตามและประเมินแผนพัฒนาเป็นผู้ดำเนินการติดตามและประเมินผลแผนพัฒนา ซึ่งคณะกรรมการจะต้องดำเนินการกำหนดแนวทาง วิธีการในการติดตามและประเมินผลแผนพัฒนา ดำเนินการติดตามและประเมินผลแผนพัฒนา รายงานผลและเสนอความเห็นซึ่งได้จากการติดตามและประเมินผลแผนพัฒนาต่อผู้บริหารท้องถิ่น เพื่อให้ผู้บริหารท้องถิ่นเสนอต่อสภาท้องถิ่นและคณะกรรมการพัฒนาท้องถิ่น พร้อมทั้งประกาศผลการติดตามและประเมินผลแผนพัฒนาให้ประชาชนในท้องถิ่นทราบในที่เปิดเผยภายในสิบห้าวันนับแต่วันรายงานผลและเสนอความเห็นดังกล่าวและต้องปิดประกาศไว้เป็นระยะเวลาไม่น้อยกว่าสามสิบวัน โดยอย่างน้อยปีละหนึ่งครั้งภายในเดือนธันวาคมของทุกปี

ดังนั้น เพื่อให้เป็นไประเบียบกระทรวงมหาดไทยดังกล่าว คณะกรรมการติดตามและประเมินผลแผนพัฒนาองค์การบริหารส่วนตำบลลาดแค จึงได้ดำเนินการติดตามและประเมินผลแผนพัฒนาองค์การบริหารส่วนตำบลลาดแค ปีงบประมาณ พ.ศ. ๒๕๖๒ ขึ้น เพื่อรายงานและเสนอความเห็นที่ได้จากการติดตามให้นายกองค์การบริหารส่วนตำบลได้ทราบ ซึ่งคณะกรรมการหวังว่ารายงานผลการติดตามฉบับนี้จะสามารถเป็นประโยชน์อย่างยิ่งในการพัฒนาองค์การบริหารส่วนตำบลลาดแคในการแก้ไขปัญหาให้กับประชาชน เพื่อประชาชนเกิดความพึงพอใจสูงสุด

คณะกรรมการติดตามและประเมินผล

แบบที่ ๒ แบบติดตามผลการดำเนินงานขององค์กรปกครองส่วนท้องถิ่น ราย ๖ เดือน

คำชี้แจง : แบบที่ ๒ แบบประเมินตนเอง โดยมีวัตถุประสงค์เพื่อติดตามผลการดำเนินงานตามแผนยุทธศาสตร์ขององค์กรปกครองส่วนท้องถิ่น โดยมีกำหนดระยะเวลาในการติดตามและรายงานผลการดำเนินงานทุกๆ ๖ เดือน โดยเริ่มตั้งแต่ เดือน ตุลาคม ๒๕๖๑ – กันยายน ๒๕๖๒

ส่วนที่ ๑ ข้อมูลทั่วไป

๑.๑ ชื่อองค์กรปกครองส่วนท้องถิ่น องค์การบริหารส่วนตำบลลาดแค

๑.๒ รายงานผลการดำเนินงานระยะ ๖ เดือน

(๑) เดือน ตุลาคม ๒๕๖๑ – มีนาคม ๒๕๖๒

(๒) เดือน เมษายน ๒๕๖๒ – กันยายน ๒๕๖๒

ส่วนที่ ๒ ผลการดำเนินงานตามแผนพัฒนาท้องถิ่น (พ.ศ.๒๕๖๑-๒๕๖๕)

๒.๑ จำนวนโครงการ...

๒.๑ จำนวนโครงการและงบประมาณตามแผนพัฒนาท้องถิ่น (พ.ศ.๒๕๖๑-๒๕๖๕)

ยุทธศาสตร์การพัฒนา	ปี ๒๕๖๓		ปี ๒๕๖๔	ปี ๒๕๖๕		หมายเหตุ
	โครงการ (เป้าหมาย)	ผลการดำเนินงาน	ยังไม่ถึงปีงบประมาณ			
๑. ยุทธศาสตร์การพัฒนาด้านโครงสร้างพื้นฐาน	๑๒๓ โครงการ	*๔๔ โครงการ*				
๒. ยุทธศาสตร์การพัฒนาด้านแหล่งน้ำเพื่ออุปโภคและบริโภค	๖๙ โครงการ	๐ โครงการ				
๓. ยุทธศาสตร์การพัฒนาการศึกษา ศาสนา วัฒนธรรม การกีฬาและนันทนาการ	๓๓ โครงการ	*๑๕ โครงการ*				
๔. ยุทธศาสตร์ด้านการพัฒนายุทธศาสตร์การพัฒนาด้านเศรษฐกิจ และการเกษตร	๙ โครงการ	๔ โครงการ				
๕. ยุทธศาสตร์การพัฒนาด้านสาธารณสุข และสิ่งแวดล้อม	๑๖ โครงการ	*๘ โครงการ*				
๖. ยุทธศาสตร์การพัฒนาด้านสังคม การเมือง และการบริหาร	๗๐ โครงการ	*๓๔ โครงการ*				
รวมทั้งสิ้น	๓๒๐ โครงการ	*๑๔๙ โครงการ*				
คิดเป็นร้อยละของยุทธศาสตร์การพัฒนา	๔๖.๕๖ %					

๒.๒ ผลการดำเนินงาน...

๒.๒ ผลการดำเนินงานตามโครงการ/กิจกรรมที่ได้รับเงินอุดหนุนทั่วไป

ลำดับที่	โครงการ/กิจกรรม	ผลการดำเนินงาน			งบประมาณ	
		ดำเนินการเสร็จแล้ว	อยู่ระหว่างดำเนินการ	ยังไม่ได้ดำเนินการ	งบประมาณที่ได้รับ	งบประมาณที่เบิกจ่ายไป
๑	เบี้ยยังชีพผู้สูงอายุ	๑,๔๙๑ ราย	-	-	๑๑,๔๗๐,๔๐๐	๑๑,๔๖๒,๘๐๐
๒	เบี้ยยังชีพผู้พิการ	๒๖๙ ราย	-	-	๒,๔๖๒,๔๐๐	๒,๔๗๗,๖๐๐
๓	เบี้ยยังชีพผู้ป่วยเอดส์	๑๔ ราย	-	-	๗๙,๕๐๐	๘๑,๐๐๐
๔	ค่าวัสดุการศึกษา	๕ ศูนย์	-	-	๑๗๕,๑๐๐	๑๓๗,๗๐๐
รวมทั้งสิ้น					**๑๔,๑๘๗,๔๐๐**	**๑๔,๑๕๙,๑๐๐**

แบบที่ ๓/๑ แบบประเมินผลการดำเนินงานตามแผนยุทธศาสตร์

คำชี้แจง : แบบที่ ๓/๑ แบบประเมินตนเอง โดยมีวัตถุประสงค์เพื่อใช้ประเมินผลการดำเนินงานขององค์กรปกครองส่วนท้องถิ่นตามยุทธศาสตร์ที่กำหนดไว้

ส่วนที่ ๑ ข้อมูลทั่วไป

๑.๑ ชื่อองค์กรปกครองส่วนท้องถิ่น.....

๒.๑ วัน/เดือน/ปีที่รายงาน.....

ส่วนที่ ๒ ยุทธศาสตร์การพัฒนาและโครงการในปีงบประมาณ พ.ศ. ๒๕๖๒

๒.๑ ยุทธศาสตร์และจำนวนโครงการที่ปรากฏอยู่ในแผนและจำนวนโครงการที่ได้ปฏิบัติ

ยุทธศาสตร์การพัฒนา	**จำนวนโครงการ**		
	ปรากฏอยู่ในแผนพัฒนาท้องถิ่น ปี พ.ศ.๒๕๖๒	**บรรจุในข้อบัญญัติ (นำไปปฏิบัติ)**	**คิดเป็นร้อยละของโครงการที่ปรากฏในแผนฯ**
๑. ยุทธศาสตร์การพัฒนาด้านโครงสร้างพื้นฐาน	๑๒๓		
งบ ตามข้อบัญญัติ ปี 2561			
งบ ตามข้อบัญญัติ ปี 2562		๑๔	
งบ จ่ายขาดเงินสะสม		๑๔	
งบ เงินทุนสำรองสะสม		๓	
งบ กลาง		๑๓	
งบ เงินอุดหนุน			
รวม		๔๔	๓๕.๗๗ %
๒. ยุทธศาสตร์การพัฒนาด้านแหล่งน้ำเพื่ออุปโภคและบริโภค	๖๙	-	๐ %
๓. ยุทธศาสตร์การพัฒนาด้านการศึกษา ศาสนา วัฒนธรรม การกีฬาและนันทนาการ	๓๓	๑๕	๔๕.๔๕ %
๔. ยุทธศาสตร์การพัฒนาด้านเศรษฐกิจและการเกษตร	๙	๔	๔๔.๔๔ %
๕. ยุทธศาสตร์ด้านการพัฒนาด้านสาธารณสุข และสิ่งแวดล้อม	๑๖	๘	๕๐ %
๖. ยุทธศาสตร์ด้านการพัฒนาด้านสังคม การเมืองและการบริหาร	๗๐	๓๔	๔๘.๕๗ %
รวม	**๓๒๐**	**๑๔๙**	**๔๖.๕๖ %**

บัญชีสรุปจำนวนโครงการและงบประมาณ
ผลการดำเนินงานประจำปีงบประมาณ พ.ศ.๒๕๖๒
องค์การบริหารส่วนตำบลลาดแค

ยุทธศาสตร์/แนวทางการพัฒนา	จำนวนโครงการที่ดำเนินการ	จำนวนงบประมาณเบิกจ่ายไปแล้ว	จำนวนโครงการที่ยังไม่ได้ดำเนินการ	จำนวนงบประมาณที่ยังไม่ได้เบิกจ่าย	คิดเป็นร้อยละของงบประมาณทั้งหมด	หน่วยที่ดำเนินการ
๑. ยุทธศาสตร์การพัฒนาด้านโครงสร้างพื้นฐาน						กองช่าง
งบ ตามข้อบัญญัติ ปี ๒๕๖๒ จำนวน ๑๔ โครงการ	๑๓	๖,๑๒๑,๐๐๐	๑	๔๕๐,๐๐๐	๑๖.๙๙	
งบ ตามข้อบัญญัติ ปี ๒๕๖๑ จำนวน ๐ โครงการ						
งบ จ่ายขาดเงินสะสม จำนวน ๑๔ โครงการ	๑๔	๓,๐๘๓,๐๐๐			๘.๕๖	
งบ เงินทุนสำรองสะสม จำนวน ๗ โครงการ	๓	๑,๓๙๗,๐๐๐			๓.๘๘	
งบ กลาง จำนวน ๑๓ โครงการ	๑๓	๑,๘๑๑,๓๐๐			๕.๐๓	
งบ เงินอุดหนุน จำนวน ๐ โครงการ						
๒. ยุทธศาสตร์การพัฒนาด้านแหล่งน้ำเพื่อการอุปโภค บริโภค และการเกษตร						กองช่าง
๓. ยุทธศาสตร์การพัฒนาด้านการศึกษา ศาสนา และวัฒนธรรมการกีฬา ฯ	๑๓	๖,๓๘๔,๙๖๓	๒	๕๐,๐๐๐	๑๗.๗๒	กองการศึกษาศาสนาและวัฒนธรรม
๔. ยุทธศาสตร์การพัฒนาด้านเศรษฐกิจและการเกษตร	๐	๐	๔	๑๘๕,๐๐๐	๐	กองส่งเสริมการเกษตร
๕. ยุทธศาสตร์การพัฒนาด้านสาธารณสุขและสิ่งแวดล้อม	๔	๗๖๖,๒๗๔	๔	๒๕๕,๐๐๐	๒.๑๓	สำนักงานปลัด
๖. ยุทธศาสตร์การพัฒนาด้านสังคม การเมือง และการบริหาร	๒๑	๑๔,๘๐๕,๕๗๐	๑๓	๗๒๔,๕๔๔	๔๑.๐๙	สำนักงานปลัด/กองสวัสดิการและสังคม
รวม	**๘๑**	**๓๔,๓๖๙,๑๐๗**	**๒๔**	**๑,๖๖๔,๕๔๔**	**๙๕.๓๘**	

ยอดงบประมาณรวมทั้งสิ้น ๓๖,๐๓๓,๖๕๑ จำนวน ๑๐๕ โครงการ

การพิจารณาการติดตามและประเมินผลยุทธศาสตร์เพื่อความสอดคล้องแผนพัฒนาท้องถิ่น และการพิจารณาการติดตามและประเมินผลโครงการเพื่อความสอดคล้องแผนพัฒนาท้องถิ่น

- **การพิจารณาการติดตามและประเมินผลยุทธศาสตร์เพื่อความสอดคล้องแผนพัฒนาท้องถิ่น**

  ผลการประเมินจากคณะกรรมการติดตามประเมินผลแผน องค์การบริหารส่วนตำบลลาดแค ได้รับคะแนน **เฉลี่ยเท่ากับร้อยละ ๙๒.๓๓**

- **การพิจารณาการติดตามและประเมินผลโครงการเพื่อความสอดคล้องแผนพัฒนาท้องถิ่น**

  ผลการประเมินจากคณะกรรมการติดตามประเมินผลแผน องค์การบริหารส่วนตำบลลาดแค ได้รับคะแนน **เฉลี่ยเท่ากับร้อยละ ๙๐.๑๗**

ส่วนที่ ๕

การติดตามและประเมินผลด้วยระบบ e-plan
(www.dla.go.th)

ตามระเบียบกระทรวงมหาดไทย ว่าด้วยการจัดทำแผนพัฒนาขององค์กรปกครองส่วนท้องถิ่น พ.ศ. ๒๕๔๘ แก้ไขเพิ่มเติม (ฉบับที่ ๒) พ.ศ. ๒๕๕๙ (ฉบับที่ ๓) พ.ศ. ๒๕๖๑ หมวด ๖ ข้อ ๒๙ และระเบียบกระทรวงมหาดไทย ว่าด้วยการจัดทำแผนขององค์กรปกครองส่วนท้องถิ่น (ฉบับที่ ๒) พ.ศ. ๒๕๕๙ ข้อ ๑๓ ประกอบกับหนังสือกรมส่งเสริมการปกครองท้องถิ่น ที่ มท ๐๘๑๐.๕/ว ๒๑๐๗ ลงวันที่ ๒ กันยายน ๒๕๕๘ เรื่อง เร่งรัดการนำเข้าข้อมูลแผนพัฒนาขององค์กรปกครองส่วนท้องถิ่น ปีงบประมาณ พ.ศ. ๒๕๕๙ โดยสิ้นปีงบประมาณ พ.ศ. ๒๕๕๙ ให้องค์กรปกครองส่วนท้องถิ่น พิจารณานำเข้าข้อมูลในระบบ e-plan ไปใช้ในการติดตามและประเมินผลตามระเบียบกระทรวงมหาดไทย ว่าด้วยการจัดทำแผนพัฒนาขององค์กรครองส่วนท้องถิ่น ข้อ ๒๙ (๓) นั้น

เพื่อให้เป็นไปตามระเบียบกระทรวงมหาดไทยและหนังสือสั่งการดังกล่าว องค์การบริหารส่วนตำบลลาดแค โดยคณะกรรมการติดตามและประเมินผลแผนพัฒนาองค์การบริหารส่วนตำบลลาดแค จึงดำเนินการติดตามและประเมินผลแผนพัฒนาองค์การบริหารส่วนตำบลลาดแค ปีงบประมาณ พ.ศ. ๒๕๖๒ รอบเดือนธันวาคม ด้วยระบบ e-plan ซึ่งมีรายละเอียด ดังนี้

การติดตามและประเมินผลด้วยระบบ e-plan
(www.dla.go.th)
ปีงบประมาณ พ.ศ. ๒๕๖๒

ตามภาคผนวกแนบท้าย

ส่วนที่ ๖

การประเมินความพึงพอใจ

หลักการและเหตุผล

การติดตามและประเมินผลแผนพัฒนานั้นนอกจากจะมีการประเมินความสำเร็จของแผนทางด้านตัวเลขแล้ว ยังต้องประเมินถึงความพึงพอใจของประชาชนที่มีต่อการดำเนินงาน (โครงการ/กิจกรรม) ในการพัฒนาและส่งเสริมการบริหารกิจการบ้านเมืองที่ดีในภาพรวมตามยุทธศาสตร์และประเด็นการพัฒนา และการประเมินความพึงพอใจของประชาชนที่มีผลต่อการให้บริการ (งานบริการประชาชน) ของปีงบประมาณ พ.ศ. ๒๕๖๑ ทั้งนี้ การประเมินจะช่วยทำให้ทราบถึงผลสะท้อนกลับของการดำเนินงาน ความเป็นจริงที่เกิดขึ้น ข้อเสนอแนะและคำแนะนำของประชาชนต่อเทศบาล ซึ่งสามารถนำมาปรับปรุงและพัฒนาให้ดีขึ้น อีกทั้งการติดตามและประเมินผลแผนพัฒนาควรจะเป็นไปมาตรฐานการปฏิบัติราชการขององค์กรปกครองส่วนท้องถิ่น

วัตถุประสงค์

๑. เพื่อประเมินความพึงพอใจของประชาชนที่มีต่อผลการดำเนินงาน (โครงการ/กิจกรรม) ขององค์การบริหารส่วนตำบลในการพัฒนาและส่งเสริมการบริหารกิจการบ้านเมืองที่ดีในภาพรวมตามยุทธศาสตร์และประเด็นการพัฒนา ปีงบประมาณ พ.ศ. ๒๕๖๒ รอบเดือนธันวาคม

๒. เพื่อประเมินความพึงพอใจของประชาชนที่มีผลต่อการให้บริการขององค์การบริหารส่วนตำบล (งานบริการประชาชน) ปีงบประมาณ พ.ศ. ๒๕๖๒ รอบเดือนธันวาคม

๓. เพื่อให้ทราบถึงผลการประเมินความพึงพอใจของประชาชน ให้ได้ข้อมูลข้อเสนอแนะ คำแนะนำ ข้อคิดเห็น ที่ได้จากการประเมินไปประกอบการพิจารณาปรับปรุง/แก้ไขคุณภาพการให้บริการให้ดีขึ้น

จากหลักการและเหตุผล จึงมีความจำเป็นอย่างยิ่งที่องค์การบริหารส่วนตำบลจะต้องมีการประเมินผลความพึงพอใจ ทั้งนี้เพื่อให้การติดตามและประเมินผลบรรลุตามวัตถุประสงค์ดังกล่าว องค์การบริหารส่วนตำบลจึงมีการดำเนินการประเมินความพึงพอใจ ดังนี้

การประเมินความพึงพอใจ

ของประชาชนที่มีต่อผลการดำเนินงาน (โครงการ/กิจกรรม)
ในปีงบประมาณ พ.ศ.๒๕๖๒ รอบเดือนธันวาคม
ขององค์การบริหารส่วนตำบลลาดแค
ในการพัฒนาและส่งเสริมการบริหารกิจการบ้านเมืองที่ดีในภาพรวม
ตามยุทธศาสตร์และประเด็นการพัฒนา

แบบประเมินความพึงพอใจต่อผลการดำเนินงานของตำบลลาดแค
คำชี้แจง :

➢ **แบบประเมินความพึงพอใจของประชาชนที่มีต่อผลการดำเนินงาน (โครงการ/กิจกรรม) ของตำบลลาดแค ในการพัฒนาและส่งเสริมการบริหารกิจการบ้านเมืองที่ดีในภาพรวมตามยุทธศาสตร์และประเด็นการพัฒนา ประจำปีงบประมาณ พ.ศ. ๒๕๖๒**

ส่วนที่ ๑ ข้อมูลทั่วไป
คำอธิบาย : ให้ผู้ทำแบบประเมินทำเครื่องหมาย (✓)

๑. เพศ ( ) ชาย ( ) หญิง

๒. อายุ ( ) ต่ำกว่า ๒๕ ปี ( ) ๒๕ – ๔๐ ปี
( ) ๔๑ – ๖๐ ปี ( ) มากกว่า ๖๐ ปี

๓. การศึกษา ( ) ต่ำกว่าประถมศึกษา/ประถมศึกษา ( ) มัธยมศึกษา/ปวช./ปวส./เทียบเท่า
( ) ปริญญาตรี ( ) สูงกว่าปริญญาตรี

๔. อาชีพ ( ) รับราชการ ( ) เอกชน/รัฐวิสาหกิจ/ค้าขาย
( ) รับจ้าง/เกษตรกร ( ) นักเรียน/นักศึกษา
( ) อื่นๆ ระบุ.....

ส่วนที่ ๒ การประเมินความพึงพอใจผลการดำเนินงาน(โครงการ/กิจกรรม) ของตำบลตำบลบ้านเหลื่อมในการพัฒนาและส่งเสริมการบริหารกิจการบ้านเมืองที่ดีในภาพรวมตามยุทธศาสตร์และประเด็นการพัฒนา ปีงบประมาณ พ.ศ. ๒๕๖๒

คำอธิบาย :
๑. มีทั้งหมด ๖ ยุทธศาสตร์ ในแต่ละยุทธศาสตร์มี ๙ ข้อ (ประเด็นการพัฒนา)
๒. แต่ละข้อมี ๑๐ คะแนน
๓. ให้ผู้ที่ทำแบบประเมินใส่คะแนนในแต่ละข้อได้ตั้งแต่ ๐ – ๑๐ คะแนน

แบบประเมินความพึงพอใจต่อผลการดำเนินงานของตำบลลาดแค
ในแต่ละยุทธศาสตร์

ผลการดำเนินงานในแต่ละยุทธศาสตร์

ยุทธศาสตร์การพัฒนา.....(๑ – ๖)

ประเด็นการพัฒนา	คะแนนความพึงพอใจ	
๑. มีการเปิดโอกาสให้ประชาชนมีส่วนร่วมในโครงการ/กิจกรรม	เต็ม ๑๐ คะแนน ให้ ➔	
๒. มีการประชาสัมพันธ์ให้ประชาชนรับรู้ข้อมูลของโครงการ/กิจกรรม	เต็ม ๑๐ คะแนน ให้ ➔	
๓. มีการเปิดโอกาสให้ประชาชนแสดงความคิดเห็นในโครงการ/กิจกรรม	เต็ม ๑๐ คะแนน ให้ ➔	
๔. มีการรายงานผลการดำเนินงานของโครงการ/กิจกรรมต่อสาธารณะ	เต็ม ๑๐ คะแนน ให้ ➔	
๕. มีความโปร่งใสในการดำเนินโครงการ/กิจกรรม	เต็ม ๑๐ คะแนน ให้ ➔	
๖. มีการดำเนินงานเป็นไปตามระยะเวลาที่กำหนด	เต็ม ๑๐ คะแนน ให้ ➔	
๗. ผลการดำเนินโครงการ/กิจกรรมนำไปสู่การแก้ไขปัญหา	เต็ม ๑๐ คะแนน ให้ ➔	
๘. มีการแก้ไขปัญหาและการตอบสนองความต้องการของประชาชน	เต็ม ๑๐ คะแนน ให้ ➔	
๙. ประโยชน์ที่ประชาชนได้รับจากการดำเนินโครงการ/กิจกรรม	เต็ม ๑๐ คะแนน ให้ ➔	
รวมคะแนน	**รวม ๙๐ คะแนน ได้** ➔	

สรุปแบบประเมินความพึงพอใจของประชาชนที่มีต่อผลการดำเนินงาน(โครงการ/กิจกรรม)
ขององค์การบริหารส่วนตำบลลาดแค
ตามยุทธศาสตร์และประเด็นการพัฒนา ปีงบประมาณ พ.ศ.๒๕๖๒
ผลการสำรวจจากกลุ่มตัวอย่างประชาชนตำบลลาดแคทั้ง ๒๒ หมู่บ้าน จำนวน ๒๕๕ คน

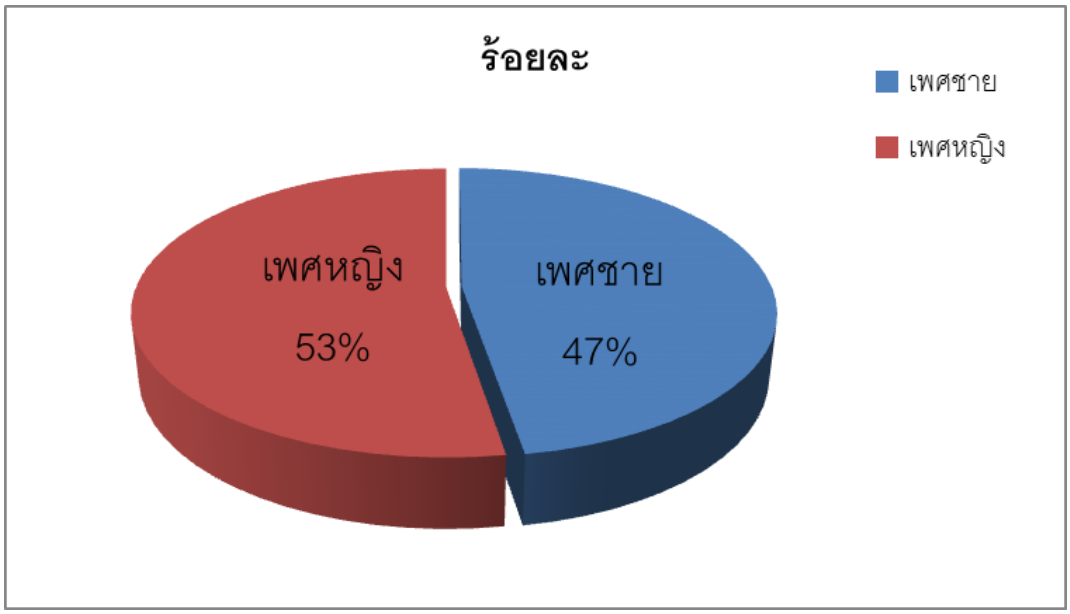

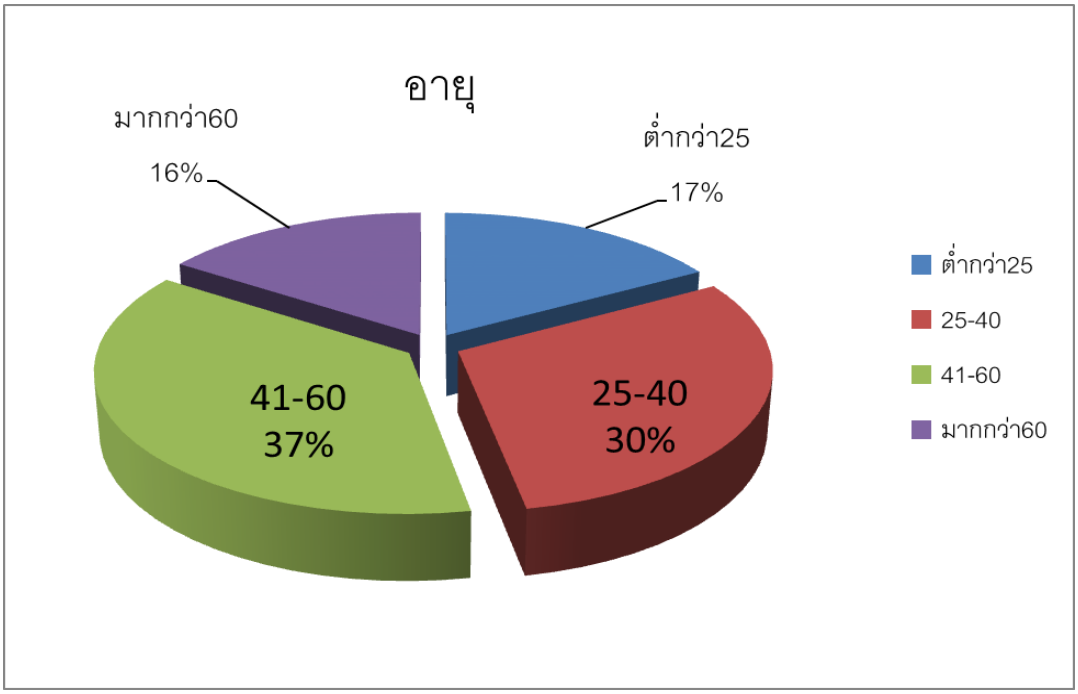

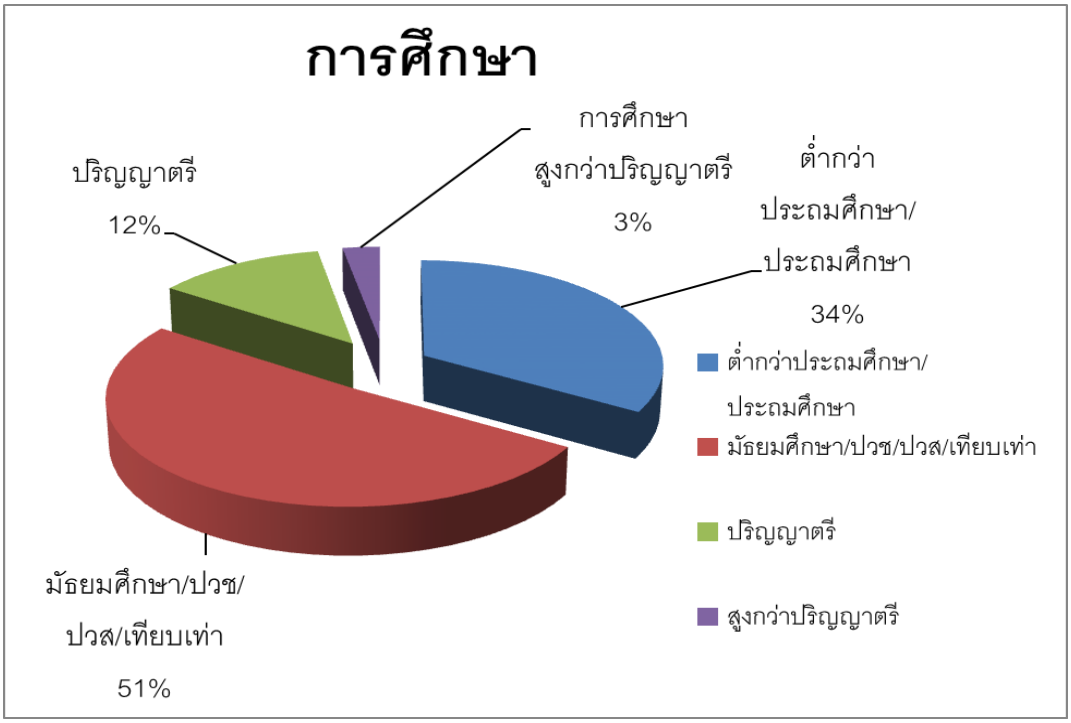
การศึกษา
การศึกษา
สูงกว่าปริญญาตรี
3%
ต่ำกว่า
ประถมศึกษา/
ประถมศึกษา
34%
ปริญญาตรี
12%
มัธยมศึกษา/ปวช/
ปวส/เทียบเท่า
51%
ต่ำกว่าประถมศึกษา/
ประถมศึกษา
มัธยมศึกษา/ปวช/ปวส/เทียบเท่า
ปริญญาตรี
สูงกว่าปริญญาตรี

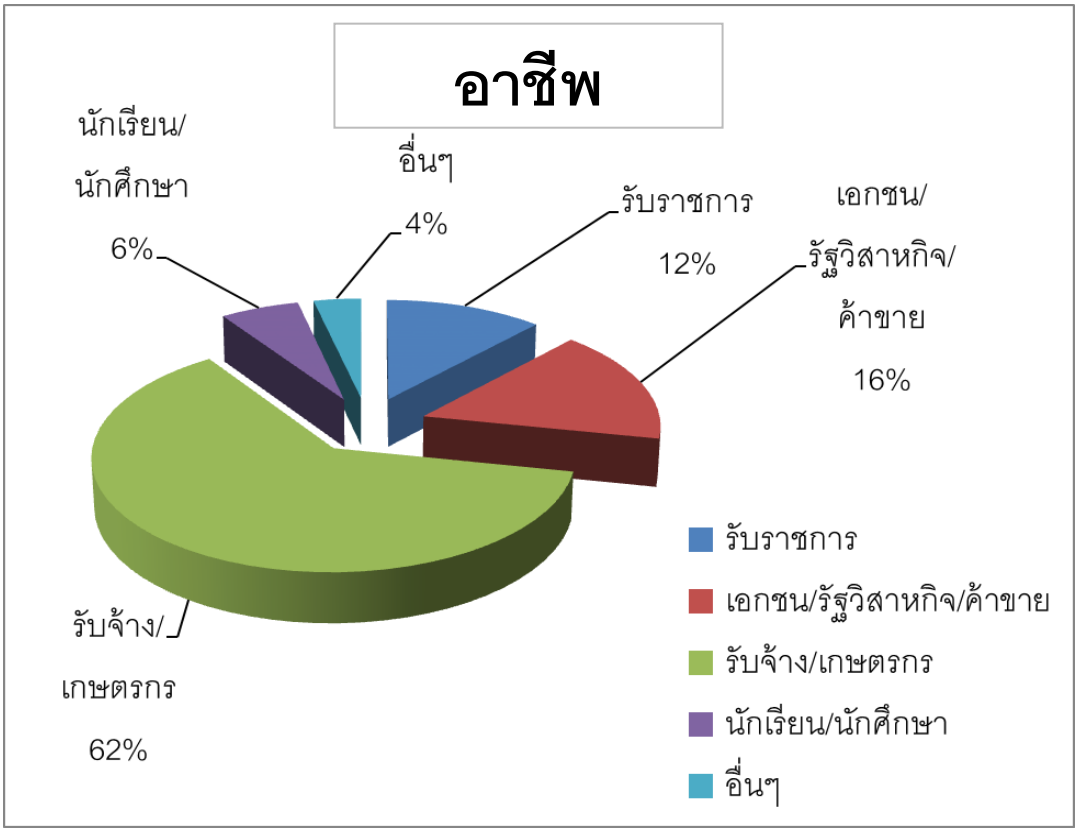
อาชีพ
นักเรียน/
นักศึกษา
6%
อื่นๆ
4%
รับราชการ
12%
เอกชน/
รัฐวิสาหกิจ/
ค้าขาย
16%
รับจ้าง/
เกษตรกร
62%
รับราชการ
เอกชน/รัฐวิสาหกิจ/ค้าขาย
รับจ้าง/เกษตรกร
นักเรียน/นักศึกษา
อื่นๆ

ความพึงพอใจผลการดำเนินงาน(โครงการ/กิจกรรม)

ขององค์การบริหารส่วนตำบลลาดแค

ตามยุทธศาสตร์และประเด็นการพัฒนา

ระดับความพึงพอใจคิดเป็นอัตราส่วนร้อยละ

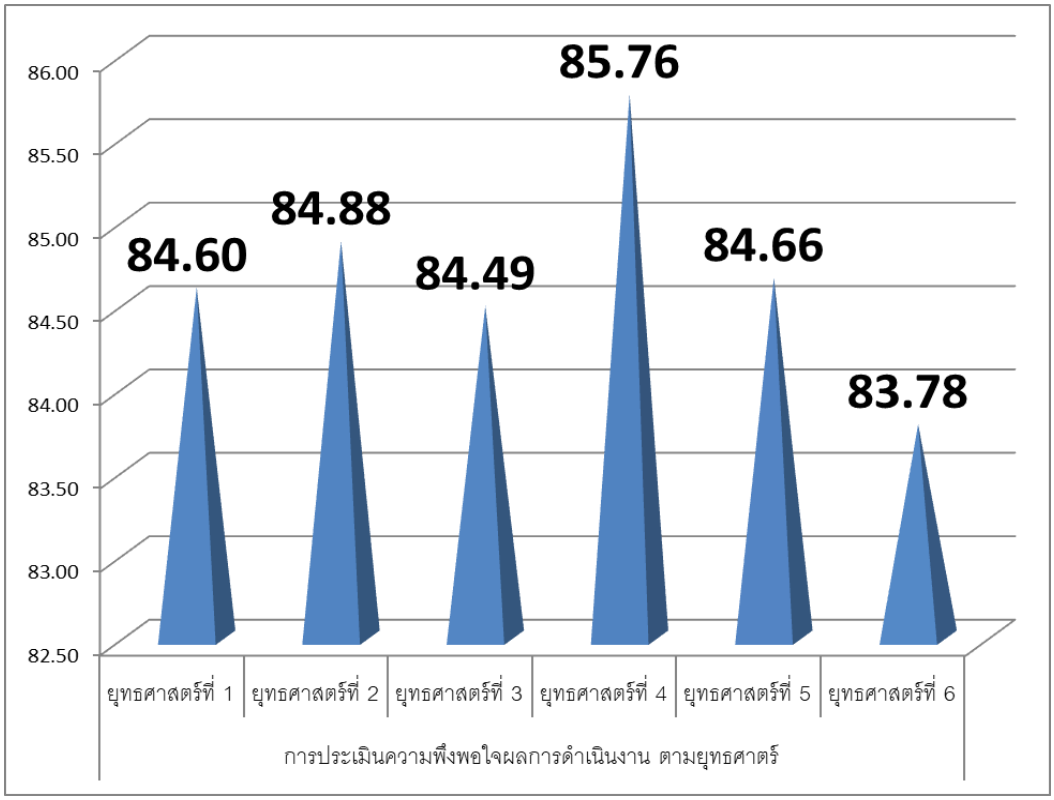

ผลการประเมินตามยุทธศาสตร์คิดเป็นร้อยละ

ยุทธศาสตร์การพัฒนา	ระดับความพึงพอใจ (%)
๑. ยุทธศาสตร์การพัฒนาด้านโครงสร้างพื้นฐาน	๘๔.๖๐ %
๒. ยุทธศาสตร์การพัฒนาด้านแหล่งน้ำเพื่ออุปโภคและบริโภค	๘๔.๘๘ %
๓. ยุทธศาสตร์การพัฒนาด้านการศึกษา ศาสนา วัฒนธรรม การกีฬาและนันทนาการ	๘๙.๔๙ %
๔. ยุทธศาสตร์การพัฒนาด้านเศรษฐกิจและการเกษตร	๘๕.๗๖ %
๕. ยุทธศาสตร์ด้านการพัฒนาด้านสาธารณสุข และสิ่งแวดล้อม	๘๔.๖๖%
๖. ยุทธศาสตร์ด้านการพัฒนาด้านสังคม การเมืองและการบริหาร	๘๓.๗๘ %
ภาพรวม	**๘๔.๗๐ %**

ความพึงพอใจผลการดำเนินงาน(โครงการ/กิจกรรม)
เปรียบเทียบปี ๒๕๖๑ และ ๒๕๖๒

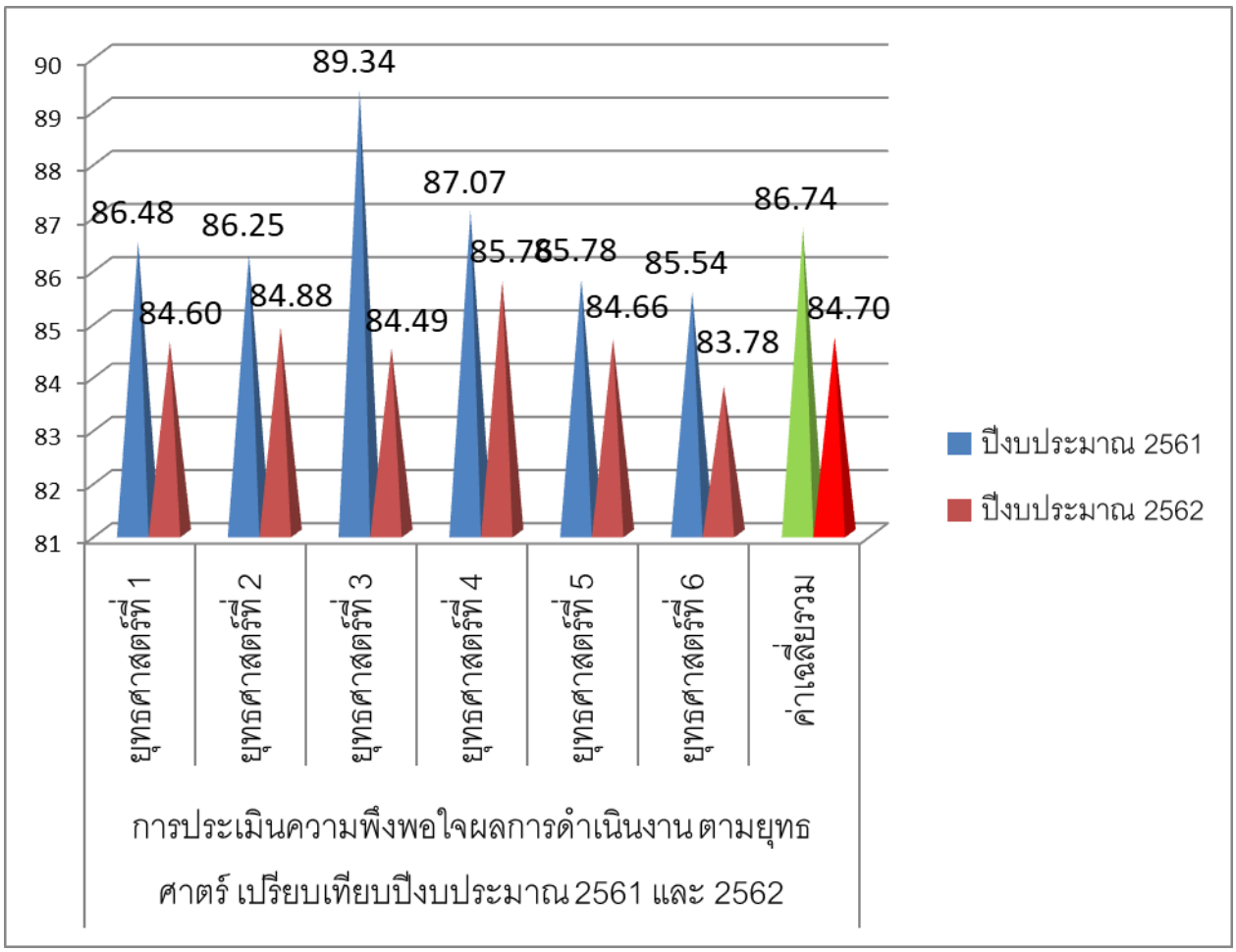

การประเมินความพึงพอใจผลการดำเนินงานตามยุทธศาสตร์ เปรียบเทียบ
ปีงบประมาณ ๒๕๖๑ และ ๒๕๖๒

	ยุทธศาสตร์ที่ ๑	ยุทธศาสตร์ที่ ๒	ยุทธศาสตร์ที่ ๓	ยุทธศาสตร์ที่ ๔	ยุทธศาสตร์ที่ ๕	ยุทธศาสตร์ที่ ๖	ค่าเฉลี่ยรวม
ปีงบประมาณ ๒๕๖๑	๘๖.๔๘	๘๖.๒๕	๘๙.๓๔	๘๗.๐๗	๘๕.๗๘	๘๕.๕๔	๘๖.๗๔
ปีงบประมาณ ๒๕๖๒	๘๔.๖๐	๘๔.๘๘	๘๔.๔๙	๘๕.๗๖	๘๔.๖๖	๘๓.๗๘	๘๔.๗๐